


Gemeinde Seedorf



Haushaltssatzung und Haushaltsplan 2017

Inhaltsübersicht

Haushaltssatzung	3
Vorbericht	7
Ergebnishaushalt und Finanzhaushalt mit Übersichten	27
Übersicht über die Produktgruppen	33
Teilhaushalt 1 – Allgemeiner Haushalt	37
Teilhaushalt 2 – Allgemeine Finanzwirtschaft	135
Stellenplan	147
Investitionsprogramm	149
Übersicht über die Verpflichtungsermächtigungen	155
Übersicht über den voraussichtlichen Stand der Schulden	157
Letzte Bilanz	161
Beteiligungsbericht	165
Übersicht über die Budgets und Haushaltsvermerke	167
Übersicht über automatische Deckungskreise	169

Haushaltssatzung

Haushaltssatzung

der Gemeinde Seedorf für das Haushaltsjahr 2017

Aufgrund des § 112 des Niedersächsisches Kommunalverfassungsgesetzes hat der Rat der Gemeinde Seedorf in der Sitzung am 03.05.2017 folgende Haushaltssatzung beschlossen:

§ 1

Der Haushaltsplan für das Haushaltsjahr 2017 wird

1. im **Ergebnishaushalt**

mit dem jeweiligen Gesamtbetrag

1.1 der ordentlichen Erträge auf	876.700 €
1.2 der ordentlichen Aufwendungen auf	892.400 €
1.3 der außerordentlichen Erträge auf	0 €
1.4 der außerordentlichen Aufwendungen auf	0 €

2. im **Finanzhaushalt**

mit dem jeweiligen Gesamtbetrag

2.1 der Einzahlungen aus laufender Verwaltungstätigkeit auf	848.800 €
2.2 der Auszahlungen aus laufender Verwaltungstätigkeit auf	825.600 €
2.3 der Einzahlungen für Investitionstätigkeit auf	56.000 €
2.4 der Auszahlungen für Investitionstätigkeit auf	497.000 €
2.5 der Einzahlungen für Finanzierungstätigkeit auf	0 €
2.6 der Auszahlungen für Finanzierungstätigkeit auf	0 €

festgesetzt.

Nachrichtlich: Gesamtbetrag

- der Einzahlungen des Finanzhaushaltes	904.800 €
- der Auszahlungen des Finanzhaushaltes	1.322.600 €

§ 2

Kredite für Investitionen und Investitionsförderungsmaßnahmen werden nicht veranschlagt

§ 3

Verpflichtungsermächtigungen werden nicht veranschlagt.

§ 4

Der Höchstbetrag, bis zu dem im Haushaltsjahr 2017 Liquiditätskredite zur rechtzeitigen Leistung von Auszahlungen in Anspruch genommen werden dürfen, wird auf 120.000,00 € festgesetzt.

§ 5

Die Steuersätze (Hebesätze) für die Realsteuern werden für das Haushaltsjahr 2017 wie folgt festgesetzt:

1. Grundsteuer

1.1 für die land- und forstwirtschaftlichen Betriebe (Grundsteuer A) 430 v. H.

1.2 für die Grundstücke (Grundsteuer B) 365 v. H.

2. Gewerbesteuer 380 v. H.

Seedorf,

Hauschild
Bürgermeister

Vorbericht



SAMTGEMEINDE SELSINGEN

Gemeinde	Einwohner 30.06.2015	Fläche in km ²	Einwohner je km ²
Anderlingen	884	35,67	25
Deinstedt	646	20,20	32
Farven	646	25,44	25
Ostereistedt	899	28,50	32
Rhade	1.109	24,44	45
Sandbostel	814	31,54	26
Seedorf	962	18,69	51
Selsingen	3.606	41,86	86
Samtgemeinde	9.566	226,34	42

Einwohnerzahlen der Samtgemeinde und ihrer Mitgliedsgemeinden

Gemeinde	17.05.39	13.09.50	06.06.60	30.06.70	30.06.80	30.06.90	30.06.00	30.06.09	30.06.10	09.05.11	30.06.12	30.06.13	30.06.14	30.06.15
Anderlingen	842	1.233	1.020	989	919	865	929	911	906	896	892	890	878	884
Deinstedt	519	900	684	682	622	659	692	688	690	669	658	653	650	646
Farven	532	930	755	743	698	685	711	705	698	670	648	637	642	646
Ostereistedt	708	1.077	895	925	907	926	963	939	955	935	913	910	921	899
Rhade	750	1.361	1.010	1.027	951	1.012	1.137	1.186	1.187	1.136	1.116	1.110	1.098	1.109
Sandbostel	531	573	855	752	820	717	769	840	841	814	806	815	831	814
Seedorf	383	1.188	1.025	533	478	572	643	782	825	1.038	1.018	978	983	962
Selsingen	1.809	2.905	2.277	2.435	2.585	2.780	3.260	3437	3.427	3.522	3.507	3.520	3.537	3.606
Samtgemeinde														
Selsingen	6.074	10.167	8.521	8.086	7.980	8.216	9.104	9.488	9.529	9.680	9.558	9.513	9.540	9.566
<u>Vergleichszahlen</u>														
Stadt Bremervörde						17.978	19.184	18.874	18.793	18.767	18.580	18.657	18.667	18.627
Stadt Rotenburg						18.985	21.596	21.924	21.790	21.071	21.052	21.020	20.979	21.196
Stadt Visselhövede						10.255	10.836	10.386	10.271	10.159	10.047	9.979	9.915	9.906
Gem. Gnarrenburg						8.482	9.331	9.345	9.327	9.309	9.219	9.145	9.128	9.164
Gem. Scheeßel						10.406	12.456	12.914	12.803	13.053	12.989	13.019	12.934	12.876
SG Bothel						6.884	8.272	8.661	8.592	8.294	8.226	8.170	8.165	8.176
SG Fintel						5.908	7.219	7.467	7.484	7.356	7.294	7.319	7.332	7.371
SG Geestequelle						6.077	6.709	6.584	6.545	6.468	6.429	6.431	6.410	6.437
SG Sittensen						8.927	10.628	10.951	10.966	10.922	10.884	10.826	10.863	10.906
SG Sottrum						10.673	13.555	14.356	14.341	14.300	14.250	14.258	14.312	14.387
SG Tarmstedt						9.037	10.686	10.852	10.826	10.829	10.729	10.670	10.687	10.732
SG Zeven						18.659	21.038	22.598	22.700	22.503	22.567	22.555	22.631	22.687

Allgemeines

Die rechtliche Grundlage für das „Neue Kommunale Rechnungswesen“ wurde mit den geänderten Vorschriften der Niedersächsischen Gemeindeordnung (NGO) und der Gemeindehaushalts- und -kassenverordnung (GemHKVO) geschaffen. Das Anliegen des NKR ist die periodengerechte Darstellung des Ressourcenverbrauchs der öffentlichen Güter und Dienstleistungen, um unter anderem eine transparente und generationengerechte Verwendung der öffentlichen Mittel zu unterstützen. Ein weiterer Schwerpunkt ist die Abkehr von der „inputorientierten“ Steuerung der Mittelverwendung in der Kameralistik zu einer „outputorientierten“ Steuerung. Dementsprechend sind die Leistungen der Verwaltung als Produkte anzugeben, auf deren Basis geplant und abgerechnet wird. Mehrere Produkte sind zu Teilhaushalten zusammengefasst.

Die wesentlichen Bestandteile des „Neuen kommunalen Rechnungswesens“ sind die Ergebnisrechnung, die Finanzrechnung und die Bilanz. Die Verknüpfungen zwischen diesen Rechenwerken werden im folgenden Schaubild dargestellt.

Drei-Komponenten-Modell des neuen kommunalen Rechnungswesens:



Die Ergebnisrechnung und die Finanzrechnung werden über einen Ergebnishaushalt und einen Finanzhaushalt geplant. Die Bilanz wird als stichtagsbezogenes Rechenwerk nicht geplant. Die Planung erfolgt auf der Grundlage der Teilhaushalte mit jeweils einem Teilergebnis- und Teilfinanzhaushalt, die zu einem Gesamthaushalt mit Gesamtergebnis- und Gesamtfinanzplan zusammengefasst werden.

Ergebnishaushalt/Ergebnisrechnung:

In der Ergebnisrechnung - die in etwa der Gewinn- und Verlustrechnung in der kaufmännischen Buchhaltung entspricht - bzw. im Ergebnishaushalt werden das Ressourcenaufkommen und der Ressourcenverbrauch über die Erfassung von Aufwendungen und Erträgen dargestellt. Auch der unverändert erforderliche Haushaltsausgleich wird nach den Planansätzen allein des Ergebnishaushaltes beurteilt. Der Ergebnishaushalt und die Ergebnisrechnung kann als das Kernstück des neuen kommunalen Rechnungswesens bezeichnet werden.

Im Vergleich zur bisherigen Planung und Rechnung sind folgende zahlungsunwirksame Erträge und Aufwendungen hinzugekommen:

- Bilanzielle Abschreibungen als Aufwand in allen Produkten (bisher nur kalkulatorische Abschreibungen bei den kostenrechnenden Einrichtungen).
- Erträge aus der Auflösung von Sonderposten (Verteilung von Zuweisungen, Beiträgen u. ä. auf die Nutzungsdauer).
- Bildung von Rückstellungen für zukünftige Zahlungsverpflichtungen die im Haushaltsjahr begründet sind (Pensionsrückstellungen aktive Beamte, Rückstellungen für Altersteilzeit, Überstunden und Resturlaub, Rückstellungen für unterlassene Instandsetzung, ...).
- Erträge aus der Auflösung von Rückstellungen wenn Zahlungsverpflichtung aus Vorjahren eintritt (für Pensionen der passiven Beamten, Durchführung der unterlassenen Instandsetzung)

Im Vergleich zur bisherigen Planung und Rechnung sind folgende zahlungsunwirksame Einnahmen und Ausgaben weggefallen:

- Einnahmen aus der kalkulatorischen Verzinsung des Anlagevermögens (bei kostenrechnenden Einrichtungen)
- Ausgaben für kalkulatorische Abschreibungen (bei kostenrechnenden Einrichtungen).

Zu beachten sind auch die Rechnungsabgrenzungsposten:

- Aktive Rechnungsabgrenzung wenn Auszahlung im lfd. Jahr und Aufwand im Folgejahr.
- Passive Rechnungsabgrenzung wenn Einzahlung im lfd. Jahr und Ertrag im Folgejahr.

Finanzhaushalt/Finanzrechnung:

Der Finanzhaushalt bzw. die Finanzrechnung erfasst alle Einzahlungen und Auszahlungen und gibt Auskunft über die Entwicklung der Liquidität. Der Finanzhaushalt entspricht hinsichtlich der erfassten Ein- und Auszahlungen in etwa der Kameralistik. Es werden Ein- und Auszahlungen für laufende Verwaltungstätigkeiten, für Investitionen und aus Finanzierungstätigkeit dargestellt. Die Investitionen werden einzeln dargestellt, auf eine Zusammenfassung von Kleininvestitionen wird verzichtet. Der Finanzhaushalt ist darüber hinaus Grundlage der an das Land zu meldenden Daten für die Finanzstatistik.

Bilanz:

Die Bilanz gibt stichtagsbezogen das Vermögen, die Schulden und als Saldo das Eigenkapital in der sogenannten Nettoposition an. Die Aktivseite der Bilanz wird gegliedert in immaterielles Vermögen, Sachvermögen, Finanzvermögen und liquide Mittel. Das Vermögen wird grundsätzlich mit den Anschaffungs- und Herstellungskosten bewertet. Die Passivseite wird gegliedert in die Nettoposition, Schulden und Rückstellungen. Die Nettoposition ist eine Sammelposition für das Reinvermögen, Rücklagen, Sonderposten und die vorgetragenen Ergebnisse der Vorjahre. Während die Rücklagen und die Schulden auch bisher in der kameralistischen Haushaltsplanung und dem kameralistischen Abschluss anzugeben waren, ist die Darstellung des Vermögens, der Rückstellungen und Sonderposten eine der wesentlichen Änderungen der Doppik. Diese Darstellung ermöglicht erstmals eine umfassende Beurteilung der finanziellen und wirtschaftlichen Gesamtlage.

Struktur des Produkthaushaltes

Es werden der Gesamtergebnishaushalt und der Gesamtfinanzhaushalt abgebildet. Diese ergeben sich aus den einzelnen Teilergebnishaushalten bzw. Teilfinanzhaushalten, die nach organisatorischen (Ämter) Gegebenheiten gebildet wurden und die Grundlage von Budgets sind. In den Teilhaushalten werden die Produkte sowie die entsprechenden Investitionen sowie die jeweiligen Ein- und Auszahlungen für die Investitionstätigkeit dargestellt. Innerhalb der Teilhaushalte ergibt sich folgende Struktur:

a) Darstellung der Teilhaushalte

Zu jedem Produkt eines Teilhaushaltes werden zunächst Produktnummer, Produktbezeichnung, Produktbeschreibung und Auftragsgrundlagen sowie Produktverantwortliche angegeben. Weiterhin werden Produktziele sowie Maßnahmen zur Zielerreichung je Produkt dargestellt. Anschließend wird der Ergebnishaushalt auf Produktebene dargestellt. Der Produktergebnishaushalt setzt sich zusammen aus dem ordentlichen Ergebnis, dem außerordentlichen Ergebnis und (später) den internen Leistungsbeziehungen.

b) Ausgeblendete Produkte

Nach § 4 Abs. 7 GemHKVO besteht die Möglichkeit, auf die Darstellung unbedeutender Produkte zu verzichten. Hiervon wurde kein Gebrauch gemacht, es werden alle Produkte vollständig ausgewiesen.

Haushaltsslage 2017

Der **Ergebnishaushalt** weist bei Erträgen von 876.700,00 € und Aufwendungen von 892.400,00 € im ordentlichen Ergebnis einen Fehlbetrag von 15.700,00 € aus. Im außerordentlichen Ergebnis wird ein Überschuss von 0,00 € ausgewiesen. Der Haushalt soll in jedem Jahr ausgeglichen sein. Dies gilt auch als erfüllt, wenn ein voraussichtlicher Fehlbetrag durch Mittel der Überschussrücklagen oder nach der mittelfristigen Ergebnis- und Finanzplanung im zweiten dem Haushaltsjahr folgenden Jahr ausgeglichen werden kann.

Auf den Überschussrücklagen wird Ende 2016 voraussichtlich ein Bestand von rd. 880.000,00 € vorhanden sein. Ab 2018 werden weitere Beträge den Überschussrücklagen zugeführt.

Der Fehlbetrag 2017 ist insbesondere auf Umlagezahlungen auf Steuermehreinnahmen IV/2015 bis III/2016, sowie höhere Unterhaltungsaufwendungen zurückzuführen. Der Fehlbetrag kann durch Entnahme aus der Überschussrücklage ausgeglichen werden.

Der **Finanzhaushalt** weist bei Einzahlungen von 904.800,00 € und Auszahlungen von 1.322.600,00 € einen Bedarf an Finanzmitteln von 417.800,00 € aus. Hierfür stehen Zahlungsmittel am Anfang des Haushaltsjahres von 1.309.000,00 € zur Verfügung. Am Ende des Haushaltsjahres werden die Zahlungsmittel 891.200,00 € betragen.

Der Saldo der Einzahlungen und Auszahlungen aus laufender Verwaltungstätigkeit beträgt 23.200,00 €. Mit einem Finanzierungsüberschuss aus laufender Verwaltungstätigkeit soll im Regelfall die ordentliche Tilgung finanziert werden. Die ordentliche Tilgung beträgt 0,00 €.

Haushaltssatzungen in den letzten 5 Jahren

Haushaltsplan einschl. Nachtragspläne	2013 €	2014 €	2015 €	2016 €	2017 €
Ergebnishaushalt					
ordentliche Erträge	776.100	685.400	803.500	848.700	876.700
ordentliche Aufwendungen	776.100	819.900	803.500	848.700	892.400
außerordentl. Erträge	12.800	0	0	0	0
außerordentl. Aufwendungen	12.800	0	0	0	0
Finanzhaushalt					
Einzahlungen	771.200	657.600	808.200	852.800	904.800
Auszahlungen	1.028.800	1.105.100	1.051.400	914.100	1.322.600

Das Volumen des Ergebnishaushaltes (Aufwendungen) erhöht sich gegenüber dem Vorjahr um 43.700,00 € (5,1 %).

Vom Volumen des Finanzhaushaltes (Auszahlungen) entfallen 497.000,00 € auf Investitionen und Investitionsförderungsmaßnahmen.

Allgemeine Finanzwirtschaft

Die Steuereinnahmen/-erträge und Umlageausgaben/-aufwendungen des Produktes 611200 haben sich in den letzten 10 Jahren wie folgt entwickelt:

Steuerarten	Rechnungsergebnis										Haushaltsplan	
	2008 €	2009 €	2010 €	2011 €	2012 €	2013 €	2014 €	2015 €	2016 €	2017 €		
Grundsteuer A	24.283	24.646	29.082	23.787	27.602	26.569	23.557	23.974	23.500	28.500		
Grundsteuer B	70.028	68.827	70.544	73.703	72.139	76.198	76.524	75.901	76.000	83.000		
Gewerbesteuer	206.100	147.714	399.485	267.445	267.869	417.322	307.275	310.028	270.000	280.000		
Gem.Anteil a. d. Einkommensteuer	157.185	165.767	159.120	170.007	229.198	244.468	262.502	345.658	359.300	363.200		
Gem.Anteil a. d. Umsatzsteuer	13.326	12.725	12.924	13.711	14.789	14.973	15.287	20.226	20.800	25.800		
Zuweisung v. d. SG.	7.422	9.971	9.612	12.581	12.640	11.828	15.129	13.521	16.000	16.800		
Sonst. Gem. Steuer	2.144	2.269	2.149	2.203	2.530	2.390	2.108	2.151	2.200	2.100		
Verzinsung von Steuernachforderungen	3.266	877	2.506	1.697	501	868	425	2.475	1.500	1.500		
Insgesamt	483.724	432.796	685.422	565.134	627.268	794.616	702.807	793.934	769.300	800.900		
Ausgabearten	Rechnungsergebnis										Haushaltsplan	
	2008 €	2009 €	2010 €	2011 €	2012 €	2013 €	2014 €	2015 €	2016 €	2017 €		
Gewerbest.Umlage	46.067	27.073	67.126	56.679	48.595	74.261	53.481	57.014	49.100	50.500		
Kreisumlage	154.368	199.408	185.113	225.592	252.797	231.828	296.712	269.056	320.400	330.600		
Samtgem.Umlage	120.230	161.523	144.175	175.702	204.766	191.615	245.090	219.033	260.800	273.300		
Verzinsung von Steuererstattungen	51	3.010	603	1.158	186	653	725	2.996	1.500	1.500		
Insgesamt	320.716	391.014	397.017	459.131	506.344	498.357	596.008	548.099	630.300	655.900		
Überschuss	163.008	41.782	288.405	106.003	120.924	269.259	106.799	245.835	139.000	145.000		

Grundsteuer A - für land- und forstwirtschaftliche Betriebe

Der Hebesatz der Grundsteuer A beträgt 430 % der vom Finanzamt festgesetzten Grundsteuermessbeträge. Bei dieser Steuerart sind kaum Veränderungen zu verzeichnen.

Grundsteuer B - für sonstige Grundstücke

Der Hebesatz der Grundsteuer B beträgt 365 %. Grundsteuer B ist zu zahlen für alle nicht land- und forstwirtschaftlich genutzte Grundstücke, also insbesondere Grundstücke, die zu Wohn- oder gewerblichen Zwecken genutzt werden.

Gewerbesteuer

Der Hebesatz der Gewerbesteuer beträgt 380 %. Die Ertragserwartungen wurden nach dem Ergebnis des Vorjahres und den festgesetzten Vorauszahlungen geschätzt. Die Entwicklung dieser Steuer ist stark schwankend. Es wurden bekannte und erwartete Nach- und Rückzahlungen berücksichtigt. Wegen hoher Vorauszahlungen in wenigen Einzelfällen wurde gegenüber den letzten Vorauszahlungen ein Sicherheitsbetrag von 64.000,00 € abgezogen.

Gemeindeanteil an der Einkommensteuer

Die tatsächlichen Einnahmen im Vorjahr betrugen 356.163,00 €, dies waren 3.137,00 € weniger als eingeplant. Für das Haushaltsjahr ist eine allgem. Steigerung von 2,0 % eingeplant.

Gemeindeanteil an der Umsatzsteuer

Die Einnahmeerwartung wurden nach dem Ergebnis des Vorjahres, zuzüglich einmaliger allgem. Steigerung von 24,0 % geschätzt.

Sonstige Gemeindesteuern

Für die Hundesteuer sind 2.200,00 € veranschlagt.

Zuweisung der Samtgemeinde

Die Samtgemeinde Selsingen ist nach § 98 NKomVG zuständig für Sportstätten, die mehreren Mitgliedsgemeinden dienen. Dies ist bei der Sporthalle im Sick in Selsingen der Fall. Die übrigen Sportstätten liegen in der Zuständigkeit der Mitgliedsgemeinden bzw. der örtlichen Vereine (örtliche Gemeinschaft). Für die Turnhallen in Ostereistedt, Rhade und Alte Turnhalle in Selsingen hat die Samtgemeinde bis 2002 Kosten übernommen, für die sie nicht zuständig ist. Um diese Vorteile auszugleichen, wird den Gemeinden eine Ausgleichszahlung gewährt.

Gewerbesteuerumlage

Von den Gewerbesteuerereinnahmen sind 18,04 % (Vorjahr 18,16 %) als Gewerbesteuerumlage an das Land abzuführen, das sind 50.500,00 €.

Kreisumlage

Die Kreisumlage steigt von 320.400,00 € auf 330.600,00 €. Dies ist auf die gestiegene Steuerkraftmesszahl zurückzuführen. Die Kreisumlage ist mit 49,00 % (Vorjahr 49,75 %) der Steuerkraftmesszahl veranschlagt. Für 2018 ff. wurde der Umlagesatz von 49,00 % angesetzt.

Samtgemeindeumlage

Die Samtgemeindeumlage steigt von 260.800,00 € auf 273.300,00 €. Dies ist auf die gestiegene Steuerkraftmesszahl zurückzuführen. Die Samtgemeindeumlage beträgt 40,5 % der Steuerkraftmesszahl. Sollten die Fehlbeträge bei der Samtgemeinde in den nächsten Jahren ansteigen bzw. die liquiden Mittel nicht mehr ausreichend sein, ist mit einer Umlageerhöhung zu rechnen. Für 2018 ff. wurde der Umlagesatz von 40,5 % angesetzt.

Anmerkungen zum Finanzhaushalt

Der Finanzhaushalt enthält

- alle Einzahlungen und Auszahlungen der lfd. Verwaltungstätigkeit (= alle zahlungswirksamen Erträge und Aufwendungen aus dem Ergebnishaushalt)
- alle Einzahlungen und Auszahlungen für die Investitionstätigkeit (= eigene Investitionen und Investitionsförderungsmaßnahmen)
- alle Einzahlungen und Auszahlungen für die Finanzierungstätigkeit (Kreditaufnahmen, Tilgung)

Die Investitionen und Investitionsförderungsmaßnahmen sind bei den jeweiligen Produkten extra ausgewiesen. Im Investitionsprogramm ist eine Zusammenfassung in Reihenfolge der Produktnummern (ohne Beachtung der Teilhaushalte) aufgeführt.

Wesentliche Abweichungen des Haushaltsplanes von der mittelfristigen Ergebnis- und Finanzplanung des Vorjahres

Als wesentliche Abweichung der Haushaltsansätze des Ergebnis- und Finanzhaushaltes von der mittelfristigen Ergebnis- und Finanzplanung des Vorjahres gemäß § 6 Nr. 3 GemHKVO wird eine Abweichung von über 2,0 % gemessen an dem Betrag der Gesamtaufwendungen bzw. von über 2,0 % gemessen an dem Betrag der Gesamtauszahlungen für laufende Verwaltungstätigkeit angegeben.

a) Wesentliche Abweichungen von der mittelfristigen Ergebnisplanung:

	mittelfristige Ergebnisplanung aus 2016 für 2017 €	Ansatz 2017 €	Abweichungen (mehr/ - weniger) €
Ordentliche Erträge			
1. Steuern und ähnliche Abgaben	746.700	782.600	35.900
2. Zuwendungen und allgemeine Umlagen	21.500	30.300	8.800
3. Auflösungserträge aus Sonderposten	28.400	27.900	-500
4. sonstige Transfererträge	0	0	0
5. öffentlich-rechtliche Entgelte	0	0	0
6. privatrechtliche Entgelte	2.300	2.100	-200
7. Kostenerstattungen und Kostenumlagen	3.100	3.100	0
8. Zinsen und ähnliche Finanzerträge	6.000	5.700	-300
9. aktivierte Eigenleistungen	0	0	0
10. Bestandsveränderungen	0	0	0
11. sonstige ordentliche Erträge	25.000	25.000	0
12. = Summe ordentliche Erträge	833.000	876.700	43.700
Ordentliche Aufwendungen			
13. Aufwendungen für aktives Personal	7.100	7.000	-100
14. Aufwendungen für Versorgung	0	0	0
15. Aufwendungen für Sach- und Dienstleistungen	72.100	119.800	47.700
16. Abschreibungen	64.400	66.800	2.400
17. Zinsen und ähnliche Aufwendungen	1.500	1.500	0
18. Transferaufwendungen	604.700	680.300	75.600
19. Sonstige ordentliche Aufwendungen	17.200	17.000	-200
20. Überschuss gem. § 15 Abs. 5 GemHKVO			0
21. = Summe ordentliche Aufwendungen	767.000	892.400	125.400
22. = ordentliches Ergebnis (ohne Zeile 20)	66.000	-15.700	-81.700
23. außerordentliche Erträge	0	0	0
24. außerordentliche Aufwendungen	0	0	0
25. Überschuss gem. § 15 Abs. 6 GemHKVO	0	0	0
26. = Summe aus Zeile 24 + 25	0	0	0
27. außerordentliches Ergebnis (ohne Zeile 25)	0	0	0

Die höheren Steuererträge sind neben den laufenden Steigerungen beim Gemeindeanteil an der Einkommensteuer auf höhere Gewerbesteuern zurückzuführen. Aus den höheren Steuererträgen ergeben sich auch die höheren Transferaufwendungen wegen höherer Umlagezahlungen an Landkreis und Samtgemeinde. Bei den Sachaufwendungen wurden insbesondere Unterhaltungsmaßnahmen im Vorjahr nicht durchgeführt und neu für 2017 eingeplant, andere Maßnahmen kamen zusätzlich hinzu.

b) Wesentliche Abweichungen von der mittelfristigen Finanzplanung:

	mittelfristige Finanzplanung aus 2016 für 2017 €	Ansatz 2017 €	Abweichungen (mehr/ - weniger) €
Einzahlungen aus laufender Verwaltungstätigkeit			
1. Steuern und ähnliche Abgaben	746.700	782.600	35.900
2. Zuwendungen und allgemeine Umlagen	21.500	30.300	8.800
3. sonstige Transfereinzahlungen	0	0	0
4. öffentlich-rechtliche Entgelte	0	0	0
5. privatrechtliche Entgelte	2.300	2.100	-200
6. Kostenerstattungen und Kostenumlagen	3.100	3.100	0
7. Zinsen und ähnliche Einzahlungen	6.000	5.700	-300
8. Einzahlungen aus der Veräußerung geringwertiger Vermö- gensgegenstände	0	0	0
9. sonstige haushaltswirksame Einzahlungen	25.000	25.000	0
10. = Summe der Einzahlungen aus laufender Verwaltungstä- tigkeit	804.600	848.800	44.200
Auszahlungen aus laufender Verwaltungstätigkeit			
11. Auszahlungen für aktives Personal	7.100	7.000	-100
12. Auszahlungen aus Versorgung	0	0	0
13. Auszahlungen für Sach- und Dienstleistungen und für geringwertige Vermögensgegenstände	72.100	119.800	47.700
14. Zinsen und ähnliche Auszahlungen	1.500	1.500	0
15. Transferauszahlungen	604.700	680.300	75.600
16. Sonstige haushaltswirksame Auszahlungen	17.200	17.000	-200
17. = Summe der Auszahlungen aus laufender Verwaltungstä- tigkeit	702.600	825.600	123.000
18. = Saldo aus laufender Verwaltungstätigkeit (= Zeilen 10 und 17)	102.000	23.200	-78.800
Einzahlungen aus Investitionstätigkeit			
19. Zuwendungen für Investitionstätigkeit	95.000	56.000	-39.000
20. Beiträge u.ä. Entgelte für Investitionstätigkeit	0	0	0
21. Veräußerung von Sachvermögen	0	0	0
22. Veräußerung von Finanzvermögensanlagen	0	0	0
23. sonstige Investitionstätigkeit	0	0	0
24. = Summe der Einzahlungen für Investitionstätigkeit	95.000	56.000	-39.000
Auszahlungen für Investitionstätigkeit			
25. Erwerb von Grundstücken und Gebäuden	0	120.000	120.000
26. Baumaßnahmen	250.000	374.500	124.500
27. Erwerb von beweglichem Sachvermögen	300	0	0
28. Erwerb von Finanzvermögensanlagen	0	0	0
29. Aktivierbare Zuwendungen	0	2.500	2.500
30. Sonstige Investitionstätigkeit	0	0	0
31. = Summe der Auszahlungen aus Investitionstätigkeit	250.300	497.000	246.700
32. = Saldo aus Investitionstätigkeit	-155.300	-441.000	-285.700
33. = Finanzierungsmittel-Überschuss / -Fehlbetrag	-53.300	-417.800	-364.500
Ein-, Auszahlungen aus Finanzierungstätigkeit			
34. Einzahlungen; Aufnahme von Krediten und inneren Darle- hen für Investitionstätigkeit	0	0	0
35. Auszahlungen; Tilgung von Krediten und Rückzahlung von inneren Darlehen für Investitionstätigkeit	0	0	0
36. = Saldo aus Finanzierungstätigkeit	0	0	0
37. = Summe der Salden aus Zeile 33 und 36	-53.300	-417.800	-364.500

Die wesentlichen Abweichungen bei der laufenden Verwaltungstätigkeit entsprechen denen in a) genannten. Ein geplanter Grunderwerb konnte im Vorjahr nicht durchgeführt werden und wurde für 2017 nochmals ein-geplant. Mittel für einen weiteren Grunderwerb kamen neu hinzu. Auch einige Baumaßnahmen wurden in 2016 nicht durchgeführt und neu eingeplant. Maßnahmen der Dorfentwicklung wurden, auch zeitlich, konkre-tisiert, hierdurch kommt zu Abweichungen bei den Investitionszuweisungen und den Baukosten.

Schuldenstand der Gemeinde Seedorf (Geldschulden)

		<u>Pro-Kopf-Verschuldung</u>
Stand am 31.12.1974	73.677,00 €	143,00 €
Stand am 31.12.1980	89.195,00 €	174,00 €
Stand am 31.12.1985	60.562,00 €	124,00 €
Stand am 31.12.1990	31.069,00 €	54,00 €
Stand am 31.12.1995	28.793,00 €	48,00 €
Stand am 31.12.2000	1.532,00 €	3,00 €
Stand am 31.12.2005	0,00 €	0,00 €
Stand am 31.12.2010	0,00 €	0,00 €
Stand am 31.12.2015	0,00 €	0,00 €
Stand am 31.12.2016	0,00 €	0,00 €
voraussichtlicher Stand am 31.12.2017	0,00 €	0,00 €

Kurzfristige Schulden aus Zwischenkrediten für Grunderwerb und Erschließung von Baugebieten sind in diesen Daten nicht enthalten.

Bestand der Überschussrücklagen

Die Überschussrücklagen werden zu Beginn des Haushaltsjahres voraussichtlich einen Bestand von rd. 880.000,00 € aufweisen. 2018 und auch in den folgenden Jahren werden weitere Mittel den Überschussrücklagen zugeführt.

Mittelfristige Ergebnis- und Finanzplanung und Investitionsprogramm

Die Ansätze der mittelfristigen Planung und im Investitionsprogramm für die Jahre 2016 und 2017 entsprechen den Haushaltsansätzen. Für die Jahre 2018 bis 2020 wurden die vom MI bekannt gegebenen Orientierungsdaten unter Berücksichtigung der örtlichen Verhältnisse zugrunde gelegt.

Liquiditätskredite

Die Haushaltssatzung sieht vor, dass zur rechtzeitigen Leistung von Ausgaben Kassenkredite in Höhe von 120.000,00 € in Anspruch genommen werden dürfen. Der Betrag ist nicht genehmigungspflichtig, da 1/6 der im Finanzhaushalt veranschlagten Einzahlungen aus lfd. Verwaltungstätigkeit nicht überschritten wird.

Schlussbemerkungen

Im Haushaltsjahr ist der Ergebnishaushalt nicht ausgeglichen. Es wird im Haushaltsjahr ein Fehlbetrag von 15.700,00 € ausgewiesen. Dies ist auf Umlagezahlungen auf Steuermehreinnahmen IV/2015 bis III/2016 sowie höhere Unterhaltungsaufwendungen zurückzuführen. Der Fehlbetrag kann durch Entnahme aus der Überschussrücklage ausgeglichen werden.

Bei den Steuern und Umlagen ist zu vermerken, dass die Einnahmen aus dem Gemeindeanteil an der Einkommensteuer in 2016 etwas geringer als die Planungen ausfielen. Für 2017 ist beim Anteil an der Einkommensteuer eine Steigerung zu erwarten. Ab 2018 wird von leichten Steigerungen ausgegangen. Die Gewerbesteuer wurde mit einem Ansatz von 280.000,00 € etwas höher als im Vorjahr eingesetzt, hierbei wurden sowohl Nachzahlungen als auch ein Reserve für Rückzahlungen berücksichtigt. Für die nächsten Jahren werden Gewerbesteuererträge ebenfalls um die 280.000,00 € erwartet.

Die Kreisumlage wurde mit einem Hebesatz von 49,00 % (Vorjahr 49,75 %) eingeplant. Es wurde auch für die folgenden Jahre mit 49,75 % gerechnet. Die Samtgemeindeumlage wurde 2007 um 2 %-punkte gesenkt und ist in dieser Höhe mit 40,5 % auch für 2017 und die Folgejahre eingeplant.

Der Ergebnishaushalt ist voraussichtlich ab den Jahren 2018 ff. ausgeglichen und weist Zuführungen zu den Überschussrücklagen aus.

Im Finanzhaushalt sind keine Kredite eingeplant. Die vorgesehenen Netto-Investitionen von 441.000,00 € werden aus vorhandenen Zahlungsmitteln finanziert. In der mittelfristigen Planung sind auch für 2018 ff. keine Kredite für Investitionen ausgewiesen.

Übersichten und Schaubilder

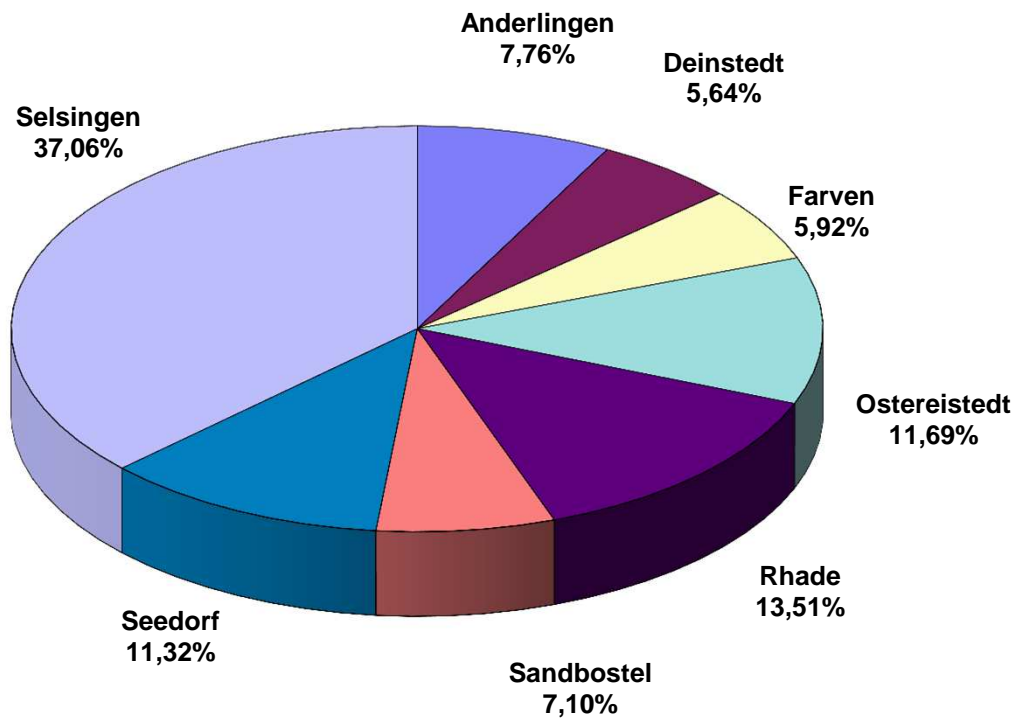
Zum Finanzausgleich, zu Umlageberechnungen, zum Schuldenstand und zu einzelnen Investitionen siehe nachfolgende Übersichten und Schaubilder.

Übersicht über die Steuerkraftmesszahlen der Samtgemeinde und ihrer Mitgliedsgemeinden für die Berechnung der Samtgemeinde- und Kreisumlage

Gemeinde	Grundsteuer A 330% €	Grundsteuer B 345% €	Gewerbesteuer 339% *82% €	Einkommen- steuer 90% €	Umsatz- steuer 90% €	Steuerkraft- messzahl 2016 €	Kreisumlage 49,75% 2016 €	Samtg.-Umlage 40,5% 2016 €	Summe Kreis- u. Samtg.-Umlage 2016 €
01.10.2014 bis 30.09.2015									
Anderlingen	44.385	84.725	162.462	243.172	7.558	542.302	269.795	219.632	489.427
Deinstedt	33.531	59.996	135.593	180.951	4.877	414.948	206.437	168.054	374.491
Farven	33.858	65.181	58.345	209.345	6.379	373.108	185.621	151.109	336.730
Ostereistedt	46.368	87.509	86.246	259.908	31.126	511.157	254.301	207.019	461.320
Rhade	21.889	123.638	212.543	341.551	29.014	728.635	362.496	295.097	657.593
Sandbostel	30.439	85.463	55.243	222.428	9.295	402.868	200.427	163.162	363.589
Seedorf	21.592	72.105	242.009	292.274	15.899	643.879	320.330	260.771	581.101
Selsingen	51.810	418.744	533.182	1.083.082	68.983	2.155.801	1.072.511	873.099	1.945.610
Summe	283.872	997.361	1.485.623	2.832.711	173.131	5.772.698	2.871.918	2.337.943	5.209.861

Gemeinde	Grundsteuer A 336% €	Grundsteuer B 351% €	Gewerbesteuer 343% *82% €	Einkommen- steuer 90% €	Umsatz- steuer 90% €	Steuerkraft- messzahl 2017 €	Kreisumlage 49,00% 2017 €	Samtg.-Umlage 40,5% 2017 €	Summe Kreis- u. Samtg.-Umlage 2017 €
01.10.2015 bis 30.09.2016									
Anderlingen	40.327	84.689	70.897	257.670	8.924	462.507	226.628	187.315	413.943
Deinstedt	33.123	61.457	44.729	190.439	6.710	336.458	164.864	136.265	301.129
Farven	36.419	65.493	34.846	209.374	6.662	352.794	172.869	142.882	315.751
Ostereistedt	48.619	93.601	253.182	267.548	34.255	697.205	341.630	282.368	623.998
Rhade	22.290	126.093	285.538	344.107	27.182	805.210	394.553	326.110	720.663
Sandbostel	31.718	92.597	60.875	228.581	9.719	423.490	207.510	171.513	379.023
Seedorf	15.369	74.791	250.924	315.020	18.519	674.623	330.565	273.222	603.787
Selsingen	48.895	427.736	524.406	1.127.818	80.472	2.209.327	1.082.570	894.777	1.977.347
Summe	276.760	1.026.457	1.525.397	2.940.557	192.443	5.961.614	2.921.189	2.414.452	5.335.641

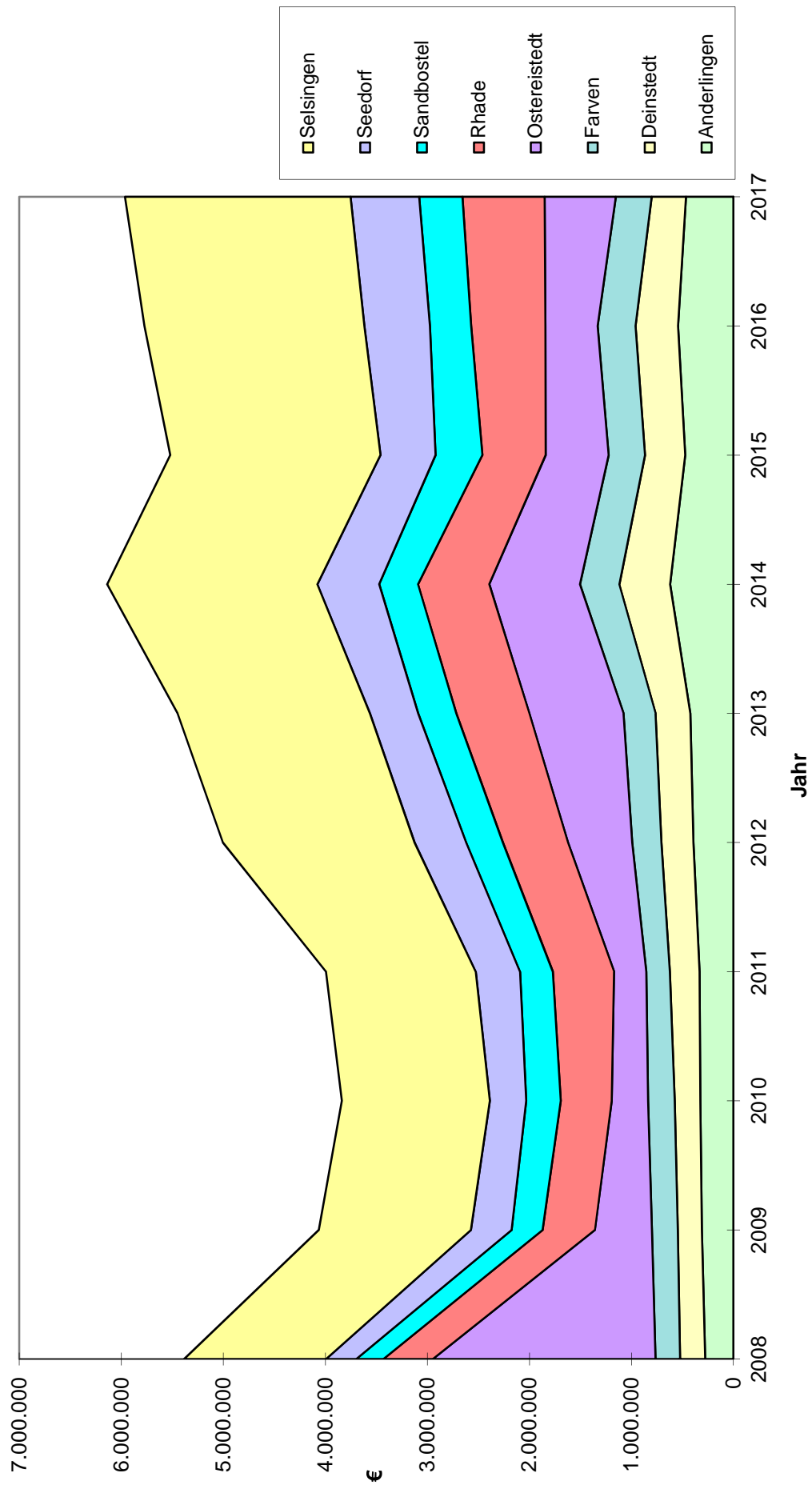
Anteil der Mitgliedsgemeinden an der Samtgemeindeumlage 2017



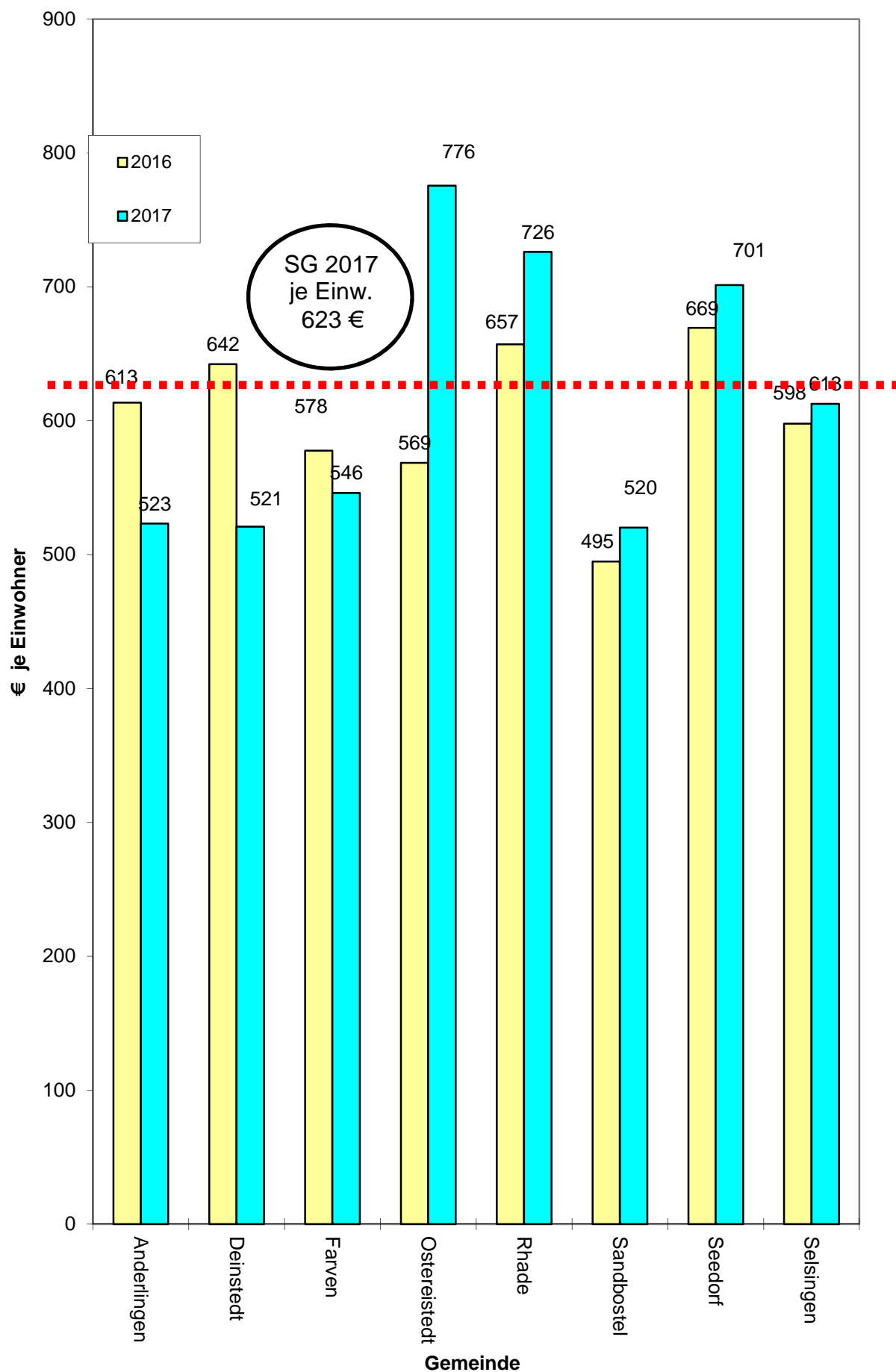
Übersicht über die Steuerkraftmesszahlen für Umlagen in den Jahren 2008 bis 2017

Gemeinde	2008	2009	2010	2011	2012	2013	2014	2015	2016	2017
Anderlingen	274.611	307.155	321.704	330.741	389.421	421.385	619.353	471.146	542.302	462.507
Deinstedt	246.977	237.755	252.989	289.921	314.977	339.805	497.581	393.085	414.948	336.458
Farven	239.500	252.951	259.447	231.592	286.519	313.744	385.063	356.349	373.108	352.794
Ostereistedt	2.182.830	557.803	356.760	315.758	628.424	923.472	889.672	618.269	511.157	697.205
Rhade	483.682	512.725	500.684	600.771	638.312	716.981	698.645	620.878	728.635	805.210
Sandbostel	266.633	303.832	338.515	322.236	360.480	372.687	380.655	457.909	402.868	423.490
Seedorf	296.865	398.821	355.987	433.833	505.594	473.123	605.534	540.821	643.879	674.623
Selsingen	1.391.191	1.491.445	1.451.100	1.467.280	1.878.530	1.885.798	2.061.025	2.060.791	2.155.801	2.209.327
Summe	5.382.289	4.062.487	3.837.186	3.992.132	5.002.257	5.446.995	6.137.528	5.519.248	5.772.698	5.961.614

Steuerkraftmesszahlen für Umlagen - Entwicklung 2008 bis 2017



Steuerkraftmesszahlen für Umlagen je Einwohner Vergleich 2016 und 2017



Baugebiet Im Dorfe III (Stand 06.04.2017)								
Einnahme	2003	2004	2005	2006	2007	2008	2009	2010
Ausgabe	Rechnung €	Rechnung €	Rechnung €	Rechnung €	Rechnung €	Rechnung €	Rechnung €	Rechnung €
Veräußer.Erlöse						63.396,00	12.132,00	
Erschl.Beiträge						51.220,20	7.683,00	
Zwischenkredite								
I. Einnahmen						114.616,20	19.815,00	
Planungskosten			3.538,24	3.009,59				
Zinsen								
Ausgleichsmaßn.								
Spielplatz								
Grunderwerb *)					34.817,94	6.106,83		
Lärmschutzwall	2.020,67							
Tiefbaukosten					106.000,00	- 2.871,94		
Straßenbeleucht.					1.439,90	1.548,26		
Regenrückhaltung								
Tilgung Zw.Kred.								
II. Ausgaben	2.020,67		3.538,24	3.009,59	142.257,84	4.783,15		
III. Ergebnis	- 2.020,67		- 3.538,24	- 3.009,59	- 142.257,84	+ 109.833,05	+ 19.815,00	

Einnahme	2011	2012	2013	2014	2015	2016	2017	Insgesamt
Ausgabe	Rechnung €	Rechnung €	Rechnung €	Rechnung €	Rechnung €	Rechnung €	Plan €	€
Veräußer.Erlöse	12.546,00	39.942,00	24.192,00					152.208,00
Erschl.Beiträge	7.945,80	25.296,60	15.321,60					107.467,20
Zwischenkredite								
I. Einnahmen	20.491,80	65.238,60	39.513,60					259.675,20
Planungskosten								6.547,83
Zinsen								
Ausgleichsmaßn.								
Spielplatz								
Grunderwerb *)								40.924,77
Lärmschutzwall								2.020,67
Tiefbaukosten							10.000,00	113.128,06
Straßenbeleucht.	8.757,81							11.745,97
Regenrückhaltung								
Tilgung Zw.Kred.								
II. Ausgaben	8.757,81						10.000,00	174.367,30
III. Ergebnis	+ 11.733,99	+ 65.238,60	+ 39.513,60				- 10.000,00	+ 85.307,90

*) Grunderwerb siehe auch Baugebiet Im Dorfe II

Baugebiet Godenstedter Straße (Stand 06.04.2017)								
Einnahme	2014	2015	2016	2017	2018	2019		
Ausgabe	Rechnung €	Rechnung €	Planung €	Planung €	Planung €	Planung €		
Veräußer.Erlöse								
Erschl.Beiträge								
Zwischenkredite								
I. Einnahmen								
Planungskosten	14.041,62	714,00	12.775,60	1.000,00				
Zinsen								
Ausgleichsmaßn.								
Spielplatz								
Grunderwerb				45.000,00				
Lärmschutzwall								
Tiefbaukosten				100.000,00				
Straßenbeleucht.								
Regenrückhaltung								
Tilgung Zw.Kred.								
II. Ausgaben	14.041,62	714,00	12.775,60	146.000,00				
III. Ergebnis	- 14.041,62	- 714,00	- 12.775,60	- 146.000,00				
Einnahme								
Ausgabe								
Veräußer.Erlöse								
Erschl.Beiträge								
Zwischenkredite								
I. Einnahmen								
Planungskosten								
Zinsen								
Ausgleichsmaßn.								
Spielplatz								
Grunderwerb								
Lärmschutzwall								
Tiefbaukosten								
Straßenbeleucht.								
Regenrückhaltung								
Tilgung Zw.Kred.								
II. Ausgaben								
III. Ergebnis								

Baugebiet Dorfstraße (Stand 06.04.2017)								
Einnahme	2017	2018	2019	2020				
Ausgabe	Planung €	Planung €	Planung €	Planung €				
Veräußer.Erlöse								
Erschl.Beiträge								
Zwischenkredite								
I. Einnahmen								
Planungskosten	10.000,00							
Zinsen								
Ausgleichsmaßn.								
Spielplatz								
Grunderwerb	75.000,00							
Lärmschutzwall								
Tiefbaukosten	40.000,00							
Straßenbeleucht.								
Regenrückhaltung								
Tilgung Zw.Kred.								
II. Ausgaben	125.000,00							
III. Ergebnis	- 125.000,00							
Einnahme								
Ausgabe								
Veräußer.Erlöse								
Erschl.Beiträge								
Zwischenkredite								
I. Einnahmen								
Planungskosten								
Zinsen								
Ausgleichsmaßn.								
Spielplatz								
Grunderwerb								
Lärmschutzwall								
Tiefbaukosten								
Straßenbeleucht.								
Regenrückhaltung								
Tilgung Zw.Kred.								
II. Ausgaben								
III. Ergebnis								

Schuldenstand der Samtgemeinde und ihrer Mitgliedsgemeinden 2016 (Geldschulden)

Gemeinde ¹⁾	Einwohner 30.06.2015	Darlehns- stand am 31.12.2015		Neuer- schuldung 2016	Schuldendienst 2016			Schulden- dienst je Einwohner	Darlehns- stand am 31.12.2016		Stk.Mz. f. Umlagen 2016 je Ewo.
		Gesamt	je Einwohner		Zinsen	Tilgung	Gesamt		Gesamt	je Einwohner	
Anderlingen	884	39.234,65	44,38	0,00	1.371,84	1.056,96	2.428,80	2,75	38.177,69	43,19	613,00
Deinstedt	646	239.036,66	370,03	60.000,00	6.088,70	11.518,18	17.606,88	27,26	287.518,48	445,08	642,00
Farven	646	62.418,75	96,62	0,00	2.182,47	1.681,53	3.864,00	5,98	60.737,22	94,02	578,00
Ostereistedt	899	0,00	0,00	0,00	0,00	0,00	0,00	0,00	0,00	0,00	569,00
Rhade	1.109	58.693,24	52,92	300.000,00	1.850,96	10.299,36	12.150,32	10,96	348.393,88	314,15	657,00
Sandpostel	814	137.857,86	169,36	0,00	4.654,15	11.443,79	16.097,94	19,78	126.414,07	155,30	495,00
Seedorf	962	0,00	0,00	0,00	0,00	0,00	0,00	0,00	0,00	0,00	669,00
Selsingen	3.606	129.635,81	35,95	0,00	4.878,92	22.519,02	27.397,94	7,60	107.116,79	29,71	598,00
Zwischensumme	9.566	666.876,97	69,71	360.000,00	21.027,04	58.518,84	79.545,88	8,32	968.358,13	101,23	603,00
Samtgemeinde	9.566	9.496.275,41	992,71	0,00	258.540,24	394.354,17	652.894,41	68,25	9.101.921,24	951,49	
Gesamttrag		10.163.152,38	1.062,42	360.000,00	279.567,28	452.873,01	732.440,29	76,57	10.070.279,37	1.052,72	
je Einwohner					29,23	47,34	76,57				

¹⁾ ohne Zwischenkredite zur Vorfinanzierung von Baugebieten

Landesdurchschnitt je Einwohner, Stand 31.12.2015

für Mitgliedsgemeinden von Samtgemeinden unter 1.000 Einwohner	181,00 €
für Mitgliedsgemeinden von Samtgemeinden von 1.000 bis 3.000 Einwohner	151,00 €
für Mitgliedsgemeinden von Samtgemeinden von 3.000 bis 5.000 Einwohner	205,00 €
für Samtgemeinden von 5.000 bis 10.000 Einwohner	512,00 €
für Samtgemeinden von 10.000 bis 20.000 Einwohner	340,00 €
für Einheitsgemeinden von 5.000 bis 10.000 Einwohner	752,00 €
für Einheitsgemeinden von 10.000 bis 20.000 Einwohner	679,00 €

Ergebnishaushalt und Finanzhaushalt

**mit Übersichten zum Ergebnis- und
Finanzhaushalt**

Ergebnishaushalt

Erträge- und Aufwendungen	Rechnungs- ergebnis 2015	Ansatz 2016	Ansatz 2017	Ansatz 2018 der mittelfristigen Ergebnis- und Finanzplanung	Ansatz 2019 der mittelfristigen Ergebnis- und Finanzplanung	Ansatz 2020 der mittelfristigen Ergebnis- und Finanzplanung
	-Euro-	-Euro-	-Euro-	-Euro-	-Euro-	-Euro-
1	2	3	4	5	6	7
Ordentliche Erträge						
1. Steuern und ähnliche Abgaben	777.937,90	751.800	782.600	788.600	805.200	823.900
2. Zuwendungen und allgemeine Umlagen	15.499,50	31.000	30.300	30.800	31.400	31.900
3. Auflösungserträge aus Sonderposten	28.436,03	28.900	27.900	34.400	40.500	40.400
4. sonstige Transfererträge	0,00	0	0	0	0	0
5. öffentlich-rechtliche Entgelte	0,00	0	0	0	0	0
6. privatrechtliche Entgelte	6.345,77	2.900	2.100	2.100	2.100	2.100
7. Kostenerstattungen und Kostenumlagen	4.224,37	3.100	3.100	3.100	3.100	3.100
8. Zinsen und ähnliche Finanzerträge	5.443,47	6.000	5.700	5.600	5.600	5.600
9. aktivierte Eigenleistungen	0,00	0	0	0	0	0
10. Bestandsveränderungen	0,00	0	0	0	0	0
11. sonstige ordentliche Erträge	27.969,34	25.000	25.000	25.000	25.000	25.000
12. = Summe ordentliche Erträge	865.856,38	848.700	876.700	889.600	912.900	932.000
Ordentliche Aufwendungen						
13. Aufwendungen für aktives Personal	5.060,00	7.000	7.000	7.000	7.000	7.000
14. Aufwendungen für Versorgung	0,00	0	0	0	0	0
15. Aufwendungen für Sach- und Dienstleistungen	54.850,18	102.900	119.800	68.600	68.600	68.600
16. Abschreibungen	59.581,85	63.000	66.800	81.500	90.200	87.800
17. Zinsen und ähnliche Aufwendungen	2.996,00	1.500	1.500	1.500	1.500	1.500
18. Transferaufwendungen	563.730,62	650.800	680.300	697.900	671.900	680.900
19. Sonstige ordentliche Aufwendungen	14.979,05	17.600	17.000	17.000	17.000	17.000
20. Überschuss gem. § 15 Abs. 5 GemHKVO	0,00	5.900	0	0	0	0
21. = Summe ordentliche Aufwendungen	701.197,70	848.700	892.400	873.500	856.200	862.800
22. = ordentliches Ergebnis (ohne Zeile 20)	164.658,68	5.900	-15.700	16.100	56.700	69.200
23. außerordentliche Erträge	0,00	0	0	0	0	0
24. außerordentliche Aufwendungen	0,00	0	0	0	0	0
25. Überschuss gem. § 15 Abs. 6 GemHKVO	0,00	0	0	0	0	0
26. = Summe aus Zeile 24 + 25	0,00	0	0	0	0	0
27. außerordentliches Ergebnis (ohne Zeile 25)	0,00	0	0	0	0	0
28. Jahresergebnis (Saldo aus dem ord. und dem außerord. Ergebnis) Überschuss (+) / Fehlbetrag (-)	164.658,68	5.900	-15.700	16.100	56.700	69.200
29. Summe der Jahresfehlbeträge aus Vorjahren gem. § 2 Abs. 6 GemHKVO	0,00	0	0	0	0	0

Finanzhaushalt

Einzahlungen und Auszahlungen	Rechnungs- ergebnis 2015	Ansatz 2016	Ansatz 2017	Ansatz 2018 der mittelfristigen Ergebnis- und Finanzplanung	Ansatz 2019 der mittelfristigen Ergebnis- und Finanzplanung	Ansatz 2020 der mittelfristigen Ergebnis- und Finanzplanung
	-Euro-	-Euro-	-Euro-	-Euro-	-Euro-	-Euro-
1	2	3	4	5	6	7
Einzahlungen aus laufender Verwaltungstätigkeit						
1. Steuern und ähnliche Abgaben	788.913,53	751.800	782.600	788.600	805.200	823.900
2. Zuwendungen und allgemeine Umlagen	15.499,50	31.000	30.300	30.800	31.400	31.900
3. sonstige Transfereinzahlungen	0,00	0	0	0	0	0
4. öffentlich-rechtliche Entgelte	0,00	0	0	0	0	0
5. privatrechtliche Entgelte	5.238,38	2.900	2.100	2.100	2.100	2.100
6. Kostenerstattungen und Kostenumlagen	0,00	3.100	3.100	3.100	3.100	3.100
7. Zinsen und ähnliche Einzahlungen	5.478,47	6.000	5.700	5.600	5.600	5.600
8. Einzahlungen aus der Veräußerung geringwertiger Vermögensgegenstände	0,00	0	0	0	0	0
9. sonstige haushaltswirksame Einzahlungen	24.327,02	25.000	25.000	25.000	25.000	25.000
10. = Summe der Einzahlungen aus laufender Verwaltungstätigkeit	839.456,90	819.800	848.800	855.200	872.400	891.600
Auszahlungen aus laufender Verwaltungstätigkeit						
11. Auszahlungen für aktives Personal	5.048,77	7.000	7.000	7.000	7.000	7.000
12. Auszahlungen aus Versorgung	0,00	0	0	0	0	0
13. Auszahlungen für Sach- und Dienstleistungen und für geringwertige Vermögensgegenstände	54.015,56	102.900	119.800	68.600	68.600	68.600
14. Zinsen und ähnliche Auszahlungen	2.996,00	1.500	1.500	1.500	1.500	1.500
15. Transferauszahlungen	563.304,40	650.800	680.300	697.900	671.900	680.900
16. Sonstige haushaltswirksame Auszahlungen	15.485,71	17.600	17.000	17.000	17.000	17.000
17. = Summe der Auszahlungen aus laufender Verwaltungstätigkeit	640.850,44	779.800	825.600	792.000	766.000	775.000
18. = Saldo aus laufender Verwaltungstätigkeit (= Zeilen 10 und 17)	198.606,46	40.000	23.200	63.200	106.400	116.600
Einzahlungen aus Investitionstätigkeit						
19. Zuwendungen für Investitionstätigkeit	14.958,11	33.000	56.000	483.000	0	0
20. Beiträge u.ä. Entgelte für Investitionstätigkeit	0,00	0	0	0	0	0
21. Veräußerung von Sachvermögen	0,00	0	0	0	0	0
22. Veräußerung von Finanzvermögensanlagen	0,00	0	0	0	0	0
23. sonstige Investitionstätigkeit	0,00	0	0	0	0	0
24. = Summe der Einzahlungen für Investitionstätigkeit	14.958,11	33.000	56.000	483.000	0	0
Auszahlungen für Investitionstätigkeit						
25. Erwerb von Grundstücken und Gebäuden	0,00	46.000	120.000	0	0	0
26. Baumaßnahmen	13.055,28	88.000	374.500	813.000	0	0
27. Erwerb von beweglichem Sachvermögen	9.856,74	300	0	0	0	0
28. Erwerb von Finanzvermögensanlagen	49.996,80	0	0	50.000	0	0
29. Aktivierbare Zuwendungen	0,00	0	2.500	0	0	0
30. Sonstige Investitionstätigkeit	0,00	0	0	0	0	0
31. = Summe der Auszahlungen aus Investitionstätigkeit	72.908,82	134.300	497.000	863.000	0	0
32. = Saldo aus Investitionstätigkeit	-57.950,71	-101.300	-441.000	-380.000	0	0
33. = Finanzierungsmittel-Überschuss / -Fehlbetrag	140.655,75	-61.300	-417.800	-316.800	106.400	116.600

Einzahlungen und Auszahlungen	Rechnungs- ergebnis 2015	Ansatz 2016	Ansatz 2017	Ansatz 2018 der mittelfristigen Ergebnis- und Finanzplanung	Ansatz 2019 der mittelfristigen Ergebnis- und Finanzplanung	Ansatz 2020 der mittelfristigen Ergebnis- und Finanzplanung
	-Euro-	-Euro-	-Euro-	-Euro-	-Euro-	-Euro-
1	2	3	4	5	6	7
Ein-, Auszahlungen aus Finanzierungstätigkeit						
34. Einzahlungen; Aufnahme von Krediten und inneren Darlehen für Investitionstätigkeit	0,00	0	0	0	0	0
35. Auszahlungen; Tilgung von Krediten und Rückzahlung von inneren Darlehen für Investitionstätigkeit	0,00	0	0	0	0	0
36. = Saldo aus Finanzierungstätigkeit	0,00	0	0	0	0	0
37. = Summe der Salden aus Zeile 33 und 36	140.655,75	-61.300	-417.800	-316.800	106.400	116.600
38. voraussichtlicher Bestand an Zahlungsmitteln am Anfang des Haushaltsjahres	1.003.210,87	1.133.800	1.309.000	891.200	574.400	680.800
39. voraussichtlicher Bestand an Zahlungsmitteln am Ende des Haushaltsjahres	1.143.866,62	1.072.500	891.200	574.400	680.800	797.400

Übersicht Ergebnishaushalt

(Übersicht über die ordentlichen und außerordentlichen Erträge und Aufwendungen mit den jeweiligen Gesamtsummen der Teilhaushalte des Ergebnishaushalts
gem. § 1 Abs. 2 Nr. 1 GemHKVO)

Ergebnishaushalt	Ordentliche Erträge -Euro-	Ordentliche Aufwendungen -Euro-	Ordentliches Ergebnis -Euro-	Außerordentliche Erträge -Euro-	Außerordentliche Aufwendungen -Euro-	Außerordentliches Ergebnis -Euro-
1	2	3	4	5	6	7
1 Allgemeiner Haushalt	78.900	211.000	-132.100	0	0	0
2 Allgemeine Finanzwirtschaft	769.800	631.800	138.000	0	0	0
Summe	848.700	842.800	5.900	0	0	0

Übersicht Finanzhaushalt

Übersicht über die Einzahlungen, Auszahlungen und Verpflichtungsermächtigungen mit den jeweiligen Gesamtsummen der Teilhaushalte des Finanzhaushalts gem. § 1 Abs. 2 Nr. 2 GemHKVO

A:

Finanzhaushalt	Einzahlungen aus laufender Verwaltungstätigkeit -Euro-	Auszahlungen aus laufender Verwaltungstätigkeit -Euro-	Saldo aus laufender Verwaltungstätigkeit -Euro-	Einzahlungen für Investitionstätigkeit -Euro-	Auszahlungen für Investitionstätigkeit -Euro-	Saldo aus Investitionstätigkeit -Euro-	Einzahlungen aus Finanzierungstätigkeit -Euro-	Auszahlungen aus Finanzierungstätigkeit -Euro-	Saldo aus Finanzierungstätigkeit -Euro-	Veränderung Bestand an Zahlungsmitteln -Euro-	Verpflichtungsermächtigungen -Euro-
1	2	3	4	5	6	7	8	9	10	11	12
1 Allgemeiner Haushalt	50.000	148.000	-98.000	33.000	134.300	-101.300	0	0	0	-199.300	0
2 Allgemeine Finanzwirtschaft	769.800	631.800	138.000	0	0	0	0	0	0	138.000	0
Summe	819.800	779.800	40.000	33.000	134.300	-101.300	0	0	0	-61.300	0

B:

Zusammenfassung	Einzahlungen	Auszahlungen
Laufende Verwaltungstätigkeit	819.800	779.800
Investitionstätigkeit	33.000	134.300
Finanzierungstätigkeit	0	0
Summe	852.800	914.100

Übersicht

über die Produktgruppen

Gemeinde Seedorf

Teilhaushalte und Produkte

Teilhaushalt 1 Allgemeiner Haushalt












111100: Organe u. Verwaltungsleitung
111120: Innere Verwaltungsangelegenheiten
111210: Sonstiges bebautes Grundstück
111220: Kasse
111300: Sonst. unbebautes Grundvermögen
121100: Statistik u. Wahlen
126400: Brandschutz
281100: Heimat- u. Kulturpflege
291100: Förderung von Kirchengemeinden
315400: Sonstige soziale Einrichtungen
365410: Tageseinrichtungen für Kinder (Kindergärten)
366300: Einrichtungen der Jugendarbeit
421100: Förderung des Sports
424300: Sportstätten
511300: Bauleitplanung
511310: Sonstige räumliche Planungs- u. Entwicklungsmaßnahmen
521300: Bau- u. Grundstücksordnung
522200: Förderung des Wohnungsbaues
523300: Denkmalschutz- u. Pflege
531200: Elektrizitätsversorgung
532200: Gasversorgung
537100: Abfallbeseitigung
541300: Gemeindestraßen
542300: Kreisstraßen
545300: Straßenbeleuchtung
551100: Öffentliches Grün/ Landschaftsbau
552300: Öffentliche Gewässer/ Wasserbauliche Anlagen
553370: Bestattungswesen
553390: Ehrenmale/ Kriegsgräberpflege
555300: Förderung der Land- u. Forstwirtschaft
571300: Wirtschaftsförderung
573200: Mehrzweckhallen u. Gemeinschaftshäuser
573210: Sonstige öffentliche Einrichtung
573300: Bauhof
575100: Fremdenverkehrsförderung

Teilhaushalt 2 Allgem. Finanzwirtschaft

611200: Steuern, allgem. Zuweisungen u. Umlagen
612200: Sonst. allgem. Finanzwirtschaft

Gesamtproduktplan

Produktübersicht	Ergebnisplan			Finanzplan		
	Ansatz 2017	Ansatz 2016	Ergebnis 2015	Ansatz 2017	Ansatz 2016	Ergebnis 2015
	Erträge /. Aufwendungen = Ergebnis			Einzahlungen /. Auszahlungen = Saldo		
111100 Organe und Verwaltungsleitung	0 <u>19.000</u> -19.000	0 <u>17.700</u> -17.700	0,00 <u>15.230,86</u> -15.230,86	0 <u>19.000</u> -19.000	0 <u>17.700</u> -17.700	0,00 <u>15.128,56</u> -15.128,56
111120 Innere Verwaltungsangelegenheiten	0 <u>3.700</u> -3.700	0 <u>3.500</u> -3.500	0,00 <u>3.887,22</u> -3.887,22	0 <u>3.500</u> -3.500	0 <u>3.300</u> -3.300	0,00 <u>3.218,83</u> -3.218,83
111210 Sonstiges bebautes Grundvermögen	3.600 <u>11.400</u> -7.800	3.600 <u>11.400</u> -7.800	8.235,14 <u>7.101,19</u> 1.133,95	3.000 <u>19.000</u> -16.000	3.000 <u>9.000</u> -6.000	3.297,35 <u>5.561,03</u> -2.263,68
111220 Kasse	0 <u>1.500</u> -1.500	0 <u>1.500</u> -1.500	0,00 <u>773,84</u> -773,84	1.309.000 <u>1.500</u> 1.307.500	1.133.800 <u>1.500</u> 1.132.300	2.248.173,67 <u>1.246.461,40</u> 1.001.712,27
111300 Sonstiges unbebautes Grundvermögen	1.400 <u>1.000</u> 400	1.500 <u>1.500</u> 0	1.086,13 <u>259,48</u> 826,65	1.400 <u>1.000</u> 400	1.500 <u>1.500</u> 0	1.086,13 <u>259,48</u> 826,65
121100 Statistik und Wahlen	0 <u>0</u> 0	0 <u>700</u> -700	0,00 <u>0,00</u> 0,00	0 <u>0</u> 0	0 <u>700</u> -700	0,00 <u>0,00</u> 0,00
126400 Brandschutz	200 <u>1.200</u> -1.000	200 <u>1.200</u> -1.000	214,20 <u>1.199,02</u> -984,82	0 <u>0</u> 0	0 <u>0</u> 0	0,00 <u>0,00</u> 0,00
241100 Schülerbeförderung	0 <u>4.500</u> -4.500	0 <u>500</u> -500	0,00 <u>0,00</u> 0,00	0 <u>4.500</u> -4.500	0 <u>500</u> -500	0,00 <u>0,00</u> 0,00
281100 Heimat- und Kulturpflege	0 <u>500</u> -500	0 <u>500</u> -500	0,00 <u>256,77</u> -256,77	0 <u>500</u> -500	0 <u>500</u> -500	0,00 <u>256,77</u> -256,77
315400 Sonstige soziale Einrichtungen	0 <u>300</u> -300	0 <u>3.300</u> -3.300	0,00 <u>3.560,00</u> -3.560,00	0 <u>300</u> -300	0 <u>3.300</u> -3.300	0,00 <u>3.560,00</u> -3.560,00
362100 Jugendarbeit	0 <u>500</u> -500	0 <u>500</u> -500	0,00 <u>53,34</u> -53,34	0 <u>500</u> -500	0 <u>500</u> -500	0,00 <u>53,34</u> -53,34
365410 Tageseinrichtungen für Kinder	0 <u>4.000</u> -4.000	0 <u>2.600</u> -2.600	181,68 <u>865,61</u> -683,93	0 <u>2.600</u> -2.600	0 <u>2.600</u> -2.600	97,22 <u>1.182,40</u> -1.085,18
366300 Einrichtungen der Jugendarbeit	0 <u>3.200</u> -3.200	0 <u>3.200</u> -3.200	0,00 <u>1.122,07</u> -1.122,07	0 <u>3.200</u> -3.200	0 <u>3.200</u> -3.200	0,00 <u>1.122,07</u> -1.122,07
421100 Förderung des Sports	0 <u>300</u> -300	0 <u>0</u> 0	0,00 <u>0,00</u> 0,00	0 <u>2.500</u> -2.500	0 <u>0</u> 0	0,00 <u>0,00</u> 0,00
424300 Sportstätten	0 <u>800</u> -800	0 <u>800</u> -800	0,00 <u>0,00</u> 0,00	0 <u>800</u> -800	0 <u>800</u> -800	0,00 <u>0,00</u> 0,00
511300 Bauleitplanung	0 <u>11.000</u> -11.000	0 <u>19.000</u> -19.000	0,00 <u>1.071,00</u> -1.071,00	0 <u>11.000</u> -11.000	0 <u>19.000</u> -19.000	0,00 <u>1.071,00</u> -1.071,00
511310 Sonstige räumliche Planungs- und	13.500 <u>20.000</u> -6.500	15.000 <u>22.000</u> -7.000	0,00 <u>7.806,34</u> -7.806,34	13.500 <u>20.000</u> -6.500	15.000 <u>22.000</u> -7.000	0,00 <u>7.806,34</u> -7.806,34
522200 Förderung des Wohnungsbaues	0 <u>0</u> 0	0 <u>0</u> 0	0,00 <u>0,00</u> 0,00	0 <u>120.000</u> -120.000	0 <u>45.000</u> -45.000	0,00 <u>0,00</u> 0,00
523300 Denkmalschutz und -pflege	0 <u>2.500</u> -2.500	0 <u>2.500</u> -2.500	0,00 <u>0,00</u> 0,00	0 <u>2.500</u> -2.500	0 <u>2.500</u> -2.500	0,00 <u>0,00</u> 0,00
531200 Elektrizitätsversorgung	27.700 <u>0</u> 27.700	27.700 <u>0</u> 27.700	26.276,67 <u>0,00</u> 26.276,67	27.700 <u>0</u> 27.700	27.700 <u>0</u> 27.700	25.825,32 <u>49.996,80</u> -24.171,48
532200 Gasversorgung	1.300 <u>0</u> 1.300	1.300 <u>0</u> 1.300	1.298,17 <u>0,00</u> 1.298,17	1.300 <u>0</u> 1.300	1.300 <u>0</u> 1.300	827,39 <u>0,00</u> 827,39
537100 Abfallbeseitigung	200 <u>0</u> 200	300 <u>0</u> 300	294,90 <u>0,00</u> 294,90	200 <u>0</u> 200	300 <u>0</u> 300	294,90 <u>0,00</u> 294,90

Produktübersicht	Ergebnisplan			Finanzplan		
	Ansatz 2017	Ansatz 2016	Ergebnis 2015	Ansatz 2017	Ansatz 2016	Ergebnis 2015
	Erträge /. Aufwendungen = Ergebnis			Einzahlungen /. Auszahlungen = Saldo		
 541300 Gemeindestraßen	13.300 <u>64.600</u> -51.300	14.100 <u>47.900</u> -33.800	13.585,86 <u>44.942,06</u> -31.356,20	30.000 <u>333.100</u> -303.100	30.000 <u>101.600</u> -71.600	0,00 <u>15.676,79</u> -15.676,79
 545300 Straßenbeleuchtung	3.100 <u>8.700</u> -5.600	3.700 <u>9.100</u> -5.400	2.753,74 <u>9.105,41</u> -6.351,67	100 <u>5.000</u> -4.900	3.700 <u>9.500</u> -5.800	2.300,87 <u>18.934,44</u> -16.633,57
 551100 Öffentliches Grün/ Landschaftsbau	500 <u>14.200</u> -13.700	0 <u>12.300</u> -12.300	0,00 <u>10.751,67</u> -10.751,67	26.000 <u>62.700</u> -36.700	0 <u>9.500</u> -9.500	0,00 <u>7.992,46</u> -7.992,46
 552300 Öffentliche Gewässer/	0 <u>10.600</u> -10.600	0 <u>10.200</u> -10.200	0,00 <u>10.004,92</u> -10.004,92	0 <u>10.600</u> -10.600	0 <u>10.200</u> -10.200	0,00 <u>10.004,92</u> -10.004,92
 553370 Bestattungswesen	200 <u>10.600</u> -10.400	200 <u>6.600</u> -6.400	244,00 <u>6.749,96</u> -6.505,96	0 <u>8.500</u> -8.500	0 <u>4.500</u> -4.500	0,00 <u>2.797,37</u> -2.797,37
 555300 Förderung der Land- und Forstwirtschaft	9.800 <u>32.500</u> -22.700	10.500 <u>21.600</u> -11.100	13.313,74 <u>20.531,47</u> -7.217,73	0 <u>18.000</u> -18.000	0 <u>6.000</u> -6.000	14.538,52 <u>4.968,29</u> 9.570,23
 573200 Mehrzweckhallen und Gemeinschaftshäuser	500 <u>7.100</u> -6.600	500 <u>7.600</u> -7.100	735,57 <u>5.832,73</u> -5.097,16	500 <u>15.900</u> -15.400	500 <u>6.400</u> -5.900	560,00 <u>4.083,66</u> -3.523,66
 573210 Sonstige öffentliche Einrichtungen	300 <u>1.400</u> -1.100	300 <u>1.400</u> -1.100	339,71 <u>1.300,24</u> -960,53	0 <u>500</u> -500	0 <u>500</u> -500	0,00 <u>452,91</u> -452,91
 573300 Bauhof	0 <u>1.400</u> -1.400	0 <u>1.900</u> -1.900	0,00 <u>680,44</u> -680,44	0 <u>0</u> 0	0 <u>500</u> -500	0,00 <u>8.505,20</u> -8.505,20
 611200 Steuern, allgemeine Zuweisungen,	800.900 <u>655.900</u> 145.000	769.300 <u>631.800</u> 137.500	796.654,28 <u>548.112,06</u> 248.542,22	800.900 <u>655.900</u> 145.000	769.300 <u>631.800</u> 137.500	804.944,72 <u>549.628,00</u> 255.316,72
 612200 Sonstige allgemeine Finanzwirtschaft	200 <u>0</u> 200	500 <u>5.900</u> -5.400	642,59 <u>0,00</u> 642,59	200 <u>0</u> 200	500 <u>0</u> 500	642,59 <u>0,00</u> 642,59

Teilhaushalt 1

Allgemeiner Haushalt

A. Wesentliche Produkte des Teilhaushalts

Im Teilhaushalt abgebildeter Produktbereich:

- 11 Innere Verwaltung
- 12 Sicherheit und Ordnung
- 24 Schulträgeraufgaben
- 28 Kultur und Wissenschaft
- 29 Kultur und Wissenschaft
- 31 Soziale Hilfen
- 36 Kinder-, Jugend- und Familienhilfe
- 42 Sportförderung
- 51 Räumliche Planung und Entwicklung
- 52 Bauen und Wohnen
- 53 Ver- und Entsorgung
- 54 Verkehrsflächen und -anlagen, ÖPNV
- 55 Natur- und Landschaftspflege
- 57 Wirtschaft und Tourismus

Angabe der Produktgruppe/Produkte/Leistungen:

281100 Heimat- und Kulturpflege, 315400 Sonstige soziale Einrichtungen, 365410 Tageseinrichtungen für Kinder (Kindergärten), 511310 Sonstige räumliche Planungs- und Entwicklungsmaßnahmen, 541300 Gemeindestraßen, 555300 Förderung der Land- und Forstwirtschaft, 111210 Sonstiges bebautes Grundvermögen, 126400 Brandschutz, 545300 Straßenbeleuchtung, 551100 Öffentliches Grün/ Landschaftsbau, 552300 Öffentliche Gewässer/ Wasserbauliche Anlagen, 553370 Bestattungswesen, 573200 Mehrzweckhallen und Gemeinschaftshäuser, 573210 Sonstige öffentliche Einrichtungen, 111100 Organe und Verwaltungsleitung, 111300 Sonstiges unbebautes Grundvermögen, 537100 Abfallbeseitigung, 537400 Abfallbeseitigung, ALT, 531200 Elektrizitätsversorgung, 111120 Innere Verwaltungsangelegenheiten, 111220 Kasse, 121100 Statistik und Wahlen, 241100 Schülerbeförderung, 291100 Förderung von Kirchengemeinden, 362100 Jugendarbeit, 366300 Einrichtungen der Jugendarbeit, 421100 Förderung des Sports, 424300 Sportstätten, 511300 Bauleitplanung, 521300 Bau- und Grundstücksordnung, 522200 Förderung des Wohnungsbaues, 522300 Förderung des Wohnungsbaues, ALT, 523300 Denkmalschutz und -pflege, 532200 Gasversorgung, 542300 Kreisstraßen, 553390 Ehrenmale/Kriegsgräberpflege, 571300 Wirtschaftsförderung, 573300 Bauhof, 575100 Fremdenverkehrsförderung

Zuordnung zum Verantwortungsbereich: Bürgermeister

B. Teilergebnishaushalt

Erträge und Aufwendungen		Rechnungs- ergebnis	Ansatz	Ansatz	mittelfristige Ergebnis- und Finanzplanung	mittelfristige Ergebnis- und Finanzplanung	mittelfristige Ergebnis- und Finanzplanung
		2015	2016	2017	2018	2019	2020
		-Euro-					
1		2	3	4	5	6	7
Ordentliche Erträge							
1.	Steuern und Abgaben	0,00	0	0	0	0	0
2.	Zuwendungen und allgemeine Umlagen	1.978,50	15.000	13.500	13.500	13.500	13.500
3.	Auflösungserträge aus Sonderposten	28.436,03	28.900	27.900	34.400	40.500	40.400
4.	sonstige Transfererträge	0,00	0	0	0	0	0
5.	öffentlich-rechtliche Entgelte	0,00	0	0	0	0	0
6.	privatrechtliche Entgelte	6.345,77	2.900	2.100	2.100	2.100	2.100
7.	Kostenerstattungen und Kostenumlagen	4.224,37	3.100	3.100	3.100	3.100	3.100
8.	Zinsen und ähnliche Finanzerträge	2.325,88	4.000	4.000	4.000	4.000	4.000
9.	aktivierte Eigenleistungen	0,00	0	0	0	0	0
10.	Bestandsveränderungen	0,00	0	0	0	0	0
11.	sonstige ordentliche Erträge	25.248,96	25.000	25.000	25.000	25.000	25.000
12.	= Summe ordentliche Erträge	68.559,51	78.900	75.600	82.100	88.200	88.100
Ordentliche Aufwendungen							
13.	Aufwendungen für aktives Personal	5.060,00	7.000	7.000	7.000	7.000	7.000
14.	Aufwendungen für Versorgung	0,00	0	0	0	0	0
15.	Aufwendungen für Sach- und Dienstleistungen	54.850,18	102.900	119.800	68.600	68.600	68.600
16.	Abschreibungen	59.568,79	63.000	66.800	81.500	90.200	87.800
17.	Zinsen und ähnliche Aufwendungen	0,00	0	0	0	0	0
18.	Transferaufwendungen	18.627,62	20.500	25.900	21.400	21.400	21.400
19.	sonstige ordentliche Aufwendungen	14.979,05	17.600	17.000	17.000	17.000	17.000
20.	= Summe ordentliche Aufwendungen	153.085,64	211.000	236.500	195.500	204.200	201.800
21.	= ordentliches Ergebnis Jahresüberschuss (+)/Jahresfehlbetrag (-)	-84.526,13	-132.100	-160.900	-113.400	-116.000	-113.700
22.	außerordentliche Erträge	0,00	0	0	0	0	0
23.	außerordentliche Aufwendungen	0,00	0	0	0	0	0
24.	= außerordentliches Ergebnis	0,00	0	0	0	0	0
25.	Jahresergebnis Überschuss (+)/Fehlbetrag (-)	-84.526,13	-132.100	-160.900	-113.400	-116.000	-113.700
26.	Erträge aus internen Leistungsbeziehungen	0,00	0	0	0	0	0
27.	Aufwendungen aus internen Leistungsbeziehungen	0,00	0	0	0	0	0
28.	= Saldo aus internen Leistungsbeziehungen	0,00	0	0	0	0	0
29.	= Ergebnis unter Berücksichtigung der internen Leistungsbeziehungen	-84.526,13	-132.100	-160.900	-113.400	-116.000	-113.700

Teilhaushalt 1 Allgemeiner Haushalt

C. Teilfinanzhaushalt

Einzahlungen und Auszahlungen		Rechnungs- ergebnis	Ansatz	Ansatz	VE	mittelfristige Ergebnis- und Finanzplanung	mittelfristige Ergebnis- und Finanzplanung	mittelfristige Ergebnis- und Finanzplanung
		2015	2016	2017	2017	2018	2019	2020
		- Euro-						
1		2	3	4	5	6	7	8
Einzahlungen aus laufender Verwaltungstätigkeit								
1.	Steuern und ähnliche Abgaben	0,00	0	0	0	0	0	0
2.	Zuwendungen und allgemeine Umlagen	1.978,50	15.000	13.500	0	13.500	13.500	13.500
3.	sonstige Transfereinzahlungen	0,00	0	0	0	0	0	0
4.	öffentlich-rechtliche Entgelte	0,00	0	0	0	0	0	0
5.	privatrechtliche Entgelte	5.238,38	2.900	2.100	0	2.100	2.100	2.100
6.	Kostenerstattungen, Kostenumlagen	0,00	3.100	3.100	0	3.100	3.100	3.100
7.	Zinsen und ähnliche Einzahlungen	2.325,88	4.000	4.000	0	4.000	4.000	4.000
8.	Einzahlungen aus der Veräußerung geringwertiger Vermögensgegenstände	0,00	0	0	0	0	0	0
9.	sonstige haushaltswirksame Einzahlungen	24.326,83	25.000	25.000	0	25.000	25.000	25.000
10.	= Summe der Einzahlungen aus laufender Verwaltungstätigkeit	33.869,59	50.000	47.700	0	47.700	47.700	47.700
Auszahlungen aus laufender Verwaltungstätigkeit								
11.	Auszahlungen für aktives Personal	5.048,77	7.000	7.000	0	7.000	7.000	7.000
12.	Auszahlungen für Versorgung	0,00	0	0	0	0	0	0
13.	Auszahlungen für Sach- und Dienstleistungen und für geringwertige Vermögensgegenstände	54.015,56	102.900	119.800	0	68.600	68.600	68.600
14.	Zinsen und ähnliche Auszahlungen	0,00	0	0	0	0	0	0
15.	Transferauszahlungen	16.672,40	20.500	25.900	0	21.400	21.400	21.400
16.	sonstige haushaltswirksame Auszahlungen	15.485,71	17.600	17.000	0	17.000	17.000	17.000
17.	= Summe der Auszahlungen aus laufender Verwaltungstätigkeit	91.222,44	148.000	169.700	0	114.000	114.000	114.000
18.	= Saldo aus laufender Verwaltungstätigkeit (= Zeilen 10 und 17)	-57.352,85	-98.000	-122.000	0	-66.300	-66.300	-66.300
Einzahlungen für Investitionstätigkeit								
19.	Zuwendungen für Investitionstätigkeit	14.958,11	33.000	56.000	0	483.000	0	0
20.	Beiträge u.ä. Entgelte für Investitionstätigkeit	0,00	0	0	0	0	0	0
21.	Veräußerung von Sachvermögen	0,00	0	0	0	0	0	0
22.	Veräußerung von Finanzvermögensanlagen	0,00	0	0	0	0	0	0
23.	sonstige Investitionstätigkeit	0,00	0	0	0	0	0	0
24.	= Summe der Einzahlungen aus Investitionstätigkeit	14.958,11	33.000	56.000	0	483.000	0	0
Auszahlungen für Investitionstätigkeit								
25.	Erwerb von Grundstücken und Gebäuden	0,00	46.000	120.000	0	0	0	0
26.	Baumaßnahmen	13.055,28	88.000	374.500	0	813.000	0	0
27.	Erwerb von beweglichem Sachvermögen	9.856,74	300	0	0	0	0	0
28.	Erwerb von Finanzvermögensanlagen	49.996,80	0	0	0	50.000	0	0
29.	Aktivierbare Zuwendungen	0,00	0	2.500	0	0	0	0
30.	Sonstige Investitionstätigkeit	0,00	0	0	0	0	0	0
31.	= Summe der Auszahlungen für Investitionstätigkeit	72.908,82	134.300	497.000	0	863.000	0	0
32.	= Saldo aus Investitionstätigkeit	-57.950,71	-101.300	-441.000	0	-380.000	0	0
33.	= Finanzierungsmittel-Überschuss / -Fehlbetrag	-115.303,56	-199.300	-563.000	0	-446.300	-66.300	-66.300
Ein-, Auszahlungen aus Finanzierungstätigkeit								

Teilhaushalt 1 Allgemeiner Haushalt

Einzahlungen und Auszahlungen		Rechnungs- ergebnis	Ansatz	Ansatz	VE	mittelfristige Ergebnis- und Finanzplanung	mittelfristige Ergebnis- und Finanzplanung	mittelfristige Ergebnis- und Finanzplanung
		2015	2016	2017	2017	2018	2019	2020
		- Euro-						
1		2	3	4	5	6	7	8
34.	Einzahlungen; Aufnahme von Krediten und inneren Darlehen für Investitionstätigkeit	0,00	0	0	0	0	0	0
35.	Auszahlungen; Tilgung von Krediten und Rückzahlungen von inneren Darlehen für Investitionstätigkeit	0,00	0	0	0	0	0	0
36.	Saldo aus Finanzierungstätigkeit	0,00	0	0	0	0	0	0
37.	Finanzmittelveränderung	-115.303,56	-199.300	-563.000	0	-446.300	-66.300	-66.300

Teilhaushalt 1 Allgemeiner Haushalt			
Produktbereich 1	1	Zentrale Verwaltung	
Produktbereich 2	11	Innere Verwaltung	
Produktgruppe	111	Verwaltungssteuerung und -service	
Produkt	111100	Organe und Verwaltungsleitung	

A) Produktbeschreibungen

Produkt	1111000000 Organe und Verwaltungsleitung		
Beschreibung des Produkts (dazugehörige Leistungen)	Bürgermeister Politische Gremien Öffentlichkeitsarbeit Repräsentationen		
Ziele und Maßnahmen	Koordinierung der Verwaltungsgeschäfte Strategische Zielsetzung und Planung Sicherstellung geordneter Beratungs- und Entscheidungsabläufe in den politischen Gremien Nachvollziehbarkeit der Entscheidungen Positive Darstellung der Gemeinde nach außen		
Auftragsgrundlage	NKomVG		
Zuordnung zum Verantwortungsbereich	Bürgermeister		
Kennzahlen	Ist 2015	Plan 2016	Plan 2017
Kosten Produkt je Einwohner (€)	15,93	18,44	19,79
Zuschussbedarf Produkt je Einwohner (€)	15,93	18,44	19,79

Teilhaushalt 1 Allgemeiner Haushalt			
Produktbereich 1	1	Zentrale Verwaltung	
Produktbereich 2	11	Innere Verwaltung	
Produktgruppe	111	Verwaltungssteuerung und -service	
Produkt	111100	Organe und Verwaltungsleitung	

B. Teilergebnishaushalt

Erträge und Aufwendungen		Rechnungs- ergebnis	Ansatz	Ansatz	mittelfristige Ergebnis- und Finanzplanung 2018	mittelfristige Ergebnis- und Finanzplanung 2019	mittelfristige Ergebnis- und Finanzplanung 2020
		2015	2016	2017			
		-Euro-					
1		2	3	4	5	6	7
Ordentliche Erträge							
1.	Steuern und Abgaben	0,00	0	0	0	0	0
2.	Zuwendungen und allgemeine Umlagen	0,00	0	0	0	0	0
3.	Auflösungserträge aus Sonderposten	0,00	0	0	0	0	0
4.	sonstige Transfererträge	0,00	0	0	0	0	0
5.	öffentlich-rechtliche Entgelte	0,00	0	0	0	0	0
6.	privatrechtliche Entgelte	0,00	0	0	0	0	0
7.	Kostenerstattungen und Kostenumlagen	0,00	0	0	0	0	0
8.	Zinsen und ähnliche Finanzerträge	0,00	0	0	0	0	0
9.	aktivierte Eigenleistungen	0,00	0	0	0	0	0
10.	Bestandsveränderungen	0,00	0	0	0	0	0
11.	sonstige ordentliche Erträge	0,00	0	0	0	0	0
12.	= Summe ordentliche Erträge	0,00	0	0	0	0	0
Ordentliche Aufwendungen							
13.	Aufwendungen für aktives Personal	0,00	0	0	0	0	0
14.	Aufwendungen für Versorgung	0,00	0	0	0	0	0
15.	Aufwendungen für Sach- und Dienstleistungen *	3.235,84	4.500	6.000	4.000	4.000	4.000
16.	Abschreibungen	0,00	0	0	0	0	0
17.	Zinsen und ähnliche Aufwendungen	0,00	0	0	0	0	0
18.	Transferaufwendungen	0,00	0	0	0	0	0
19.	sonstige ordentliche Aufwendungen *	11.995,02	13.200	13.000	13.000	13.000	13.000
20.	= Summe ordentliche Aufwendungen	15.230,86	17.700	19.000	17.000	17.000	17.000
21.	= ordentliches Ergebnis Jahresüberschuss (+)/Jahresfehlbetrag (-)	-15.230,86	-17.700	-19.000	-17.000	-17.000	-17.000
22.	außerordentliche Erträge	0,00	0	0	0	0	0
23.	außerordentliche Aufwendungen	0,00	0	0	0	0	0
24.	= außerordentliches Ergebnis	0,00	0	0	0	0	0
25.	Jahresergebnis Überschuss (+)/Fehlbetrag (-)	-15.230,86	-17.700	-19.000	-17.000	-17.000	-17.000
26.	Erträge aus internen Leistungsbeziehungen	0,00	0	0	0	0	0
27.	Aufwendungen aus internen Leistungsbeziehungen	0,00	0	0	0	0	0
28.	= Saldo aus internen Leistungsbeziehungen	0,00	0	0	0	0	0
29.	= Ergebnis unter Berücksichtigung der internen Leistungsbeziehungen	-15.230,86	-17.700	-19.000	-17.000	-17.000	-17.000

Teilhaushalt 1 Allgemeiner Haushalt		
Produktbereich 1	1	Zentrale Verwaltung
Produktbereich 2	11	Innere Verwaltung
Produktgruppe	111	Verwaltungssteuerung und -service
Produkt	111100	Organe und Verwaltungsleitung

Erläuterungen zu 15. Aufwendungen für Sach- und Dienstleistungen

111100 427100 Besondere Verwaltungs- und Betriebsaufwendungen

Repräsentationsaufwendungen für verschiedene Anlässe, z. B. Geburtstage, Goldene Hochzeiten u. ä. 3.000 €, Patenschaft/Kontakte zur Kaserne Seedorf 1.000 €, Verabschiedung Bürgermeister 2.000 €

Erläuterungen zu 19. sonstige ordentliche Aufwendungen

111100 442100 Aufwendungen für ehrenamtliche und sonstige Tätigkeit

Sitzungsgelder, Aufwandsentschädigungen und Reisekosten für Ratsmitglieder, Bürgermeister, Stellvertreter 11.500 €

111100 442900 Sonstige Aufwendungen für die Inanspruchnahme von Rechten und Diensten

Dienstliche Aufwendungen des Bürgermeisters ohne besonderen Haushaltsansatz.

Teilhaushalt 1 Allgemeiner Haushalt		
Produktbereich 1	1	Zentrale Verwaltung
Produktbereich 2	11	Innere Verwaltung
Produktgruppe	111	Verwaltungssteuerung und -service
Produkt	111120	Innere Verwaltungsangelegenheiten

A) Produktbeschreibungen

Produkt	1111200000 Innere Verwaltungsangelegenheiten		
Beschreibung des Produkts (dazugehörige Leistungen)	Organisation Personalwirtschaft Internetauftritt Servicedienste (Post, Beschaffungen, Versicherungen)		
Ziele und Maßnahmen	Ordnungsgemäße Aufgabenerfüllung Sicherstellung des allgemeinen Dienstbetriebes Schaffung von Nutzungsmöglichkeiten zur effektiven Informationsgewinnung Imageverbesserung		
Auftragsgrundlage	Personalrecht, Arbeitsschutzrecht, Ratsbeschlüsse		
Zuordnung zum Verantwortungsbereich	Bürgermeister		
Kennzahlen	Ist 2015	Plan 2016	Plan 2017
Kosten Produkt je Einwohner (€)	3,49	3,65	3,85
Zuschussbedarf Produkt je Einwohner (€)	3,49	3,65	3,85

Teilhaushalt 1 Allgemeiner Haushalt			
Produktbereich 1	1	Zentrale Verwaltung	
Produktbereich 2	11	Innere Verwaltung	
Produktgruppe	111	Verwaltungssteuerung und -service	
Produkt	111120	Innere Verwaltungsangelegenheiten	

B. Teilergebnishaushalt

Erträge und Aufwendungen		Rechnungs- ergebnis	Ansatz	Ansatz	mittelfristige Ergebnis- und Finanzplanung 2018	mittelfristige Ergebnis- und Finanzplanung 2019	mittelfristige Ergebnis- und Finanzplanung 2020
		2015	2016	2017			
		-Euro-					
1		2	3	4	5	6	7
	Ordentliche Erträge						
1.	Steuern und Abgaben	0,00	0	0	0	0	0
2.	Zuwendungen und allgemeine Umlagen	0,00	0	0	0	0	0
3.	Auflösungserträge aus Sonderposten	0,00	0	0	0	0	0
4.	sonstige Transfererträge	0,00	0	0	0	0	0
5.	öffentlich-rechtliche Entgelte	0,00	0	0	0	0	0
6.	privatrechtliche Entgelte	0,00	0	0	0	0	0
7.	Kostenerstattungen und Kostenumlagen	0,00	0	0	0	0	0
8.	Zinsen und ähnliche Finanzerträge	0,00	0	0	0	0	0
9.	aktivierte Eigenleistungen	0,00	0	0	0	0	0
10.	Bestandsveränderungen	0,00	0	0	0	0	0
11.	sonstige ordentliche Erträge	0,00	0	0	0	0	0
12.	= Summe ordentliche Erträge	0,00	0	0	0	0	0
	Ordentliche Aufwendungen						
13.	Aufwendungen für aktives Personal	0,00	0	0	0	0	0
14.	Aufwendungen für Versorgung	0,00	0	0	0	0	0
15.	Aufwendungen für Sach- und Dienstleistungen *	1.130,43	800	1.000	1.000	1.000	1.000
16.	Abschreibungen *	546,60	200	200	200	0	0
17.	Zinsen und ähnliche Aufwendungen	0,00	0	0	0	0	0
18.	Transferaufwendungen	0,00	0	0	0	0	0
19.	sonstige ordentliche Aufwendungen *	2.210,19	2.500	2.500	2.500	2.500	2.500
20.	= Summe ordentliche Aufwendungen	3.887,22	3.500	3.700	3.700	3.500	3.500
21.	= ordentliches Ergebnis Jahresüberschuss (+)/Jahresfehlbetrag (-)	-3.887,22	-3.500	-3.700	-3.700	-3.500	-3.500
22.	außerordentliche Erträge	0,00	0	0	0	0	0
23.	außerordentliche Aufwendungen	0,00	0	0	0	0	0
24.	= außerordentliches Ergebnis	0,00	0	0	0	0	0
25.	Jahresergebnis Überschuss (+)/Fehlbetrag (-)	-3.887,22	-3.500	-3.700	-3.700	-3.500	-3.500
26.	Erträge aus internen Leistungsbeziehungen	0,00	0	0	0	0	0
27.	Aufwendungen aus internen Leistungsbeziehungen	0,00	0	0	0	0	0
28.	= Saldo aus internen Leistungsbeziehungen	0,00	0	0	0	0	0
29.	= Ergebnis unter Berücksichtigung der internen Leistungsbeziehungen	-3.887,22	-3.500	-3.700	-3.700	-3.500	-3.500

Teilhaushalt 1 Allgemeiner Haushalt		
Produktbereich 1	1	Zentrale Verwaltung
Produktbereich 2	11	Innere Verwaltung
Produktgruppe	111	Verwaltungssteuerung und -service
Produkt	111120	Innere Verwaltungsangelegenheiten

Erläuterungen zu 15. Aufwendungen für Sach- und Dienstleistungen

111120 422200 Erwerb geringwertiger Vermögensgegenstände bis 1.000 Euro ohne UST
Kleinere Bürogeräte und Reparaturen 200 €

111120 423100 Mieten und Pachten
Miete Dienstzimmer Bürgermeister.

111120 429100 Aufwendungen für sonstige Dienstleistungen
-

Erläuterungen zu 16. Abschreibungen

111120 471180 Auflösung von Sammelposten
-

Erläuterungen zu 19. sonstige ordentliche Aufwendungen

111120 443100 Geschäftsaufwendungen
Druck Haushaltsplan 500 €, Porto und Telefongebühren 400 €, Bürobedarf 300 €, Verschiedenes 200 €

111120 444100 Steuern, Versicherungen, Schadensfälle
Beitrag Kommunalen Schadenausgleich 1.100 €

Teilhaushalt 1 Allgemeiner Haushalt			
Produktbereich 1	1	Zentrale Verwaltung	
Produktbereich 2	11	Innere Verwaltung	
Produktgruppe	111	Verwaltungssteuerung und -service	
Produkt	111210	Sonstiges bebautes Grundvermögen	

A) Produktbeschreibungen

Produkt	1112100000 Sonstiges bebautes Grundvermögen		
Beschreibung des Produkts (dazugehörige Leistungen)	Unterhaltung und Bewirtschaftung Vermietung		
Ziele und Maßnahmen	Wirtschaftliche Ausnutzung des gemeindlichen Immobilienbestandes		
Auftragsgrundlage	BGB, sonstige mietrechtliche Vorschriften, Ratsbeschlüsse		
Zuordnung zum Verantwortungsbereich	Bürgermeister		
Kennzahlen	Ist 2015	Plan 2016	Plan 2017
Kosten Produkt je Einwohner (€)	5,04	11,88	11,88
Zuschussbedarf Produkt je Einwohner (€)	-2,88	8,13	8,13

Teilhaushalt 1 Allgemeiner Haushalt			
Produktbereich 1	1	Zentrale Verwaltung	
Produktbereich 2	11	Innere Verwaltung	
Produktgruppe	111	Verwaltungssteuerung und -service	
Produkt	111210	Sonstiges bebautes Grundvermögen	

B. Teilergebnishaushalt

Erträge und Aufwendungen		Rechnungs- ergebnis	Ansatz	Ansatz	mittelfristige Ergebnis- und Finanzplanung 2018	mittelfristige Ergebnis- und Finanzplanung 2019	mittelfristige Ergebnis- und Finanzplanung 2020
		2015	2016	2017			
		-Euro-					
1		2	3	4	5	6	7
	Ordentliche Erträge						
1.	Steuern und Abgaben	0,00	0	0	0	0	0
2.	Zuwendungen und allgemeine Umlagen	0,00	0	0	0	0	0
3.	Auflösungserträge aus Sonderposten *	656,03	600	600	1.800	3.100	3.100
4.	sonstige Transfererträge	0,00	0	0	0	0	0
5.	öffentlich-rechtliche Entgelte	0,00	0	0	0	0	0
6.	privatrechtliche Entgelte *	3.474,74	0	0	0	0	0
7.	Kostenerstattungen und Kostenumlagen *	4.104,37	3.000	3.000	3.000	3.000	3.000
8.	Zinsen und ähnliche Finanzerträge	0,00	0	0	0	0	0
9.	aktivierte Eigenleistungen	0,00	0	0	0	0	0
10.	Bestandsveränderungen	0,00	0	0	0	0	0
11.	sonstige ordentliche Erträge	0,00	0	0	0	0	0
12.	= Summe ordentliche Erträge	8.235,14	3.600	3.600	4.800	6.100	6.100
	Ordentliche Aufwendungen						
13.	Aufwendungen für aktives Personal *	0,00	1.000	1.000	1.000	1.000	1.000
14.	Aufwendungen für Versorgung	0,00	0	0	0	0	0
15.	Aufwendungen für Sach- und Dienstleistungen *	4.822,75	8.000	8.000	8.000	8.000	8.000
16.	Abschreibungen *	2.278,44	2.400	2.400	5.200	7.700	7.500
17.	Zinsen und ähnliche Aufwendungen	0,00	0	0	0	0	0
18.	Transferaufwendungen	0,00	0	0	0	0	0
19.	sonstige ordentliche Aufwendungen	0,00	0	0	0	0	0
20.	= Summe ordentliche Aufwendungen	7.101,19	11.400	11.400	14.200	16.700	16.500
21.	= ordentliches Ergebnis Jahresüberschuss (+)/Jahresfehlbetrag (-)	1.133,95	-7.800	-7.800	-9.400	-10.600	-10.400
22.	außerordentliche Erträge	0,00	0	0	0	0	0
23.	außerordentliche Aufwendungen	0,00	0	0	0	0	0
24.	= außerordentliches Ergebnis	0,00	0	0	0	0	0
25.	Jahresergebnis Überschuss (+)/Fehlbetrag (-)	1.133,95	-7.800	-7.800	-9.400	-10.600	-10.400
26.	Erträge aus internen Leistungsbeziehungen	0,00	0	0	0	0	0
27.	Aufwendungen aus internen Leistungsbeziehungen	0,00	0	0	0	0	0
28.	= Saldo aus internen Leistungsbeziehungen	0,00	0	0	0	0	0
29.	= Ergebnis unter Berücksichtigung der internen Leistungsbeziehungen	1.133,95	-7.800	-7.800	-9.400	-10.600	-10.400

Teilhaushalt 1 Allgemeiner Haushalt		
Produktbereich 1	1	Zentrale Verwaltung
Produktbereich 2	11	Innere Verwaltung
Produktgruppe	111	Verwaltungssteuerung und -service
Produkt	111210	Sonstiges bebautes Grundvermögen

Erläuterungen zu 3. Auflösungserträge aus Sonderposten

111210 316100 Erträge aus der Auflösung von Sonderposten aus Investitionszuweisungen und -zuschüssen

-

Erläuterungen zu 6. privatrechtliche Entgelte

111210 341100 Mieten und Pachten

Vermietung Gemeindewohnung 0 €, Nebenabgaben 0 €

Erläuterungen zu 7. Kostenerstattungen und Kostenumlagen

111210 348200 Erträge aus Kostenerstattungen Kostenumlage von Gemeinden/ GV

Erstattung der Samtgemeinde für Kindergartennutzung 3.000 €

Erläuterungen zu 13. Aufwendungen für aktives Personal

111210 401900 Dienstaufwendungen für sonstige Beschäftigte

Pauschale für Reinigungs- und Unterhaltungsarbeiten.

Erläuterungen zu 15. Aufwendungen für Sach- und Dienstleistungen

111210 421100 Unterhaltung der Grundstücke und baulichen Anlagen

Lfd. Unterhaltung Gebäude Dorfstraße 11, Räume der Wohnung und Gemeinderäume 3.000 €

111210 422200 Erwerb geringwertiger Vermögensgegenstände bis 1.000 Euro ohne UST

Kleinere Ausstattungsgegenstände.

111210 424100 Bewirtschaftung der Grundstücke und baulichen Anlagen

Heizung, Strom, Versicherungen, Reinigungsmittel u. a. 4.500 €

Erläuterungen zu 16. Abschreibungen

111210 471100 Abschreibungen auf immaterielles Vermögen und Sachvermögen

Abschreibungen ehem. Schule Seedorf (Gemeinderäume, Kindergarten, Mietwohnung).

111210 471180 Auflösung von Sammelposten

-

D. Einzeldarstellung von Investitionen und Investitionsförderungsmaßnahmen

Investitionsmaßnahmen	Gesamtinvesti- tionssumme	Ansatz 2017	bisher bereitgestellt	VE 2018	VE 2019	VE 2020
-Euro-						
1	2	3	4	5	6	7
Investitionen oberhalb der festgesetzten Wertgrenze						
1112100001 Ausstattung Sitzungszimmer						
111210.783120 Sammelposten	999,00	0	999,00	0	0	0
= Saldo	-8.499,42	0	-8.499,42	0	0	0
1112101601 Alte Schule/Treffpunkt der Generationen						
111210.681100 Zuweisung vom Land	126.000,00	0	0,00	0	0	0
111210.787100 Umbau Alte Schule	275.000,00	10.000	0,00	0	0	0
= Saldo	-149.000,00	-10.000	0,00	0	0	0
= Saldo oberhalb der Wertgrenze	-157.499,42	-10.000	-8.499,42	0	0	0

Teilhaushalt 1 Allgemeiner Haushalt			
Produktbereich 1	1	Zentrale Verwaltung	
Produktbereich 2	11	Innere Verwaltung	
Produktgruppe	111	Verwaltungssteuerung und -service	
Produkt	111220	Kasse	

A) Produktbeschreibungen

Produkt	1112200000 Kasse		
Beschreibung des Produkts (dazugehörige Leistungen)	Einnahmen- und Ausgabenbuchhaltung Mahn- und Vollstreckungswesen Verwahrgelass und Servicedienste		
Ziele und Maßnahmen	Ordnungsgemäße und termingerechte Personenkontenverwaltung Zeitnahe Forderungseinzug Sicherstellung der Liquidität		
Auftragsgrundlage	GemHKVO, ZVG, Insolvenzordnung, BGB		
Zuordnung zum Verantwortungsbereich	Bürgermeister		
Kennzahlen	Ist 2015	Plan 2016	Plan 2017
Kosten Produkt je Einwohner (€)	0,81	1,56	1,56
Zuschussbedarf Produkt je Einwohner (€)	0,81	1,56	1,56

Teilhaushalt 1 Allgemeiner Haushalt			
Produktbereich 1	1	Zentrale Verwaltung	
Produktbereich 2	11	Innere Verwaltung	
Produktgruppe	111	Verwaltungssteuerung und -service	
Produkt	111220	Kasse	

B. Teilergebnishaushalt

Erträge und Aufwendungen		Rechnungs- ergebnis	Ansatz	Ansatz	mittelfristige Ergebnis- und Finanzplanung 2018	mittelfristige Ergebnis- und Finanzplanung 2019	mittelfristige Ergebnis- und Finanzplanung 2020
		2015	2016	2017			
		-Euro-					
1		2	3	4	5	6	7
	Ordentliche Erträge						
1.	Steuern und Abgaben	0,00	0	0	0	0	0
2.	Zuwendungen und allgemeine Umlagen	0,00	0	0	0	0	0
3.	Auflösungserträge aus Sonderposten	0,00	0	0	0	0	0
4.	sonstige Transfererträge	0,00	0	0	0	0	0
5.	öffentlich-rechtliche Entgelte	0,00	0	0	0	0	0
6.	privatrechtliche Entgelte	0,00	0	0	0	0	0
7.	Kostenerstattungen und Kostenumlagen	0,00	0	0	0	0	0
8.	Zinsen und ähnliche Finanzerträge	0,00	0	0	0	0	0
9.	aktivierte Eigenleistungen	0,00	0	0	0	0	0
10.	Bestandsveränderungen	0,00	0	0	0	0	0
11.	sonstige ordentliche Erträge	0,00	0	0	0	0	0
12.	= Summe ordentliche Erträge	0,00	0	0	0	0	0
	Ordentliche Aufwendungen						
13.	Aufwendungen für aktives Personal	0,00	0	0	0	0	0
14.	Aufwendungen für Versorgung	0,00	0	0	0	0	0
15.	Aufwendungen für Sach- und Dienstleistungen	0,00	0	0	0	0	0
16.	Abschreibungen	0,00	0	0	0	0	0
17.	Zinsen und ähnliche Aufwendungen	0,00	0	0	0	0	0
18.	Transferaufwendungen	0,00	0	0	0	0	0
19.	sonstige ordentliche Aufwendungen *	773,84	1.500	1.500	1.500	1.500	1.500
20.	= Summe ordentliche Aufwendungen	773,84	1.500	1.500	1.500	1.500	1.500
21.	= ordentliches Ergebnis Jahresüberschuss (+)/Jahresfehlbetrag (-)	-773,84	-1.500	-1.500	-1.500	-1.500	-1.500
22.	außerordentliche Erträge	0,00	0	0	0	0	0
23.	außerordentliche Aufwendungen	0,00	0	0	0	0	0
24.	= außerordentliches Ergebnis	0,00	0	0	0	0	0
25.	Jahresergebnis Überschuss (+)/Fehlbetrag (-)	-773,84	-1.500	-1.500	-1.500	-1.500	-1.500
26.	Erträge aus internen Leistungsbeziehungen	0,00	0	0	0	0	0
27.	Aufwendungen aus internen Leistungsbeziehungen	0,00	0	0	0	0	0
28.	= Saldo aus internen Leistungsbeziehungen	0,00	0	0	0	0	0
29.	= Ergebnis unter Berücksichtigung der internen Leistungsbeziehungen	-773,84	-1.500	-1.500	-1.500	-1.500	-1.500

Teilhaushalt 1 Allgemeiner Haushalt		
Produktbereich 1	1	Zentrale Verwaltung
Produktbereich 2	11	Innere Verwaltung
Produktgruppe	111	Verwaltungssteuerung und -service
Produkt	111220	Kasse

Erläuterungen zu 19. sonstige ordentliche Aufwendungen

111220 443100 Geschäftsaufwendungen
Prüfung des Abschlusses.

Teilhaushalt 1 Allgemeiner Haushalt			
Produktbereich 1	1	Zentrale Verwaltung	
Produktbereich 2	11	Innere Verwaltung	
Produktgruppe	111	Verwaltungssteuerung und -service	
Produkt	111300	Sonstiges unbebautes Grundvermögen	

A) Produktbeschreibungen

Produkt	1113000000 Sonstiges unbebautes Grundvermögen		
Beschreibung des Produkts (dazugehörige Leistungen)	Unterhaltung und Bewirtschaftung Verpachtung		
Ziele und Maßnahmen	Erhalt und wirtschaftliche Ausnutzung des sonstigen unbebauten Grundvermögens		
Auftragsgrundlage	BGB, Ratsbeschlüsse		
Zuordnung zum Verantwortungsbereich	Bürgermeister		
Kennzahlen	Ist 2015	Plan 2016	Plan 2017
Kosten Produkt je Einwohner (€)	0,27	1,56	1,04
Zuschussbedarf Produkt je Einwohner (€)	-0,81	0,00	-0,42

Teilhaushalt 1 Allgemeiner Haushalt			
Produktbereich 1	1	Zentrale Verwaltung	
Produktbereich 2	11	Innere Verwaltung	
Produktgruppe	111	Verwaltungssteuerung und -service	
Produkt	111300	Sonstiges unbebautes Grundvermögen	

B. Teilergebnishaushalt

Erträge und Aufwendungen		Rechnungs- ergebnis	Ansatz	Ansatz	mittelfristige Ergebnis- und Finanzplanung 2018	mittelfristige Ergebnis- und Finanzplanung 2019	mittelfristige Ergebnis- und Finanzplanung 2020
		2015	2016	2017			
		-Euro-					
1		2	3	4	5	6	7
	Ordentliche Erträge						
1.	Steuern und Abgaben	0,00	0	0	0	0	0
2.	Zuwendungen und allgemeine Umlagen	0,00	0	0	0	0	0
3.	Auflösungserträge aus Sonderposten	0,00	0	0	0	0	0
4.	sonstige Transfererträge	0,00	0	0	0	0	0
5.	öffentlich-rechtliche Entgelte	0,00	0	0	0	0	0
6.	privatrechtliche Entgelte *	1.086,13	1.500	1.400	1.400	1.400	1.400
7.	Kostenerstattungen und Kostenumlagen	0,00	0	0	0	0	0
8.	Zinsen und ähnliche Finanzerträge	0,00	0	0	0	0	0
9.	aktivierte Eigenleistungen	0,00	0	0	0	0	0
10.	Bestandsveränderungen	0,00	0	0	0	0	0
11.	sonstige ordentliche Erträge	0,00	0	0	0	0	0
12.	= Summe ordentliche Erträge	1.086,13	1.500	1.400	1.400	1.400	1.400
	Ordentliche Aufwendungen						
13.	Aufwendungen für aktives Personal	0,00	0	0	0	0	0
14.	Aufwendungen für Versorgung	0,00	0	0	0	0	0
15.	Aufwendungen für Sach- und Dienstleistungen *	259,48	1.500	1.000	1.000	1.000	1.000
16.	Abschreibungen	0,00	0	0	0	0	0
17.	Zinsen und ähnliche Aufwendungen	0,00	0	0	0	0	0
18.	Transferaufwendungen	0,00	0	0	0	0	0
19.	sonstige ordentliche Aufwendungen	0,00	0	0	0	0	0
20.	= Summe ordentliche Aufwendungen	259,48	1.500	1.000	1.000	1.000	1.000
21.	= ordentliches Ergebnis Jahresüberschuss (+)/Jahresfehlbetrag (-)	826,65	0	400	400	400	400
22.	außerordentliche Erträge	0,00	0	0	0	0	0
23.	außerordentliche Aufwendungen	0,00	0	0	0	0	0
24.	= außerordentliches Ergebnis	0,00	0	0	0	0	0
25.	Jahresergebnis Überschuss (+)/Fehlbetrag (-)	826,65	0	400	400	400	400
26.	Erträge aus internen Leistungsbeziehungen	0,00	0	0	0	0	0
27.	Aufwendungen aus internen Leistungsbeziehungen	0,00	0	0	0	0	0
28.	= Saldo aus internen Leistungsbeziehungen	0,00	0	0	0	0	0
29.	= Ergebnis unter Berücksichtigung der internen Leistungsbeziehungen	826,65	0	400	400	400	400

Teilhaushalt 1 Allgemeiner Haushalt		
Produktbereich 1	1	Zentrale Verwaltung
Produktbereich 2	11	Innere Verwaltung
Produktgruppe	111	Verwaltungssteuerung und -service
Produkt	111300	Sonstiges unbebautes Grundvermögen

Erläuterungen zu 6. privatrechtliche Entgelte

111300 341100 Mieten und Pachten

Verpachtung von unbebauten Flächen und des Fischereireviers.

Erläuterungen zu 15. Aufwendungen für Sach- und Dienstleistungen

111300 421200 Unterhaltung des sonstigen unbeweglichen Vermögens

Laufende Unterhaltung 500 €

111300 424100 Bewirtschaftung der Grundstücke und baulichen Anlagen

Grundsteuern für eigene Grundstücke, Landwirtschaftskammer u. ä.

Teilhaushalt 1 Allgemeiner Haushalt		
Produktbereich 1	1	Zentrale Verwaltung
Produktbereich 2	12	Sicherheit und Ordnung
Produktgruppe	121	Statistik und Wahlen
Produkt	121100	Statistik und Wahlen

A) Produktbeschreibungen

Produkt	1211000000 Statistik und Wahlen		
Beschreibung des Produkts (dazugehörige Leistungen)	Wahlen Statistiken		
Ziele und Maßnahmen	Ordnungsgemäße Durchführung von Wahlen Termingerechte und ordnungsgemäße Erhebung der statistischen Daten		
Auftragsgrundlage	Wahlgesetze und -ordnungen Statistikgesetze		
Zuordnung zum Verantwortungsbereich	Bürgermeister		
Kennzahlen	Ist 2015	Plan 2016	Plan 2017
Kosten Produkt je Einwohner (€)	0,00	0,73	0,00
Zuschussbedarf Produkt je Einwohner (€)	0,00	0,73	0,00

Teilhaushalt 1 Allgemeiner Haushalt			
Produktbereich 1	1	Zentrale Verwaltung	
Produktbereich 2	12	Sicherheit und Ordnung	
Produktgruppe	121	Statistik und Wahlen	
Produkt	121100	Statistik und Wahlen	

B. Teilergebnishaushalt

Erträge und Aufwendungen		Rechnungs- ergebnis	Ansatz	Ansatz	mittelfristige Ergebnis- und Finanzplanung 2018	mittelfristige Ergebnis- und Finanzplanung 2019	mittelfristige Ergebnis- und Finanzplanung 2020
		2015	2016	2017			
		-Euro-					
1		2	3	4	5	6	7
	Ordentliche Erträge						
1.	Steuern und Abgaben	0,00	0	0	0	0	0
2.	Zuwendungen und allgemeine Umlagen	0,00	0	0	0	0	0
3.	Auflösungserträge aus Sonderposten	0,00	0	0	0	0	0
4.	sonstige Transfererträge	0,00	0	0	0	0	0
5.	öffentlich-rechtliche Entgelte	0,00	0	0	0	0	0
6.	privatrechtliche Entgelte	0,00	0	0	0	0	0
7.	Kostenerstattungen und Kostenumlagen	0,00	0	0	0	0	0
8.	Zinsen und ähnliche Finanzerträge	0,00	0	0	0	0	0
9.	aktivierte Eigenleistungen	0,00	0	0	0	0	0
10.	Bestandsveränderungen	0,00	0	0	0	0	0
11.	sonstige ordentliche Erträge	0,00	0	0	0	0	0
12.	= Summe ordentliche Erträge	0,00	0	0	0	0	0
	Ordentliche Aufwendungen						
13.	Aufwendungen für aktives Personal	0,00	0	0	0	0	0
14.	Aufwendungen für Versorgung	0,00	0	0	0	0	0
15.	Aufwendungen für Sach- und Dienstleistungen *	0,00	300	0	0	0	0
16.	Abschreibungen	0,00	0	0	0	0	0
17.	Zinsen und ähnliche Aufwendungen	0,00	0	0	0	0	0
18.	Transferaufwendungen	0,00	0	0	0	0	0
19.	sonstige ordentliche Aufwendungen *	0,00	400	0	0	0	0
20.	= Summe ordentliche Aufwendungen	0,00	700	0	0	0	0
21.	= ordentliches Ergebnis Jahresüberschuss (+)/Jahresfehlbetrag (-)	0,00	-700	0	0	0	0
22.	außerordentliche Erträge	0,00	0	0	0	0	0
23.	außerordentliche Aufwendungen	0,00	0	0	0	0	0
24.	= außerordentliches Ergebnis	0,00	0	0	0	0	0
25.	Jahresergebnis Überschuss (+)/Fehlbetrag (-)	0,00	-700	0	0	0	0
26.	Erträge aus internen Leistungsbeziehungen	0,00	0	0	0	0	0
27.	Aufwendungen aus internen Leistungsbeziehungen	0,00	0	0	0	0	0
28.	= Saldo aus internen Leistungsbeziehungen	0,00	0	0	0	0	0
29.	= Ergebnis unter Berücksichtigung der internen Leistungsbeziehungen	0,00	-700	0	0	0	0

Teilhaushalt 1 Allgemeiner Haushalt		
Produktbereich 1	1	Zentrale Verwaltung
Produktbereich 2	12	Sicherheit und Ordnung
Produktgruppe	121	Statistik und Wahlen
Produkt	121100	Statistik und Wahlen

Erläuterungen zu 15. Aufwendungen für Sach- und Dienstleistungen

121100 427100 Besondere Verwaltungs- und Betriebsaufwendungen

-

Erläuterungen zu 19. sonstige ordentliche Aufwendungen

121100 445200 Erstattung an Gemeinden/ GV

-

Teilhaushalt 1 Allgemeiner Haushalt		
Produktbereich 1	1	Zentrale Verwaltung
Produktbereich 2	12	Sicherheit und Ordnung
Produktgruppe	126	Brandschutz
Produkt	126400	Brandschutz

A) Produktbeschreibungen

Produkt	1264000000 Brandschutz		
Beschreibung des Produkts (dazugehörige Leistungen)	Unterstützung der Samtgemeinde durch Bereitstellung von Räumlichkeiten und Zuweisungen für Investitionen		
Ziele und Maßnahmen	Sicherstellung des vorbeugenden und abwehrenden Brandschutzes		
Auftragsgrundlage	Vereinbarungen mit der Samtgemeinde		
Zuordnung zum Verantwortungsbereich	Bürgermeister		
Kennzahlen	Ist 2015	Plan 2016	Plan 2017
Kosten Produkt je Einwohner (€)	0,00	1,25	1,25
Zuschussbedarf Produkt je Einwohner (€)	0,00	1,04	1,04

Teilhaushalt 1 Allgemeiner Haushalt		
Produktbereich 1	1	Zentrale Verwaltung
Produktbereich 2	12	Sicherheit und Ordnung
Produktgruppe	126	Brandschutz
Produkt	126400	Brandschutz

B. Teilergebnishaushalt

Erträge und Aufwendungen		Rechnungs- ergebnis	Ansatz	Ansatz	mittelfristige Ergebnis- und Finanzplanung 2018	mittelfristige Ergebnis- und Finanzplanung 2019	mittelfristige Ergebnis- und Finanzplanung 2020
		2015	2016	2017			
		-Euro-					
1		2	3	4	5	6	7
	Ordentliche Erträge						
1.	Steuern und Abgaben	0,00	0	0	0	0	0
2.	Zuwendungen und allgemeine Umlagen	0,00	0	0	0	0	0
3.	Auflösungserträge aus Sonderposten *	214,20	200	200	200	200	200
4.	sonstige Transfererträge	0,00	0	0	0	0	0
5.	öffentlich-rechtliche Entgelte	0,00	0	0	0	0	0
6.	privatrechtliche Entgelte	0,00	0	0	0	0	0
7.	Kostenerstattungen und Kostenumlagen	0,00	0	0	0	0	0
8.	Zinsen und ähnliche Finanzerträge	0,00	0	0	0	0	0
9.	aktivierte Eigenleistungen	0,00	0	0	0	0	0
10.	Bestandsveränderungen	0,00	0	0	0	0	0
11.	sonstige ordentliche Erträge	0,00	0	0	0	0	0
12.	= Summe ordentliche Erträge	214,20	200	200	200	200	200
	Ordentliche Aufwendungen						
13.	Aufwendungen für aktives Personal	0,00	0	0	0	0	0
14.	Aufwendungen für Versorgung	0,00	0	0	0	0	0
15.	Aufwendungen für Sach- und Dienstleistungen	0,00	0	0	0	0	0
16.	Abschreibungen *	1.199,02	1.200	1.200	1.200	1.200	1.200
17.	Zinsen und ähnliche Aufwendungen	0,00	0	0	0	0	0
18.	Transferaufwendungen	0,00	0	0	0	0	0
19.	sonstige ordentliche Aufwendungen	0,00	0	0	0	0	0
20.	= Summe ordentliche Aufwendungen	1.199,02	1.200	1.200	1.200	1.200	1.200
21.	= ordentliches Ergebnis Jahresüberschuss (+)/Jahresfehlbetrag (-)	-984,82	-1.000	-1.000	-1.000	-1.000	-1.000
22.	außerordentliche Erträge	0,00	0	0	0	0	0
23.	außerordentliche Aufwendungen	0,00	0	0	0	0	0
24.	= außerordentliches Ergebnis	0,00	0	0	0	0	0
25.	Jahresergebnis Überschuss (+)/Fehlbetrag (-)	-984,82	-1.000	-1.000	-1.000	-1.000	-1.000
26.	Erträge aus internen Leistungsbeziehungen	0,00	0	0	0	0	0
27.	Aufwendungen aus internen Leistungsbeziehungen	0,00	0	0	0	0	0
28.	= Saldo aus internen Leistungsbeziehungen	0,00	0	0	0	0	0
29.	= Ergebnis unter Berücksichtigung der internen Leistungsbeziehungen	-984,82	-1.000	-1.000	-1.000	-1.000	-1.000

Teilhaushalt 1 Allgemeiner Haushalt		
Produktbereich 1	1	Zentrale Verwaltung
Produktbereich 2	12	Sicherheit und Ordnung
Produktgruppe	126	Brandschutz
Produkt	126400	Brandschutz

Erläuterungen zu 3. Auflösungserträge aus Sonderposten

126400 316100 Erträge aus der Auflösung von Sonderposten aus Investitionszuweisungen und -zuschüssen

-

Erläuterungen zu 16. Abschreibungen

126400 471100 Abschreibungen auf immaterielles Vermögen und Sachvermögen
Abschreibungen Feuerwehrrätehäuser.

Teilhaushalt 1 Allgemeiner Haushalt		
Produktbereich 1	2	Schule und Kultur
Produktbereich 2	24	Schulträgeraufgaben
Produktgruppe	241	Schülerbeförderung
Produkt	241100	Schülerbeförderung

A) Produktbeschreibungen

Produkt	2411000000 Schülerbeförderung		
Beschreibung des Produkts (dazugehörige Leistungen)	Zuschüsse zur Schülerbeförderung		
Ziele und Maßnahmen	Finanzielle Unterstützung der Schüler(innen bzw. Erziehungsberechtigten		
Auftragsgrundlage	Organbeschlüsse		
Zuordnung zum Verantwortungsbereich	Bürgermeister		
Kennzahlen	Ist 2015	Plan 2016	Plan 2017
Kosten Produkt je Einwohner (€)	0,00	0,52	4,69
Zuschussbedarf Produkt je Einwohner (€)	0,00	0,52	4,69

Teilhaushalt 1 Allgemeiner Haushalt				
Produktbereich 1	2	Schule und Kultur		
Produktbereich 2	24	Schulträgeraufgaben		
Produktgruppe	241	Schülerbeförderung		
Produkt	241100	Schülerbeförderung		

B. Teilergebnishaushalt

Erträge und Aufwendungen		Rechnungs- ergebnis	Ansatz	Ansatz	mittelfristige Ergebnis- und Finanzplanung 2018	mittelfristige Ergebnis- und Finanzplanung 2019	mittelfristige Ergebnis- und Finanzplanung 2020
		2015	2016	2017			
		-Euro-					
1		2	3	4	5	6	7
	Ordentliche Erträge						
1.	Steuern und Abgaben	0,00	0	0	0	0	0
2.	Zuwendungen und allgemeine Umlagen	0,00	0	0	0	0	0
3.	Auflösungserträge aus Sonderposten	0,00	0	0	0	0	0
4.	sonstige Transfererträge	0,00	0	0	0	0	0
5.	öffentlich-rechtliche Entgelte	0,00	0	0	0	0	0
6.	privatrechtliche Entgelte	0,00	0	0	0	0	0
7.	Kostenerstattungen und Kostenumlagen	0,00	0	0	0	0	0
8.	Zinsen und ähnliche Finanzerträge	0,00	0	0	0	0	0
9.	aktivierte Eigenleistungen	0,00	0	0	0	0	0
10.	Bestandsveränderungen	0,00	0	0	0	0	0
11.	sonstige ordentliche Erträge	0,00	0	0	0	0	0
12.	= Summe ordentliche Erträge	0,00	0	0	0	0	0
	Ordentliche Aufwendungen						
13.	Aufwendungen für aktives Personal	0,00	0	0	0	0	0
14.	Aufwendungen für Versorgung	0,00	0	0	0	0	0
15.	Aufwendungen für Sach- und Dienstleistungen	0,00	0	0	0	0	0
16.	Abschreibungen	0,00	0	0	0	0	0
17.	Zinsen und ähnliche Aufwendungen	0,00	0	0	0	0	0
18.	Transferaufwendungen *	0,00	500	4.500	4.500	4.500	4.500
19.	sonstige ordentliche Aufwendungen	0,00	0	0	0	0	0
20.	= Summe ordentliche Aufwendungen	0,00	500	4.500	4.500	4.500	4.500
21.	= ordentliches Ergebnis Jahresüberschuss (+)/Jahresfehlbetrag (-)	0,00	-500	-4.500	-4.500	-4.500	-4.500
22.	außerordentliche Erträge	0,00	0	0	0	0	0
23.	außerordentliche Aufwendungen	0,00	0	0	0	0	0
24.	= außerordentliches Ergebnis	0,00	0	0	0	0	0
25.	Jahresergebnis Überschuss (+)/Fehlbetrag (-)	0,00	-500	-4.500	-4.500	-4.500	-4.500
26.	Erträge aus internen Leistungsbeziehungen	0,00	0	0	0	0	0
27.	Aufwendungen aus internen Leistungsbeziehungen	0,00	0	0	0	0	0
28.	= Saldo aus internen Leistungsbeziehungen	0,00	0	0	0	0	0
29.	= Ergebnis unter Berücksichtigung der internen Leistungsbeziehungen	0,00	-500	-4.500	-4.500	-4.500	-4.500

Teilhaushalt 1 Allgemeiner Haushalt		
Produktbereich 1	2	Schule und Kultur
Produktbereich 2	24	Schulträgeraufgaben
Produktgruppe	241	Schülerbeförderung
Produkt	241100	Schülerbeförderung

Erläuterungen zu 18. Transferaufwendungen

241100 431800 Zuschüsse an übrige Bereiche
Zuschüsse zur Schülerbeförderung.

Teilhaushalt 1 Allgemeiner Haushalt		
Produktbereich 1	2	Schule und Kultur
Produktbereich 2	28	Kultur und Wissenschaft
Produktgruppe	281	Heimat- und sonstige Kulturpflege
Produkt	281100	Heimat- und Kulturpflege

A) Produktbeschreibungen

Produkt	2811000000 Heimat- und Kulturpflege		
Beschreibung des Produkts (dazugehörige Leistungen)	Förderung von Heimat- und Kulturvereinen sowie entsprechenden Veranstaltungen		
Ziele und Maßnahmen	Erhalt von historischen Bauwerken, Traditionen und dergl. Ausbau des kulturellen Angebotes		
Auftragsgrundlage	Ratsbeschlüsse		
Zuordnung zum Verantwortungsbereich	Bürgermeister		
Kennzahlen	Ist 2015	Plan 2016	Plan 2017
Kosten Produkt je Einwohner (€)	0,27	0,52	0,52
Zuschussbedarf Produkt je Einwohner (€)	0,27	0,52	0,52

Teilhaushalt 1 Allgemeiner Haushalt				
Produktbereich 1	2	Schule und Kultur		
Produktbereich 2	28	Kultur und Wissenschaft		
Produktgruppe	281	Heimat- und sonstige Kulturpflege		
Produkt	281100	Heimat- und Kulturpflege		

B. Teilergebnishaushalt

Erträge und Aufwendungen		Rechnungs- ergebnis	Ansatz	Ansatz	mittelfristige Ergebnis- und Finanzplanung 2018	mittelfristige Ergebnis- und Finanzplanung 2019	mittelfristige Ergebnis- und Finanzplanung 2020
		2015	2016	2017			
		-Euro-					
1		2	3	4	5	6	7
	Ordentliche Erträge						
1.	Steuern und Abgaben	0,00	0	0	0	0	0
2.	Zuwendungen und allgemeine Umlagen	0,00	0	0	0	0	0
3.	Auflösungserträge aus Sonderposten	0,00	0	0	0	0	0
4.	sonstige Transfererträge	0,00	0	0	0	0	0
5.	öffentlich-rechtliche Entgelte	0,00	0	0	0	0	0
6.	privatrechtliche Entgelte	0,00	0	0	0	0	0
7.	Kostenerstattungen und Kostenumlagen	0,00	0	0	0	0	0
8.	Zinsen und ähnliche Finanzerträge	0,00	0	0	0	0	0
9.	aktivierte Eigenleistungen	0,00	0	0	0	0	0
10.	Bestandsveränderungen	0,00	0	0	0	0	0
11.	sonstige ordentliche Erträge	0,00	0	0	0	0	0
12.	= Summe ordentliche Erträge	0,00	0	0	0	0	0
	Ordentliche Aufwendungen						
13.	Aufwendungen für aktives Personal	0,00	0	0	0	0	0
14.	Aufwendungen für Versorgung	0,00	0	0	0	0	0
15.	Aufwendungen für Sach- und Dienstleistungen	0,00	0	0	0	0	0
16.	Abschreibungen	0,00	0	0	0	0	0
17.	Zinsen und ähnliche Aufwendungen	0,00	0	0	0	0	0
18.	Transferaufwendungen *	256,77	500	500	500	500	500
19.	sonstige ordentliche Aufwendungen	0,00	0	0	0	0	0
20.	= Summe ordentliche Aufwendungen	256,77	500	500	500	500	500
21.	= ordentliches Ergebnis Jahresüberschuss (+)/Jahresfehlbetrag (-)	-256,77	-500	-500	-500	-500	-500
22.	außerordentliche Erträge	0,00	0	0	0	0	0
23.	außerordentliche Aufwendungen	0,00	0	0	0	0	0
24.	= außerordentliches Ergebnis	0,00	0	0	0	0	0
25.	Jahresergebnis Überschuss (+)/Fehlbetrag (-)	-256,77	-500	-500	-500	-500	-500
26.	Erträge aus internen Leistungsbeziehungen	0,00	0	0	0	0	0
27.	Aufwendungen aus internen Leistungsbeziehungen	0,00	0	0	0	0	0
28.	= Saldo aus internen Leistungsbeziehungen	0,00	0	0	0	0	0
29.	= Ergebnis unter Berücksichtigung der internen Leistungsbeziehungen	-256,77	-500	-500	-500	-500	-500

Teilhaushalt 1 Allgemeiner Haushalt		
Produktbereich 1	2	Schule und Kultur
Produktbereich 2	28	Kultur und Wissenschaft
Produktgruppe	281	Heimat- und sonstige Kulturpflege
Produkt	281100	Heimat- und Kulturpflege

Erläuterungen zu 18. Transferaufwendungen

281100 431800 Zuschüsse an übrige Bereiche
Zuschüsse an örtliche Vereinigungen, Pauschale.

Teilhaushalt 1 Allgemeiner Haushalt		
Produktbereich 1	3	Soziales und Jugend
Produktbereich 2	31	Soziale Hilfen
Produktgruppe	315	Soziale Einrichtungen
Produkt	315400	Sonstige soziale Einrichtungen

A) Produktbeschreibungen

Produkt	3154000000 Sonstige soziale Einrichtungen		
Beschreibung des Produkts (dazugehörige Leistungen)	Förderung und Unterstützung anderer sozialer Einrichtungen Förderung von Familien		
Ziele und Maßnahmen	Unterstützung von Familien und sonstiger sozialer Einrichtungen		
Auftragsgrundlage	Ratsbeschlüsse		
Zuordnung zum Verantwortungsbereich	Bürgermeister		
Kennzahlen	Ist 2015	Plan 2016	Plan 2017
Kosten Produkt je Einwohner (€)	3,72	3,44	0,31
Zuschussbedarf Produkt je Einwohner (€)	3,72	3,44	0,31

Teilhaushalt 1 Allgemeiner Haushalt					
Produktbereich 1	3	Soziales und Jugend			
Produktbereich 2	31	Soziale Hilfen			
Produktgruppe	315	Soziale Einrichtungen			
Produkt	315400	Sonstige soziale Einrichtungen			

B. Teilergebnishaushalt

Erträge und Aufwendungen		Rechnungs- ergebnis	Ansatz	Ansatz	mittelfristige Ergebnis- und Finanzplanung 2018	mittelfristige Ergebnis- und Finanzplanung 2019	mittelfristige Ergebnis- und Finanzplanung 2020
		2015	2016	2017			
		-Euro-					
1		2	3	4	5	6	7
	Ordentliche Erträge						
1.	Steuern und Abgaben	0,00	0	0	0	0	0
2.	Zuwendungen und allgemeine Umlagen	0,00	0	0	0	0	0
3.	Auflösungserträge aus Sonderposten	0,00	0	0	0	0	0
4.	sonstige Transfererträge	0,00	0	0	0	0	0
5.	öffentlich-rechtliche Entgelte	0,00	0	0	0	0	0
6.	privatrechtliche Entgelte	0,00	0	0	0	0	0
7.	Kostenerstattungen und Kostenumlagen	0,00	0	0	0	0	0
8.	Zinsen und ähnliche Finanzerträge	0,00	0	0	0	0	0
9.	aktivierte Eigenleistungen	0,00	0	0	0	0	0
10.	Bestandsveränderungen	0,00	0	0	0	0	0
11.	sonstige ordentliche Erträge	0,00	0	0	0	0	0
12.	= Summe ordentliche Erträge	0,00	0	0	0	0	0
	Ordentliche Aufwendungen						
13.	Aufwendungen für aktives Personal	0,00	0	0	0	0	0
14.	Aufwendungen für Versorgung	0,00	0	0	0	0	0
15.	Aufwendungen für Sach- und Dienstleistungen	0,00	0	0	0	0	0
16.	Abschreibungen	0,00	0	0	0	0	0
17.	Zinsen und ähnliche Aufwendungen	0,00	0	0	0	0	0
18.	Transferaufwendungen *	3.560,00	3.300	300	300	300	300
19.	sonstige ordentliche Aufwendungen	0,00	0	0	0	0	0
20.	= Summe ordentliche Aufwendungen	3.560,00	3.300	300	300	300	300
21.	= ordentliches Ergebnis Jahresüberschuss (+)/Jahresfehlbetrag (-)	-3.560,00	-3.300	-300	-300	-300	-300
22.	außerordentliche Erträge	0,00	0	0	0	0	0
23.	außerordentliche Aufwendungen	0,00	0	0	0	0	0
24.	= außerordentliches Ergebnis	0,00	0	0	0	0	0
25.	Jahresergebnis Überschuss (+)/Fehlbetrag (-)	-3.560,00	-3.300	-300	-300	-300	-300
26.	Erträge aus internen Leistungsbeziehungen	0,00	0	0	0	0	0
27.	Aufwendungen aus internen Leistungsbeziehungen	0,00	0	0	0	0	0
28.	= Saldo aus internen Leistungsbeziehungen	0,00	0	0	0	0	0
29.	= Ergebnis unter Berücksichtigung der internen Leistungsbeziehungen	-3.560,00	-3.300	-300	-300	-300	-300

Teilhaushalt 1 Allgemeiner Haushalt		
Produktbereich 1	3	Soziales und Jugend
Produktbereich 2	31	Soziale Hilfen
Produktgruppe	315	Soziale Einrichtungen
Produkt	315400	Sonstige soziale Einrichtungen

Erläuterungen zu 18. Transferaufwendungen

315400 431800 Zuschüsse an übrige Bereiche

Pauschalansatz für Seniorenkreis u. a. 200 €, Bundeswehrfamilien Fallschirmjäger-Kaserne Seedorf e. V. 60 €.

Teilhaushalt 1 Allgemeiner Haushalt		
Produktbereich 1	3	Soziales und Jugend
Produktbereich 2	36	Kinder-, Jugend- und Familienhilfe
Produktgruppe	362	Jugendarbeit
Produkt	362100	Jugendarbeit

A) Produktbeschreibungen

Produkt	3621000000 Jugendarbeit		
Beschreibung des Produkts (dazugehörige Leistungen)	Förderung der Jugendarbeit		
Ziele und Maßnahmen	Verbesserung der freizeitpädagogischen Angebote		
Auftragsgrundlage	Ratsbeschlüsse		
Zuordnung zum Verantwortungsbereich	Bürgermeister		
Kennzahlen	Ist 2015	Plan 2016	Plan 2017
Kosten Produkt je Einwohner (€)	0,06	0,52	0,52
Zuschussbedarf Produkt je Einwohner (€)	0,06	0,52	0,52

Teilhaushalt 1 Allgemeiner Haushalt					
Produktbereich 1	3	Soziales und Jugend			
Produktbereich 2	36	Kinder-, Jugend- und Familienhilfe			
Produktgruppe	362	Jugendarbeit			
Produkt	362100	Jugendarbeit			

B. Teilergebnishaushalt

Erträge und Aufwendungen		Rechnungs- ergebnis	Ansatz	Ansatz	mittelfristige Ergebnis- und Finanzplanung 2018	mittelfristige Ergebnis- und Finanzplanung 2019	mittelfristige Ergebnis- und Finanzplanung 2020
		2015	2016	2017			
		-Euro-					
1		2	3	4	5	6	7
	Ordentliche Erträge						
1.	Steuern und Abgaben	0,00	0	0	0	0	0
2.	Zuwendungen und allgemeine Umlagen	0,00	0	0	0	0	0
3.	Auflösungserträge aus Sonderposten	0,00	0	0	0	0	0
4.	sonstige Transfererträge	0,00	0	0	0	0	0
5.	öffentlich-rechtliche Entgelte	0,00	0	0	0	0	0
6.	privatrechtliche Entgelte	0,00	0	0	0	0	0
7.	Kostenerstattungen und Kostenumlagen	0,00	0	0	0	0	0
8.	Zinsen und ähnliche Finanzerträge	0,00	0	0	0	0	0
9.	aktivierte Eigenleistungen	0,00	0	0	0	0	0
10.	Bestandsveränderungen	0,00	0	0	0	0	0
11.	sonstige ordentliche Erträge	0,00	0	0	0	0	0
12.	= Summe ordentliche Erträge	0,00	0	0	0	0	0
	Ordentliche Aufwendungen						
13.	Aufwendungen für aktives Personal	0,00	0	0	0	0	0
14.	Aufwendungen für Versorgung	0,00	0	0	0	0	0
15.	Aufwendungen für Sach- und Dienstleistungen	0,00	0	0	0	0	0
16.	Abschreibungen	0,00	0	0	0	0	0
17.	Zinsen und ähnliche Aufwendungen	0,00	0	0	0	0	0
18.	Transferaufwendungen *	53,34	500	500	500	500	500
19.	sonstige ordentliche Aufwendungen	0,00	0	0	0	0	0
20.	= Summe ordentliche Aufwendungen	53,34	500	500	500	500	500
21.	= ordentliches Ergebnis Jahresüberschuss (+)/Jahresfehlbetrag (-)	-53,34	-500	-500	-500	-500	-500
22.	außerordentliche Erträge	0,00	0	0	0	0	0
23.	außerordentliche Aufwendungen	0,00	0	0	0	0	0
24.	= außerordentliches Ergebnis	0,00	0	0	0	0	0
25.	Jahresergebnis Überschuss (+)/Fehlbetrag (-)	-53,34	-500	-500	-500	-500	-500
26.	Erträge aus internen Leistungsbeziehungen	0,00	0	0	0	0	0
27.	Aufwendungen aus internen Leistungsbeziehungen	0,00	0	0	0	0	0
28.	= Saldo aus internen Leistungsbeziehungen	0,00	0	0	0	0	0
29.	= Ergebnis unter Berücksichtigung der internen Leistungsbeziehungen	-53,34	-500	-500	-500	-500	-500

Teilhaushalt 1 Allgemeiner Haushalt		
Produktbereich 1	3	Soziales und Jugend
Produktbereich 2	36	Kinder-, Jugend- und Familienhilfe
Produktgruppe	362	Jugendarbeit
Produkt	362100	Jugendarbeit

Erläuterungen zu 18. Transferaufwendungen

362100 431800 Zuschüsse an übrige Bereiche
Zuschüsse für Jugendarbeit, Pauschalansatz.

Teilhaushalt 1 Allgemeiner Haushalt			
Produktbereich 1	3	Soziales und Jugend	
Produktbereich 2	36	Kinder-, Jugend- und Familienhilfe	
Produktgruppe	365	Tageseinrichtungen für Kinder	
Produkt	365410	Tageseinrichtungen für Kinder (Kindergärten)	

A) Produktbeschreibungen

Produkt		3654100000 Tageseinrichtungen für Kinder(Kindergärten)		
Beschreibung des Produkts (dazugehörige Leistungen)	Bereitstellung von Räumlichkeiten sowie der Einrichtung für Kindergartenzwecke			
Ziele und Maßnahmen	Vorhaltung eines ausreichenden Betreuungsangebotes zur Stärkung der Persönlichkeit der Kinder Vermittlung von sozialverantwortlichem Handeln und Tätigkeiten für eine eigenständige Lebensbewältigung Förderung von erlebnisfähigkeit, Kreativität und Lebensfreude bei möglichst niedriger Gebührenhöhe			
Auftragsgrundlage	Vereinbarung zwischen Samtgemeinde, Landkreis und Gemeinde			
Zuordnung zum Verantwortungsbereich	Bürgermeister			
Kennzahlen	Ist 2015	Plan 2016	Plan 2017	
Kosten Produkt je Einwohner (€)	0,57	2,71	4,17	
Zuschussbedarf Produkt je Einwohner (€)	0,47	2,71	4,17	

Teilhaushalt 1 Allgemeiner Haushalt					
Produktbereich 1	3	Soziales und Jugend			
Produktbereich 2	36	Kinder-, Jugend- und Familienhilfe			
Produktgruppe	365	Tageseinrichtungen für Kinder			
Produkt	365410	Tageseinrichtungen für Kinder (Kindergärten)			

B. Teilergebnishaushalt

Erträge und Aufwendungen		Rechnungs- ergebnis	Ansatz	Ansatz	mittelfristige Ergebnis- und Finanzplanung 2018	mittelfristige Ergebnis- und Finanzplanung 2019	mittelfristige Ergebnis- und Finanzplanung 2020
		2015	2016	2017			
		-Euro-					
1		2	3	4	5	6	7
	Ordentliche Erträge						
1.	Steuern und Abgaben	0,00	0	0	0	0	0
2.	Zuwendungen und allgemeine Umlagen	97,22	0	0	0	0	0
3.	Auflösungserträge aus Sonderposten *	84,46	0	0	0	0	0
4.	sonstige Transfererträge	0,00	0	0	0	0	0
5.	öffentlich-rechtliche Entgelte	0,00	0	0	0	0	0
6.	privatrechtliche Entgelte	0,00	0	0	0	0	0
7.	Kostenerstattungen und Kostenumlagen	0,00	0	0	0	0	0
8.	Zinsen und ähnliche Finanzerträge	0,00	0	0	0	0	0
9.	aktivierte Eigenleistungen	0,00	0	0	0	0	0
10.	Bestandsveränderungen	0,00	0	0	0	0	0
11.	sonstige ordentliche Erträge	0,00	0	0	0	0	0
12.	= Summe ordentliche Erträge	181,68	0	0	0	0	0
	Ordentliche Aufwendungen						
13.	Aufwendungen für aktives Personal *	0,00	300	300	300	300	300
14.	Aufwendungen für Versorgung	0,00	0	0	0	0	0
15.	Aufwendungen für Sach- und Dienstleistungen *	545,31	2.000	2.300	2.300	2.300	2.300
16.	Abschreibungen *	320,30	300	1.400	1.400	1.400	1.200
17.	Zinsen und ähnliche Aufwendungen	0,00	0	0	0	0	0
18.	Transferaufwendungen	0,00	0	0	0	0	0
19.	sonstige ordentliche Aufwendungen	0,00	0	0	0	0	0
20.	= Summe ordentliche Aufwendungen	865,61	2.600	4.000	4.000	4.000	3.800
21.	= ordentliches Ergebnis Jahresüberschuss (+)/Jahresfehlbetrag (-)	-683,93	-2.600	-4.000	-4.000	-4.000	-3.800
22.	außerordentliche Erträge	0,00	0	0	0	0	0
23.	außerordentliche Aufwendungen	0,00	0	0	0	0	0
24.	= außerordentliches Ergebnis	0,00	0	0	0	0	0
25.	Jahresergebnis Überschuss (+)/Fehlbetrag (-)	-683,93	-2.600	-4.000	-4.000	-4.000	-3.800
26.	Erträge aus internen Leistungsbeziehungen	0,00	0	0	0	0	0
27.	Aufwendungen aus internen Leistungsbeziehungen	0,00	0	0	0	0	0
28.	= Saldo aus internen Leistungsbeziehungen	0,00	0	0	0	0	0
29.	= Ergebnis unter Berücksichtigung der internen Leistungsbeziehungen	-683,93	-2.600	-4.000	-4.000	-4.000	-3.800

Teilhaushalt 1 Allgemeiner Haushalt		
Produktbereich 1	3	Soziales und Jugend
Produktbereich 2	36	Kinder-, Jugend- und Familienhilfe
Produktgruppe	365	Tageseinrichtungen für Kinder
Produkt	365410	Tageseinrichtungen für Kinder (Kindergärten)

Erläuterungen zu 3. Auflösungserträge aus Sonderposten

365410 316100 Erträge aus der Auflösung von Sonderposten aus Investitionszuweisungen und -zuschüssen

-

Erläuterungen zu 13. Aufwendungen für aktives Personal

365410 401900 Dienstaufwendungen für sonstige Beschäftigte

Pauschale für kleinere Unterhaltungen.

Erläuterungen zu 15. Aufwendungen für Sach- und Dienstleistungen

365410 421100 Unterhaltung der Grundstücke und baulichen Anlagen

Lfd. Unterhaltung der Kindergartenräume 1.500 €

365410 422100 Unterhaltung des beweglichen Vermögens

-

365410 422200 Erwerb geringwertiger Vermögensgegenstände bis 1.000 Euro ohne UST

Ergänzung Spielgeräte u. ä. 500 €, ehem. Sammelposten 300 €.

Erläuterungen zu 16. Abschreibungen

365410 471100 Abschreibungen auf immaterielles Vermögen und Sachvermögen

Abschreibungen Ausstattung Kindergarten.

365410 471180 Auflösung von Sammelposten

-

D. Einzeldarstellung von Investitionen und Investitionsförderungsmaßnahmen

Investitionsmaßnahmen	Gesamtinvestitionssumme	Ansatz 2017	bisher bereitgestellt	VE 2018	VE 2019	VE 2020
	-Euro-					
1	2	3	4	5	6	7
Investitionen oberhalb der festgesetzten Wertgrenze						
3654101501 Kleininvestitionen Kindergarten 2015						
365410.783120 Sammelposten	300,00	0	300,00	0	0	0
= Saldo	-300,00	0	-300,00	0	0	0
3654101601 Kleininvestitionen Kindergarten 2016						
365410.783120 Sammelposten	300,00	0	0,00	0	0	0
= Saldo	-300,00	0	0,00	0	0	0
= Saldo oberhalb der Wertgrenze	-600,00	0	-300,00	0	0	0

Teilhaushalt 1 Allgemeiner Haushalt		
Produktbereich 1	3	Soziales und Jugend
Produktbereich 2	36	Kinder-, Jugend- und Familienhilfe
Produktgruppe	366	Einrichtungen der Jugendarbeit
Produkt	366300	Einrichtungen der Jugendarbeit

A) Produktbeschreibungen

Produkt	3663000000 Einrichtungen der Jugendarbeit		
Beschreibung des Produkts (dazugehörige Leistungen)	Bau und Betrieb von Spielplätzen und dergl.		
Ziele und Maßnahmen	Schaffung von attraktiven und wohnungsnahen Spielplätzen entsprechend der gesetzlichen Vorschriften		
Auftragsgrundlage	BauGB, NBauO, Nds. Spielplatzgesetz, DIN-Vorschriften, Ratsbeschlüsse		
Zuordnung zum Verantwortungsbereich	Bürgermeister		
Kennzahlen	Ist 2015	Plan 2016	Plan 2017
Kosten Produkt je Einwohner (€)	1,17	3,33	3,33
Zuschussbedarf Produkt je Einwohner (€)	1,17	3,33	3,33

Teilhaushalt 1 Allgemeiner Haushalt					
Produktbereich 1	3	Soziales und Jugend			
Produktbereich 2	36	Kinder-, Jugend- und Familienhilfe			
Produktgruppe	366	Einrichtungen der Jugendarbeit			
Produkt	366300	Einrichtungen der Jugendarbeit			

B. Teilergebnishaushalt

Erträge und Aufwendungen		Rechnungs- ergebnis	Ansatz	Ansatz	mittelfristige Ergebnis- und Finanzplanung 2018	mittelfristige Ergebnis- und Finanzplanung 2019	mittelfristige Ergebnis- und Finanzplanung 2020
		2015	2016	2017			
		-Euro-					
1		2	3	4	5	6	7
	Ordentliche Erträge						
1.	Steuern und Abgaben	0,00	0	0	0	0	0
2.	Zuwendungen und allgemeine Umlagen	0,00	0	0	0	0	0
3.	Auflösungserträge aus Sonderposten	0,00	0	0	0	0	0
4.	sonstige Transfererträge	0,00	0	0	0	0	0
5.	öffentlich-rechtliche Entgelte	0,00	0	0	0	0	0
6.	privatrechtliche Entgelte	0,00	0	0	0	0	0
7.	Kostenerstattungen und Kostenumlagen	0,00	0	0	0	0	0
8.	Zinsen und ähnliche Finanzerträge	0,00	0	0	0	0	0
9.	aktivierte Eigenleistungen	0,00	0	0	0	0	0
10.	Bestandsveränderungen	0,00	0	0	0	0	0
11.	sonstige ordentliche Erträge	0,00	0	0	0	0	0
12.	= Summe ordentliche Erträge	0,00	0	0	0	0	0
	Ordentliche Aufwendungen						
13.	Aufwendungen für aktives Personal	0,00	0	0	0	0	0
14.	Aufwendungen für Versorgung	0,00	0	0	0	0	0
15.	Aufwendungen für Sach- und Dienstleistungen *	1.122,07	2.000	2.000	2.000	2.000	2.000
16.	Abschreibungen *	0,00	0	0	0	0	0
17.	Zinsen und ähnliche Aufwendungen	0,00	0	0	0	0	0
18.	Transferaufwendungen *	0,00	1.200	1.200	1.200	1.200	1.200
19.	sonstige ordentliche Aufwendungen	0,00	0	0	0	0	0
20.	= Summe ordentliche Aufwendungen	1.122,07	3.200	3.200	3.200	3.200	3.200
21.	= ordentliches Ergebnis Jahresüberschuss (+)/Jahresfehlbetrag (-)	-1.122,07	-3.200	-3.200	-3.200	-3.200	-3.200
22.	außerordentliche Erträge	0,00	0	0	0	0	0
23.	außerordentliche Aufwendungen	0,00	0	0	0	0	0
24.	= außerordentliches Ergebnis	0,00	0	0	0	0	0
25.	Jahresergebnis Überschuss (+)/Fehlbetrag (-)	-1.122,07	-3.200	-3.200	-3.200	-3.200	-3.200
26.	Erträge aus internen Leistungsbeziehungen	0,00	0	0	0	0	0
27.	Aufwendungen aus internen Leistungsbeziehungen	0,00	0	0	0	0	0
28.	= Saldo aus internen Leistungsbeziehungen	0,00	0	0	0	0	0
29.	= Ergebnis unter Berücksichtigung der internen Leistungsbeziehungen	-1.122,07	-3.200	-3.200	-3.200	-3.200	-3.200

Teilhaushalt 1 Allgemeiner Haushalt		
Produktbereich 1	3	Soziales und Jugend
Produktbereich 2	36	Kinder-, Jugend- und Familienhilfe
Produktgruppe	366	Einrichtungen der Jugendarbeit
Produkt	366300	Einrichtungen der Jugendarbeit

Erläuterungen zu 15. Aufwendungen für Sach- und Dienstleistungen

366300 421200 Unterhaltung des sonstigen unbeweglichen Vermögens
Unterhaltung Spielplätze 1.000 €

366300 422100 Unterhaltung des beweglichen Vermögens
Unterhaltung Spielgeräte 1.000 €

Erläuterungen zu 16. Abschreibungen

366300 471180 Auflösung von Sammelposten
-

Erläuterungen zu 18. Transferaufwendungen

366300 431800 Zuschüsse an übrige Bereiche
Zuschuss an Schützenverein für die Unterhaltung des Jugendraumes.

Teilhaushalt 1 Allgemeiner Haushalt			
Produktbereich 1	4	Gesundheit und Sport	
Produktbereich 2	42	Sportförderung	
Produktgruppe	421	Förderung des Sports	
Produkt	421100	Förderung des Sports	

A) Produktbeschreibungen

Produkt	4211000000 Förderung des Sports		
Beschreibung des Produkts (dazugehörige Leistungen)	Bezuschussung der Sportvereine zur Durchführung des Übungs- und Wettkampfbetriebes		
Ziele und Maßnahmen	Förderung des Sports Förderung der Gesundheit Erhalt der Freizeitangebote		
Auftragsgrundlage	Ratsbeschlüsse		
Zuordnung zum Verantwortungsbereich	Bürgermeister		
Kennzahlen	Ist 2015	Plan 2016	Plan 2017
Kosten Produkt je Einwohner (€)	0,00	0,00	0,31
Zuschussbedarf Produkt je Einwohner (€)	0,00	0,00	0,31

Teilhaushalt 1 Allgemeiner Haushalt			
Produktbereich 1	4	Gesundheit und Sport	
Produktbereich 2	42	Sportförderung	
Produktgruppe	421	Förderung des Sports	
Produkt	421100	Förderung des Sports	

B. Teilergebnishaushalt

Erträge und Aufwendungen		Rechnungs- ergebnis	Ansatz	Ansatz	mittelfristige Ergebnis- und Finanzplanung 2018	mittelfristige Ergebnis- und Finanzplanung 2019	mittelfristige Ergebnis- und Finanzplanung 2020
		2015	2016	2017			
		-Euro-					
1		2	3	4	5	6	7
	Ordentliche Erträge						
1.	Steuern und Abgaben	0,00	0	0	0	0	0
2.	Zuwendungen und allgemeine Umlagen	0,00	0	0	0	0	0
3.	Auflösungserträge aus Sonderposten	0,00	0	0	0	0	0
4.	sonstige Transfererträge	0,00	0	0	0	0	0
5.	öffentlich-rechtliche Entgelte	0,00	0	0	0	0	0
6.	privatrechtliche Entgelte	0,00	0	0	0	0	0
7.	Kostenerstattungen und Kostenumlagen	0,00	0	0	0	0	0
8.	Zinsen und ähnliche Finanzerträge	0,00	0	0	0	0	0
9.	aktivierte Eigenleistungen	0,00	0	0	0	0	0
10.	Bestandsveränderungen	0,00	0	0	0	0	0
11.	sonstige ordentliche Erträge	0,00	0	0	0	0	0
12.	= Summe ordentliche Erträge	0,00	0	0	0	0	0
	Ordentliche Aufwendungen						
13.	Aufwendungen für aktives Personal	0,00	0	0	0	0	0
14.	Aufwendungen für Versorgung	0,00	0	0	0	0	0
15.	Aufwendungen für Sach- und Dienstleistungen	0,00	0	0	0	0	0
16.	Abschreibungen	0,00	0	300	300	300	300
17.	Zinsen und ähnliche Aufwendungen	0,00	0	0	0	0	0
18.	Transferaufwendungen	0,00	0	0	0	0	0
19.	sonstige ordentliche Aufwendungen	0,00	0	0	0	0	0
20.	= Summe ordentliche Aufwendungen	0,00	0	300	300	300	300
21.	= ordentliches Ergebnis Jahresüberschuss (+)/Jahresfehlbetrag (-)	0,00	0	-300	-300	-300	-300
22.	außerordentliche Erträge	0,00	0	0	0	0	0
23.	außerordentliche Aufwendungen	0,00	0	0	0	0	0
24.	= außerordentliches Ergebnis	0,00	0	0	0	0	0
25.	Jahresergebnis Überschuss (+)/Fehlbetrag (-)	0,00	0	-300	-300	-300	-300
26.	Erträge aus internen Leistungsbeziehungen	0,00	0	0	0	0	0
27.	Aufwendungen aus internen Leistungsbeziehungen	0,00	0	0	0	0	0
28.	= Saldo aus internen Leistungsbeziehungen	0,00	0	0	0	0	0
29.	= Ergebnis unter Berücksichtigung der internen Leistungsbeziehungen	0,00	0	-300	-300	-300	-300

Teilhaushalt 1 Allgemeiner Haushalt			
Produktbereich 1	4	Gesundheit und Sport	
Produktbereich 2	42	Sportförderung	
Produktgruppe	421	Förderung des Sports	
Produkt	421100	Förderung des Sports	

D. Einzeldarstellung von Investitionen und Investitionsförderungsmaßnahmen

Investitionsmaßnahmen	Gesamtinvesti- tionssumme	Ansatz 2017	bisher bereitgestellt	VE 2018	VE 2019	VE 2020
	-Euro-					
1	2	3	4	5	6	7
Investitionen oberhalb der festgesetzten Wertgrenze						
4211001701 Zuw. an Schützenverein f. Scheibentransportanlage						
421100.781800 Zuweisung f. Scheibentransportanlage	0,00	2.500	0,00	0	0	0
= Saldo	0,00	-2.500	0,00	0	0	0
= Saldo oberhalb der Wertgrenze	0,00	-2.500	0,00	0	0	0

Teilhaushalt 1 Allgemeiner Haushalt			
Produktbereich 1	4	Gesundheit und Sport	
Produktbereich 2	42	Sportförderung	
Produktgruppe	424	Sportstätten und Bäder	
Produkt	424300	Sportstätten	

A) Produktbeschreibungen

Produkt	4243000000 Sportstätten		
Beschreibung des Produkts (dazugehörige Leistungen)	Bau und Unterhaltung		
Ziele und Maßnahmen	Förderung der Gesundheit Erhalt der Freizeitangebote		
Auftragsgrundlage	Ratsbeschlüsse		
Zuordnung zum Verantwortungsbereich	Bürgermeister		
Kennzahlen	Ist 2015	Plan 2016	Plan 2017
Kosten Produkt je Einwohner (€)	0,00	0,83	0,83
Zuschussbedarf Produkt je Einwohner (€)	0,00	0,83	0,83

Teilhaushalt 1 Allgemeiner Haushalt					
Produktbereich 1	4	Gesundheit und Sport			
Produktbereich 2	42	Sportförderung			
Produktgruppe	424	Sportstätten und Bäder			
Produkt	424300	Sportstätten			

B. Teilergebnishaushalt

Erträge und Aufwendungen		Rechnungs- ergebnis	Ansatz	Ansatz	mittelfristige Ergebnis- und Finanzplanung 2018	mittelfristige Ergebnis- und Finanzplanung 2019	mittelfristige Ergebnis- und Finanzplanung 2020
		2015	2016	2017			
		-Euro-					
1		2	3	4	5	6	7
	Ordentliche Erträge						
1.	Steuern und Abgaben	0,00	0	0	0	0	0
2.	Zuwendungen und allgemeine Umlagen	0,00	0	0	0	0	0
3.	Auflösungserträge aus Sonderposten	0,00	0	0	0	0	0
4.	sonstige Transfererträge	0,00	0	0	0	0	0
5.	öffentlich-rechtliche Entgelte	0,00	0	0	0	0	0
6.	privatrechtliche Entgelte	0,00	0	0	0	0	0
7.	Kostenerstattungen und Kostenumlagen	0,00	0	0	0	0	0
8.	Zinsen und ähnliche Finanzerträge	0,00	0	0	0	0	0
9.	aktivierte Eigenleistungen	0,00	0	0	0	0	0
10.	Bestandsveränderungen	0,00	0	0	0	0	0
11.	sonstige ordentliche Erträge	0,00	0	0	0	0	0
12.	= Summe ordentliche Erträge	0,00	0	0	0	0	0
	Ordentliche Aufwendungen						
13.	Aufwendungen für aktives Personal	0,00	0	0	0	0	0
14.	Aufwendungen für Versorgung	0,00	0	0	0	0	0
15.	Aufwendungen für Sach- und Dienstleistungen *	0,00	800	800	800	800	800
16.	Abschreibungen	0,00	0	0	0	0	0
17.	Zinsen und ähnliche Aufwendungen	0,00	0	0	0	0	0
18.	Transferaufwendungen	0,00	0	0	0	0	0
19.	sonstige ordentliche Aufwendungen	0,00	0	0	0	0	0
20.	= Summe ordentliche Aufwendungen	0,00	800	800	800	800	800
21.	= ordentliches Ergebnis Jahresüberschuss (+)/Jahresfehlbetrag (-)	0,00	-800	-800	-800	-800	-800
22.	außerordentliche Erträge	0,00	0	0	0	0	0
23.	außerordentliche Aufwendungen	0,00	0	0	0	0	0
24.	= außerordentliches Ergebnis	0,00	0	0	0	0	0
25.	Jahresergebnis Überschuss (+)/Fehlbetrag (-)	0,00	-800	-800	-800	-800	-800
26.	Erträge aus internen Leistungsbeziehungen	0,00	0	0	0	0	0
27.	Aufwendungen aus internen Leistungsbeziehungen	0,00	0	0	0	0	0
28.	= Saldo aus internen Leistungsbeziehungen	0,00	0	0	0	0	0
29.	= Ergebnis unter Berücksichtigung der internen Leistungsbeziehungen	0,00	-800	-800	-800	-800	-800

Teilhaushalt 1 Allgemeiner Haushalt		
Produktbereich 1	4	Gesundheit und Sport
Produktbereich 2	42	Sportförderung
Produktgruppe	424	Sportstätten und Bäder
Produkt	424300	Sportstätten

Erläuterungen zu 15. Aufwendungen für Sach- und Dienstleistungen

424300 421200 Unterhaltung des sonstigen unbeweglichen Vermögens
Unterhaltung Bolzplätze 300 €.

424300 422200 Erwerb geringwertiger Vermögensgegenstände bis 1.000 Euro ohne UST
Pauschalansatz.

Teilhaushalt 1 Allgemeiner Haushalt			
Produktbereich 1	5	Gestaltung der Umwelt	
Produktbereich 2	51	Räumliche Planung und Entwicklung	
Produktgruppe	511	Räumliche Planungs- und Entwicklungs- maßnahmen	
Produkt	511300	Bauleitplanung	

A) Produktbeschreibungen

Produkt	5113000000 Bauleitplanung		
Beschreibung des Produkts (dazugehörige Leistungen)	Bebauungspläne Flächennutzungsplan		
Ziele und Maßnahmen	Sicherstellung einer geordneten städtebaulichen Entwicklung Bedarfsgerechte Ausweisung von Bau- und Gewerbeflächen		
Auftragsgrundlage	BauGB, BauNVO, NBauO, ROP, ROG, Straßengesetz, Bundesnaturschutzgesetz		
Zuordnung zum Verantwortungsbereich	Bürgermeister		
Kennzahlen	Ist 2015	Plan 2016	Plan 2017
Kosten Produkt je Einwohner (€)	1,12	19,79	11,46
Zuschussbedarf Produkt je Einwohner (€)	1,12	19,79	11,46

Teilhaushalt 1 Allgemeiner Haushalt			
Produktbereich 1	5	Gestaltung der Umwelt	
Produktbereich 2	51	Räumliche Planung und Entwicklung	
Produktgruppe	511	Räumliche Planungs- und Entwicklungs- maßnahmen	
Produkt	511300	Bauleitplanung	

B. Teilergebnishaushalt

Erträge und Aufwendungen		Rechnungs- ergebnis	Ansatz	Ansatz	mittelfristige Ergebnis- und Finanzplanung 2018	mittelfristige Ergebnis- und Finanzplanung 2019	mittelfristige Ergebnis- und Finanzplanung 2020
		2015	2016	2017			
		-Euro-					
1		2	3	4	5	6	7
	Ordentliche Erträge						
1.	Steuern und Abgaben	0,00	0	0	0	0	0
2.	Zuwendungen und allgemeine Umlagen	0,00	0	0	0	0	0
3.	Auflösungserträge aus Sonderposten	0,00	0	0	0	0	0
4.	sonstige Transfererträge	0,00	0	0	0	0	0
5.	öffentlich-rechtliche Entgelte	0,00	0	0	0	0	0
6.	privatrechtliche Entgelte	0,00	0	0	0	0	0
7.	Kostenerstattungen und Kostenumlagen	0,00	0	0	0	0	0
8.	Zinsen und ähnliche Finanzerträge	0,00	0	0	0	0	0
9.	aktivierte Eigenleistungen	0,00	0	0	0	0	0
10.	Bestandsveränderungen	0,00	0	0	0	0	0
11.	sonstige ordentliche Erträge	0,00	0	0	0	0	0
12.	= Summe ordentliche Erträge	0,00	0	0	0	0	0
	Ordentliche Aufwendungen						
13.	Aufwendungen für aktives Personal	0,00	0	0	0	0	0
14.	Aufwendungen für Versorgung	0,00	0	0	0	0	0
15.	Aufwendungen für Sach- und Dienstleistungen *	1.071,00	19.000	11.000	0	0	0
16.	Abschreibungen	0,00	0	0	0	0	0
17.	Zinsen und ähnliche Aufwendungen	0,00	0	0	0	0	0
18.	Transferaufwendungen	0,00	0	0	0	0	0
19.	sonstige ordentliche Aufwendungen	0,00	0	0	0	0	0
20.	= Summe ordentliche Aufwendungen	1.071,00	19.000	11.000	0	0	0
21.	= ordentliches Ergebnis Jahresüberschuss (+)/Jahresfehlbetrag (-)	-1.071,00	-19.000	-11.000	0	0	0
22.	außerordentliche Erträge	0,00	0	0	0	0	0
23.	außerordentliche Aufwendungen	0,00	0	0	0	0	0
24.	= außerordentliches Ergebnis	0,00	0	0	0	0	0
25.	Jahresergebnis Überschuss (+)/Fehlbetrag (-)	-1.071,00	-19.000	-11.000	0	0	0
26.	Erträge aus internen Leistungsbeziehungen	0,00	0	0	0	0	0
27.	Aufwendungen aus internen Leistungsbeziehungen	0,00	0	0	0	0	0
28.	= Saldo aus internen Leistungsbeziehungen	0,00	0	0	0	0	0
29.	= Ergebnis unter Berücksichtigung der internen Leistungsbeziehungen	-1.071,00	-19.000	-11.000	0	0	0

Teilhaushalt 1 Allgemeiner Haushalt		
Produktbereich 1	5	Gestaltung der Umwelt
Produktbereich 2	51	Räumliche Planung und Entwicklung
Produktgruppe	511	Räumliche Planungs- und Entwicklungs- maßnahmen
Produkt	511300	Bauleitplanung

Erläuterungen zu 15. Aufwendungen für Sach- und Dienstleistungen

511300 429100 Aufwendungen für sonstige Dienstleistungen

Restkosten Planungskosten Baugebiet Godenstedter Straße 1.000 €, Planungskosten Baugebiet Dorfstraße 10.000 €

Teilhaushalt 1 Allgemeiner Haushalt			
Produktbereich 1	5	Gestaltung der Umwelt	
Produktbereich 2	51	Räumliche Planung und Entwicklung	
Produktgruppe	511	Räumliche Planungs- und Entwicklungs- maßnahmen	
Produkt	511310	Sonstige räumliche Planungs- und Entwicklungsmaßnahmen	

A) Produktbeschreibungen

Produkt	5113100000 Sonstige räumliche Planungs- und Entwicklungsmaßnahmen		
Beschreibung des Produkts (dazugehörige Leistungen)	Allgemeine Ortsplanung Dorfentwicklung		
Ziele und Maßnahmen	Erhaltung der dörflichen Strukturen unter Inanspruchnahme von Förderprogrammen		
Auftragsgrundlage	BauGB, BauNVO, NBauO, ROP, ROG, Straßengesetz, Bundesnaturschutzgesetz		
Zuordnung zum Verantwortungsbereich	Bürgermeister		
Kennzahlen	Ist 2015	Plan 2016	Plan 2017
Kosten Produkt je Einwohner (€)	8,17	22,92	20,83
Zuschussbedarf Produkt je Einwohner (€)	8,17	7,29	6,77

Teilhaushalt 1 Allgemeiner Haushalt			
Produktbereich 1	5	Gestaltung der Umwelt	
Produktbereich 2	51	Räumliche Planung und Entwicklung	
Produktgruppe	511	Räumliche Planungs- und Entwicklungs- maßnahmen	
Produkt	511310	Sonstige räumliche Planungs- und Entwicklungsmaßnahmen	

B. Teilergebnishaushalt

Erträge und Aufwendungen		Rechnungs- ergebnis	Ansatz	Ansatz	mittelfristige Ergebnis- und Finanzplanung 2018	mittelfristige Ergebnis- und Finanzplanung 2019	mittelfristige Ergebnis- und Finanzplanung 2020
		2015	2016	2017			
		-Euro-					
1		2	3	4	5	6	7
	Ordentliche Erträge						
1.	Steuern und Abgaben	0,00	0	0	0	0	0
2.	Zuwendungen und allgemeine Umlagen *	0,00	15.000	13.500	13.500	13.500	13.500
3.	Auflösungserträge aus Sonderposten	0,00	0	0	0	0	0
4.	sonstige Transfererträge	0,00	0	0	0	0	0
5.	öffentlich-rechtliche Entgelte	0,00	0	0	0	0	0
6.	privatrechtliche Entgelte	0,00	0	0	0	0	0
7.	Kostenerstattungen und Kostenumlagen	0,00	0	0	0	0	0
8.	Zinsen und ähnliche Finanzerträge	0,00	0	0	0	0	0
9.	aktivierte Eigenleistungen	0,00	0	0	0	0	0
10.	Bestandsveränderungen	0,00	0	0	0	0	0
11.	sonstige ordentliche Erträge	0,00	0	0	0	0	0
12.	= Summe ordentliche Erträge	0,00	15.000	13.500	13.500	13.500	13.500
	Ordentliche Aufwendungen						
13.	Aufwendungen für aktives Personal	0,00	0	0	0	0	0
14.	Aufwendungen für Versorgung	0,00	0	0	0	0	0
15.	Aufwendungen für Sach- und Dienstleistungen *	7.806,34	22.000	20.000	20.000	20.000	20.000
16.	Abschreibungen	0,00	0	0	0	0	0
17.	Zinsen und ähnliche Aufwendungen	0,00	0	0	0	0	0
18.	Transferaufwendungen	0,00	0	0	0	0	0
19.	sonstige ordentliche Aufwendungen	0,00	0	0	0	0	0
20.	= Summe ordentliche Aufwendungen	7.806,34	22.000	20.000	20.000	20.000	20.000
21.	= ordentliches Ergebnis Jahresüberschuss (+)/Jahresfehlbetrag (-)	-7.806,34	-7.000	-6.500	-6.500	-6.500	-6.500
22.	außerordentliche Erträge	0,00	0	0	0	0	0
23.	außerordentliche Aufwendungen	0,00	0	0	0	0	0
24.	= außerordentliches Ergebnis	0,00	0	0	0	0	0
25.	Jahresergebnis Überschuss (+)/Fehlbetrag (-)	-7.806,34	-7.000	-6.500	-6.500	-6.500	-6.500
26.	Erträge aus internen Leistungsbeziehungen	0,00	0	0	0	0	0
27.	Aufwendungen aus internen Leistungsbeziehungen	0,00	0	0	0	0	0
28.	= Saldo aus internen Leistungsbeziehungen	0,00	0	0	0	0	0
29.	= Ergebnis unter Berücksichtigung der internen Leistungsbeziehungen	-7.806,34	-7.000	-6.500	-6.500	-6.500	-6.500

Teilhaushalt 1 Allgemeiner Haushalt		
Produktbereich 1	5	Gestaltung der Umwelt
Produktbereich 2	51	Räumliche Planung und Entwicklung
Produktgruppe	511	Räumliche Planungs- und Entwicklungs- maßnahmen
Produkt	511310	Sonstige räumliche Planungs- und Entwicklungsmaßnahmen

Erläuterungen zu 2. Zuwendungen und allgemeine Umlagen

511310 314100 Zuweisungen für laufende Zwecke vom Land
Zuweisung Dorferneuerungsplan und Umsetzungsbegleitung zu 75 %.

Erläuterungen zu 15. Aufwendungen für Sach- und Dienstleistungen

511310 427100 Besondere Verwaltungs- und Betriebsaufwendungen
-

511310 429100 Aufwendungen für sonstige Dienstleistungen
Umsetzungsbegleitung 18.000 €, allgemeine Ausgaben der Dorfentwicklung 2.000 €

Teilhaushalt 1 Allgemeiner Haushalt		
Produktbereich 1	5	Gestaltung der Umwelt
Produktbereich 2	52	Bauen und Wohnen
Produktgruppe	522	Wohnbauförderung
Produkt	522200	Förderung des Wohnungsbaues

A) Produktbeschreibungen

Produkt	5222000000 Förderung des Wohnungsbaues		
Beschreibung des Produkts (dazugehörige Leistungen)	Erwerb und Veräußerung von Bauland		
Ziele und Maßnahmen	Deckung des Bedarfs an Baugrundstücken Stabilisierung der Bevölkerungsstruktur		
Auftragsgrundlage	BGB, Ratsbeschlüsse		
Zuordnung zum Verantwortungsbereich	Bürgermeister		
Kennzahlen	Ist 2015	Plan 2016	Plan 2017

Teilhaushalt 1 Allgemeiner Haushalt			
Produktbereich 1	5	Gestaltung der Umwelt	
Produktbereich 2	52	Bauen und Wohnen	
Produktgruppe	522	Wohnbauförderung	
Produkt	522200	Förderung des Wohnungsbaues	

D. Einzeldarstellung von Investitionen und Investitionsförderungsmaßnahmen

Investitionsmaßnahmen	Gesamtinvestitionssumme	Ansatz 2017	bisher bereitgestellt	VE 2018	VE 2019	VE 2020
	-Euro-					
1	2	3	4	5	6	7
Investitionen oberhalb der festgesetzten Wertgrenze						
5222001401 Baugebiet Godenstedter Straße						
522200.782100 Grunderwerb Bauland	45.000,00	45.000	0,00	0	0	0
= Saldo	-45.000,00	-45.000	0,00	0	0	0
5222001701 Baugebiet Dorfstraße						
522200.782100 Grunderwerb	75.000,00	75.000	0,00	0	0	0
= Saldo	-75.000,00	-75.000	0,00	0	0	0
= Saldo oberhalb der Wertgrenze	-120.000,00	-120.000	0,00	0	0	0

Teilhaushalt 1 Allgemeiner Haushalt		
Produktbereich 1	5	Gestaltung der Umwelt
Produktbereich 2	52	Bauen und Wohnen
Produktgruppe	523	Denkmalschutz und -pflege
Produkt	523300	Denkmalschutz und -pflege

A) Produktbeschreibungen

Produkt	5233000000 Denkmalschutz und -pflege		
Beschreibung des Produkts (dazugehörige Leistungen)	Förderung des Denkmalschutzes		
Ziele und Maßnahmen	Erhaltung von Denkmälern, Mahnmalen, Gebäuden und dergl. von historischer Bedeutung		
Auftragsgrundlage	Ratsbeschlüsse		
Zuordnung zum Verantwortungsbereich	Bürgermeister		
Kennzahlen	Ist 2015	Plan 2016	Plan 2017
Kosten Produkt je Einwohner (€)	0,00	2,60	2,60
Zuschussbedarf Produkt je Einwohner (€)	0,00	2,60	2,60

Teilhaushalt 1 Allgemeiner Haushalt			
Produktbereich 1	5	Gestaltung der Umwelt	
Produktbereich 2	52	Bauen und Wohnen	
Produktgruppe	523	Denkmalschutz und -pflege	
Produkt	523300	Denkmalschutz und -pflege	

B. Teilergebnishaushalt

Erträge und Aufwendungen		Rechnungs- ergebnis	Ansatz	Ansatz	mittelfristige Ergebnis- und Finanzplanung 2018	mittelfristige Ergebnis- und Finanzplanung 2019	mittelfristige Ergebnis- und Finanzplanung 2020
		2015	2016	2017			
		-Euro-					
1		2	3	4	5	6	7
	Ordentliche Erträge						
1.	Steuern und Abgaben	0,00	0	0	0	0	0
2.	Zuwendungen und allgemeine Umlagen	0,00	0	0	0	0	0
3.	Auflösungserträge aus Sonderposten	0,00	0	0	0	0	0
4.	sonstige Transfererträge	0,00	0	0	0	0	0
5.	öffentlich-rechtliche Entgelte	0,00	0	0	0	0	0
6.	privatrechtliche Entgelte	0,00	0	0	0	0	0
7.	Kostenerstattungen und Kostenumlagen	0,00	0	0	0	0	0
8.	Zinsen und ähnliche Finanzerträge	0,00	0	0	0	0	0
9.	aktivierte Eigenleistungen	0,00	0	0	0	0	0
10.	Bestandsveränderungen	0,00	0	0	0	0	0
11.	sonstige ordentliche Erträge	0,00	0	0	0	0	0
12.	= Summe ordentliche Erträge	0,00	0	0	0	0	0
	Ordentliche Aufwendungen						
13.	Aufwendungen für aktives Personal	0,00	0	0	0	0	0
14.	Aufwendungen für Versorgung	0,00	0	0	0	0	0
15.	Aufwendungen für Sach- und Dienstleistungen *	0,00	2.500	2.500	0	0	0
16.	Abschreibungen	0,00	0	0	0	0	0
17.	Zinsen und ähnliche Aufwendungen	0,00	0	0	0	0	0
18.	Transferaufwendungen	0,00	0	0	0	0	0
19.	sonstige ordentliche Aufwendungen	0,00	0	0	0	0	0
20.	= Summe ordentliche Aufwendungen	0,00	2.500	2.500	0	0	0
21.	= ordentliches Ergebnis Jahresüberschuss (+)/Jahresfehlbetrag (-)	0,00	-2.500	-2.500	0	0	0
22.	außerordentliche Erträge	0,00	0	0	0	0	0
23.	außerordentliche Aufwendungen	0,00	0	0	0	0	0
24.	= außerordentliches Ergebnis	0,00	0	0	0	0	0
25.	Jahresergebnis Überschuss (+)/Fehlbetrag (-)	0,00	-2.500	-2.500	0	0	0
26.	Erträge aus internen Leistungsbeziehungen	0,00	0	0	0	0	0
27.	Aufwendungen aus internen Leistungsbeziehungen	0,00	0	0	0	0	0
28.	= Saldo aus internen Leistungsbeziehungen	0,00	0	0	0	0	0
29.	= Ergebnis unter Berücksichtigung der internen Leistungsbeziehungen	0,00	-2.500	-2.500	0	0	0

Teilhaushalt 1 Allgemeiner Haushalt		
Produktbereich 1	5	Gestaltung der Umwelt
Produktbereich 2	52	Bauen und Wohnen
Produktgruppe	523	Denkmalschutz und -pflege
Produkt	523300	Denkmalschutz und -pflege

Erläuterungen zu 15. Aufwendungen für Sach- und Dienstleistungen

523300 421200 Unterhaltung des sonstigen unbeweglichen Vermögens
 Zaunsanierung Ehrenmal Seedorf.

Teilhaushalt 1 Allgemeiner Haushalt		
Produktbereich 1	5	Gestaltung der Umwelt
Produktbereich 2	53	Ver- und Entsorgung
Produktgruppe	531	Elektrizitätsversorgung
Produkt	531200	Elektrizitätsversorgung

A) Produktbeschreibungen

Produkt	5312000000 Elektrizitätsversorgung		
Beschreibung des Produkts (dazugehörige Leistungen)	Konzessionsverträge und -abgaben		
Ziele und Maßnahmen	Durchsetzung der Ansprüche auf Konzessionsabgabe		
Auftragsgrundlage	Konzessionsverträge		
Zuordnung zum Verantwortungsbereich	Bürgermeister		
Kennzahlen	Ist 2015	Plan 2016	Plan 2017
Zuschussbedarf Produkt je Einwohner (€)	-27,49	-28,85	-28,85

Teilhaushalt 1 Allgemeiner Haushalt			
Produktbereich 1	5	Gestaltung der Umwelt	
Produktbereich 2	53	Ver- und Entsorgung	
Produktgruppe	531	Elektrizitätsversorgung	
Produkt	531200	Elektrizitätsversorgung	

B. Teilergebnishaushalt

Erträge und Aufwendungen		Rechnungs- ergebnis	Ansatz	Ansatz	mittelfristige Ergebnis- und Finanzplanung 2018	mittelfristige Ergebnis- und Finanzplanung 2019	mittelfristige Ergebnis- und Finanzplanung 2020
		2015	2016	2017			
		-Euro-					
1		2	3	4	5	6	7
	Ordentliche Erträge						
1.	Steuern und Abgaben	0,00	0	0	0	0	0
2.	Zuwendungen und allgemeine Umlagen	0,00	0	0	0	0	0
3.	Auflösungserträge aus Sonderposten	0,00	0	0	0	0	0
4.	sonstige Transfererträge	0,00	0	0	0	0	0
5.	öffentlich-rechtliche Entgelte	0,00	0	0	0	0	0
6.	privatrechtliche Entgelte	0,00	0	0	0	0	0
7.	Kostenerstattungen und Kostenumlagen	0,00	0	0	0	0	0
8.	Zinsen und ähnliche Finanzerträge *	2.325,88	4.000	4.000	4.000	4.000	4.000
9.	aktivierte Eigenleistungen	0,00	0	0	0	0	0
10.	Bestandsveränderungen	0,00	0	0	0	0	0
11.	sonstige ordentliche Erträge *	23.950,79	23.700	23.700	23.700	23.700	23.700
12.	= Summe ordentliche Erträge	26.276,67	27.700	27.700	27.700	27.700	27.700
	Ordentliche Aufwendungen						
13.	Aufwendungen für aktives Personal	0,00	0	0	0	0	0
14.	Aufwendungen für Versorgung	0,00	0	0	0	0	0
15.	Aufwendungen für Sach- und Dienstleistungen	0,00	0	0	0	0	0
16.	Abschreibungen	0,00	0	0	0	0	0
17.	Zinsen und ähnliche Aufwendungen	0,00	0	0	0	0	0
18.	Transferaufwendungen	0,00	0	0	0	0	0
19.	sonstige ordentliche Aufwendungen	0,00	0	0	0	0	0
20.	= Summe ordentliche Aufwendungen	0,00	0	0	0	0	0
21.	= ordentliches Ergebnis Jahresüberschuss (+)/Jahresfehlbetrag (-)	26.276,67	27.700	27.700	27.700	27.700	27.700
22.	außerordentliche Erträge	0,00	0	0	0	0	0
23.	außerordentliche Aufwendungen	0,00	0	0	0	0	0
24.	= außerordentliches Ergebnis	0,00	0	0	0	0	0
25.	Jahresergebnis Überschuss (+)/Fehlbetrag (-)	26.276,67	27.700	27.700	27.700	27.700	27.700
26.	Erträge aus internen Leistungsbeziehungen	0,00	0	0	0	0	0
27.	Aufwendungen aus internen Leistungsbeziehungen	0,00	0	0	0	0	0
28.	= Saldo aus internen Leistungsbeziehungen	0,00	0	0	0	0	0
29.	= Ergebnis unter Berücksichtigung der internen Leistungsbeziehungen	26.276,67	27.700	27.700	27.700	27.700	27.700

Teilhaushalt 1 Allgemeiner Haushalt		
Produktbereich 1	5	Gestaltung der Umwelt
Produktbereich 2	53	Ver- und Entsorgung
Produktgruppe	531	Elektrizitätsversorgung
Produkt	531200	Elektrizitätsversorgung

Erläuterungen zu 8. Zinsen und ähnliche Finanzerträge

531200 365100 Gewinnanteile aus verbundenen Unternehmen und Beteiligungen
Dividende auf KNN Beteiligung.

Erläuterungen zu 11. sonstige ordentliche Erträge

531200 351100 Konzessionsabgaben
Konzessionsabgabe Stromnetz, Kasernenbereich z. Zt. abgabepflichtig.

D. Einzeldarstellung von Investitionen und Investitionsförderungsmaßnahmen

Investitionsmaßnahmen	Gesamtinvesti- tionssumme	Ansatz 2017	bisher bereitgestellt	VE 2018	VE 2019	VE 2020
	-Euro-					
1	2	3	4	5	6	7
Investitionen oberhalb der festgesetzten Wertgrenze						
5312000001 Beteiligung EWE Netz GmbH						
531200.785300 Beteiligung EWE Netz GmbH	99.993,60	0	99.993,60	0	0	0
= Saldo	-99.993,60	0	-99.993,60	0	0	0
= Saldo oberhalb der Wertgrenze	-99.993,60	0	-99.993,60	0	0	0

Teilhaushalt 1 Allgemeiner Haushalt		
Produktbereich 1	5	Gestaltung der Umwelt
Produktbereich 2	53	Ver- und Entsorgung
Produktgruppe	532	Gasversorgung
Produkt	532200	Gasversorgung

A) Produktbeschreibungen

Produkt	5322000000 Gasversorgung		
Beschreibung des Produkts (dazugehörige Leistungen)	Konzessionsverträge und -abgaben		
Ziele und Maßnahmen	Durchsetzung der Ansprüche auf Konzessionsabgabe		
Auftragsgrundlage	Konzessionsverträge		
Zuordnung zum Verantwortungsbereich	Bürgermeister		
Kennzahlen	Ist 2015	Plan 2016	Plan 2017
Zuschussbedarf Produkt je Einwohner (€)	-1,36	-1,35	-1,35

Teilhaushalt 1 Allgemeiner Haushalt			
Produktbereich 1	5	Gestaltung der Umwelt	
Produktbereich 2	53	Ver- und Entsorgung	
Produktgruppe	532	Gasversorgung	
Produkt	532200	Gasversorgung	

B. Teilergebnishaushalt

Erträge und Aufwendungen		Rechnungs- ergebnis	Ansatz	Ansatz	mittelfristige Ergebnis- und Finanzplanung 2018	mittelfristige Ergebnis- und Finanzplanung 2019	mittelfristige Ergebnis- und Finanzplanung 2020
		2015	2016	2017			
		-Euro-					
1		2	3	4	5	6	7
	Ordentliche Erträge						
1.	Steuern und Abgaben	0,00	0	0	0	0	0
2.	Zuwendungen und allgemeine Umlagen	0,00	0	0	0	0	0
3.	Auflösungserträge aus Sonderposten	0,00	0	0	0	0	0
4.	sonstige Transfererträge	0,00	0	0	0	0	0
5.	öffentlich-rechtliche Entgelte	0,00	0	0	0	0	0
6.	privatrechtliche Entgelte	0,00	0	0	0	0	0
7.	Kostenerstattungen und Kostenumlagen	0,00	0	0	0	0	0
8.	Zinsen und ähnliche Finanzerträge	0,00	0	0	0	0	0
9.	aktivierte Eigenleistungen	0,00	0	0	0	0	0
10.	Bestandsveränderungen	0,00	0	0	0	0	0
11.	sonstige ordentliche Erträge *	1.298,17	1.300	1.300	1.300	1.300	1.300
12.	= Summe ordentliche Erträge	1.298,17	1.300	1.300	1.300	1.300	1.300
	Ordentliche Aufwendungen						
13.	Aufwendungen für aktives Personal	0,00	0	0	0	0	0
14.	Aufwendungen für Versorgung	0,00	0	0	0	0	0
15.	Aufwendungen für Sach- und Dienstleistungen	0,00	0	0	0	0	0
16.	Abschreibungen	0,00	0	0	0	0	0
17.	Zinsen und ähnliche Aufwendungen	0,00	0	0	0	0	0
18.	Transferaufwendungen	0,00	0	0	0	0	0
19.	sonstige ordentliche Aufwendungen	0,00	0	0	0	0	0
20.	= Summe ordentliche Aufwendungen	0,00	0	0	0	0	0
21.	= ordentliches Ergebnis Jahresüberschuss (+)/Jahresfehlbetrag (-)	1.298,17	1.300	1.300	1.300	1.300	1.300
22.	außerordentliche Erträge	0,00	0	0	0	0	0
23.	außerordentliche Aufwendungen	0,00	0	0	0	0	0
24.	= außerordentliches Ergebnis	0,00	0	0	0	0	0
25.	Jahresergebnis Überschuss (+)/Fehlbetrag (-)	1.298,17	1.300	1.300	1.300	1.300	1.300
26.	Erträge aus internen Leistungsbeziehungen	0,00	0	0	0	0	0
27.	Aufwendungen aus internen Leistungsbeziehungen	0,00	0	0	0	0	0
28.	= Saldo aus internen Leistungsbeziehungen	0,00	0	0	0	0	0
29.	= Ergebnis unter Berücksichtigung der internen Leistungsbeziehungen	1.298,17	1.300	1.300	1.300	1.300	1.300

Teilhaushalt 1 Allgemeiner Haushalt		
Produktbereich 1	5	Gestaltung der Umwelt
Produktbereich 2	53	Ver- und Entsorgung
Produktgruppe	532	Gasversorgung
Produkt	532200	Gasversorgung

Erläuterungen zu 11. sonstige ordentliche Erträge

532200 351100 Konzessionsabgaben
Konzessionsabgabe auf Gasnetz.

Teilhaushalt 1 Allgemeiner Haushalt		
Produktbereich 1	5	Gestaltung der Umwelt
Produktbereich 2	53	Ver- und Entsorgung
Produktgruppe	537	Abfallwirtschaft
Produkt	537100	Abfallbeseitigung

A) Produktbeschreibungen

Produkt	5371000000 Abfallbeseitigung		
Beschreibung des Produkts (dazugehörige Leistungen)	Bereitstellung von Containerstellflächen		
Ziele und Maßnahmen	Umweltverträgliche, geordnete Entsorgung von Wertstoffen		
Auftragsgrundlage	Vereinbarung mit dem Landkreis		
Zuordnung zum Verantwortungsbereich	Bürgermeister		
Kennzahlen	Ist 2015	Plan 2016	Plan 2017
Zuschussbedarf Produkt je Einwohner (€)	-0,31	-0,31	-0,21

Teilhaushalt 1 Allgemeiner Haushalt					
Produktbereich 1	5	Gestaltung der Umwelt			
Produktbereich 2	53	Ver- und Entsorgung			
Produktgruppe	537	Abfallwirtschaft			
Produkt	537100	Abfallbeseitigung			

B. Teilergebnishaushalt

Erträge und Aufwendungen		Rechnungs- ergebnis	Ansatz	Ansatz	mittelfristige Ergebnis- und Finanzplanung 2018	mittelfristige Ergebnis- und Finanzplanung 2019	mittelfristige Ergebnis- und Finanzplanung 2020
		2015	2016	2017			
		-Euro-					
1		2	3	4	5	6	7
	Ordentliche Erträge						
1.	Steuern und Abgaben	0,00	0	0	0	0	0
2.	Zuwendungen und allgemeine Umlagen	0,00	0	0	0	0	0
3.	Auflösungserträge aus Sonderposten	0,00	0	0	0	0	0
4.	sonstige Transfererträge	0,00	0	0	0	0	0
5.	öffentlich-rechtliche Entgelte	0,00	0	0	0	0	0
6.	privatrechtliche Entgelte *	294,90	300	200	200	200	200
7.	Kostenerstattungen und Kostenumlagen	0,00	0	0	0	0	0
8.	Zinsen und ähnliche Finanzerträge	0,00	0	0	0	0	0
9.	aktivierte Eigenleistungen	0,00	0	0	0	0	0
10.	Bestandsveränderungen	0,00	0	0	0	0	0
11.	sonstige ordentliche Erträge	0,00	0	0	0	0	0
12.	= Summe ordentliche Erträge	294,90	300	200	200	200	200
	Ordentliche Aufwendungen						
13.	Aufwendungen für aktives Personal	0,00	0	0	0	0	0
14.	Aufwendungen für Versorgung	0,00	0	0	0	0	0
15.	Aufwendungen für Sach- und Dienstleistungen	0,00	0	0	0	0	0
16.	Abschreibungen	0,00	0	0	0	0	0
17.	Zinsen und ähnliche Aufwendungen	0,00	0	0	0	0	0
18.	Transferaufwendungen	0,00	0	0	0	0	0
19.	sonstige ordentliche Aufwendungen	0,00	0	0	0	0	0
20.	= Summe ordentliche Aufwendungen	0,00	0	0	0	0	0
21.	= ordentliches Ergebnis Jahresüberschuss (+)/Jahresfehlbetrag (-)	294,90	300	200	200	200	200
22.	außerordentliche Erträge	0,00	0	0	0	0	0
23.	außerordentliche Aufwendungen	0,00	0	0	0	0	0
24.	= außerordentliches Ergebnis	0,00	0	0	0	0	0
25.	Jahresergebnis Überschuss (+)/Fehlbetrag (-)	294,90	300	200	200	200	200
26.	Erträge aus internen Leistungsbeziehungen	0,00	0	0	0	0	0
27.	Aufwendungen aus internen Leistungsbeziehungen	0,00	0	0	0	0	0
28.	= Saldo aus internen Leistungsbeziehungen	0,00	0	0	0	0	0
29.	= Ergebnis unter Berücksichtigung der internen Leistungsbeziehungen	294,90	300	200	200	200	200

Teilhaushalt 1 Allgemeiner Haushalt		
Produktbereich 1	5	Gestaltung der Umwelt
Produktbereich 2	53	Ver- und Entsorgung
Produktgruppe	537	Abfallwirtschaft
Produkt	537100	Abfallbeseitigung

Erläuterungen zu 6. privatrechtliche Entgelte

537100 346100 Sonstige privatrechtliche Leistungsentgelte
Entschädigung für die Bereitstellung von Containerstellplätzen.

Teilhaushalt 1 Allgemeiner Haushalt		
Produktbereich 1	5	Gestaltung der Umwelt
Produktbereich 2	54	Verkehrsflächen und -anlagen, ÖPNV
Produktgruppe	541	Gemeindestraßen
Produkt	541300	Gemeindestraßen

A) Produktbeschreibungen

Produkt	5413000000 Gemeindestraßen		
Beschreibung des Produkts (dazugehörige Leistungen)	Bau und Unterhaltung von Straßen, Wegen und Plätzen		
Ziele und Maßnahmen	Straßenplanung und deren Umsetzung zur Sicherung der Verkehrsziele		
Auftragsgrundlage	BauGB, NStrG, NKAG, Satzungen, VOB, VOL, Organbeschlüsse		
Zuordnung zum Verantwortungsbereich	Bürgermeister		
Kennzahlen	Ist 2015	Plan 2016	Plan 2017
Gesamtlänge Straßen und Gehwege in km	16,50	16,50	16,50
Kosten Produkt je Einwohner (€)	16,40	49,90	67,29
Zuschussbedarf Produkt je Einwohner (€)	16,40	35,21	53,44
Kosten je km Straße/Weg (€)	950,11	2.903,03	3.915,15
Zuschussbedarf je km Straße/Weg (€)	950,11	2.048,48	3.109,09

Teilhaushalt 1 Allgemeiner Haushalt		
Produktbereich 1	5	Gestaltung der Umwelt
Produktbereich 2	54	Verkehrsflächen und -anlagen, ÖPNV
Produktgruppe	541	Gemeindestraßen
Produkt	541300	Gemeindestraßen

B. Teilergebnishaushalt

Erträge und Aufwendungen		Rechnungs- ergebnis	Ansatz	Ansatz	mittelfristige Ergebnis- und Finanzplanung 2018	mittelfristige Ergebnis- und Finanzplanung 2019	mittelfristige Ergebnis- und Finanzplanung 2020
		2015	2016	2017			
		-Euro-					
1		2	3	4	5	6	7
	Ordentliche Erträge						
1.	Steuern und Abgaben	0,00	0	0	0	0	0
2.	Zuwendungen und allgemeine Umlagen	0,00	0	0	0	0	0
3.	Auflösungserträge aus Sonderposten *	13.585,86	14.100	13.300	13.900	13.900	13.900
4.	sonstige Transfererträge	0,00	0	0	0	0	0
5.	öffentlich-rechtliche Entgelte	0,00	0	0	0	0	0
6.	privatrechtliche Entgelte *	0,00	0	0	0	0	0
7.	Kostenerstattungen und Kostenumlagen	0,00	0	0	0	0	0
8.	Zinsen und ähnliche Finanzerträge	0,00	0	0	0	0	0
9.	aktivierte Eigenleistungen	0,00	0	0	0	0	0
10.	Bestandsveränderungen	0,00	0	0	0	0	0
11.	sonstige ordentliche Erträge	0,00	0	0	0	0	0
12.	= Summe ordentliche Erträge	13.585,86	14.100	13.300	13.900	13.900	13.900
	Ordentliche Aufwendungen						
13.	Aufwendungen für aktives Personal	0,00	0	0	0	0	0
14.	Aufwendungen für Versorgung	0,00	0	0	0	0	0
15.	Aufwendungen für Sach- und Dienstleistungen *	15.676,79	16.600	30.600	7.600	7.600	7.600
16.	Abschreibungen *	29.265,27	31.300	34.000	39.100	39.100	39.100
17.	Zinsen und ähnliche Aufwendungen	0,00	0	0	0	0	0
18.	Transferaufwendungen	0,00	0	0	0	0	0
19.	sonstige ordentliche Aufwendungen	0,00	0	0	0	0	0
20.	= Summe ordentliche Aufwendungen	44.942,06	47.900	64.600	46.700	46.700	46.700
21.	= ordentliches Ergebnis Jahresüberschuss (+)/Jahresfehlbetrag (-)	-31.356,20	-33.800	-51.300	-32.800	-32.800	-32.800
22.	außerordentliche Erträge	0,00	0	0	0	0	0
23.	außerordentliche Aufwendungen	0,00	0	0	0	0	0
24.	= außerordentliches Ergebnis	0,00	0	0	0	0	0
25.	Jahresergebnis Überschuss (+)/Fehlbetrag (-)	-31.356,20	-33.800	-51.300	-32.800	-32.800	-32.800
26.	Erträge aus internen Leistungsbeziehungen	0,00	0	0	0	0	0
27.	Aufwendungen aus internen Leistungsbeziehungen	0,00	0	0	0	0	0
28.	= Saldo aus internen Leistungsbeziehungen	0,00	0	0	0	0	0
29.	= Ergebnis unter Berücksichtigung der internen Leistungsbeziehungen	-31.356,20	-33.800	-51.300	-32.800	-32.800	-32.800

Teilhaushalt 1 Allgemeiner Haushalt		
Produktbereich 1	5	Gestaltung der Umwelt
Produktbereich 2	54	Verkehrsflächen und -anlagen, ÖPNV
Produktgruppe	541	Gemeindestraßen
Produkt	541300	Gemeindestraßen

Erläuterungen zu 3. Auflösungserträge aus Sonderposten

541300 316100 Erträge aus der Auflösung von Sonderposten aus Investitionszuweisungen und -zuschüssen
Auflösungserträge Zuweisungen, Straßen und Brücken u. a.

541300 337100 Erträge aus der Auflösung von Sonderposten für Beiträge und ähnliche Entgelte
Auflösung Erschließungs- und Ausbaubeiträge.

Erläuterungen zu 6. privatrechtliche Entgelte

541300 346100 Sonstige privatrechtliche Leistungsentgelte

-

Erläuterungen zu 15. Aufwendungen für Sach- und Dienstleistungen

541300 421200 Unterhaltung des sonstigen unbeweglichen Vermögens
Allgemeine Instandsetzung Straßen, Gehwege und Brücken 5.000 €, Winterdienst 2.000 €, Kennzeichnung 30er-Zone 5.000 €, Risseverguss Schulstraße 2.000 €, Oberflächenbehandlung Im Dorfe 5.000 €, Oberflächenbehandlung Bahnhofstraße 8.800 €, Gehwegabsenkung Im Dorfe 2.200 €

541300 422100 Unterhaltung des beweglichen Vermögens
Pauschale.

541300 422200 Erwerb geringwertiger Vermögensgegenstände bis 1.000 Euro ohne UST

-

541300 427100 Besondere Verwaltungs- und Betriebsaufwendungen
Geschwindigkeitsmessungen.

Erläuterungen zu 16. Abschreibungen

541300 471100 Abschreibungen auf immaterielles Vermögen und Sachvermögen
Abschreibungen auf Straßen, Brücken, Straßenentwässerung, Buswartehäuschen u. a.

541300 471180 Auflösung von Sammelposten

-

D. Einzeldarstellung von Investitionen und Investitionsförderungsmaßnahmen

Investitionsmaßnahmen	Gesamtinvestitionssumme	Ansatz 2017	bisher bereitgestellt	VE 2018	VE 2019	VE 2020
	-Euro-					
1	2	3	4	5	6	7
Investitionen oberhalb der festgesetzten Wertgrenze						
5222001401 Baugebiet Godenstedter Straße						
541300.787200 Baustraße	100.000,00	100.000	0,00	0	0	0
= Saldo	-100.000,00	-100.000	0,00	0	0	0
5222001701 Baugebiet Dorfstraße						
541300.787200 Baustraße	40.000,00	40.000	0,00	0	0	0
= Saldo	-40.000,00	-40.000	0,00	0	0	0
5223000001 Baugebiet Im Dorfe III						
541300.787200 Straßenendausbau	24.000,00	10.000	0,00	0	0	0
= Saldo	27.120,12	-10.000	51.120,12	0	0	0
5413001401 Abrundungsfläche Godenstedt						
541300.782100 Grunderwerb Einmündung K 143/Unter den Eichen	2.736,34	0	1.736,34	0	0	0
= Saldo	-2.736,34	0	-1.736,34	0	0	0
5413001403 Rinne Lavenstedter Weg						
541300.787200 Rinne Lavenstedter Weg	25.000,00	25.000	25.000,00	0	0	0
= Saldo	-25.000,00	-25.000	-25.000,00	0	0	0

Teilhaushalt 1 Allgemeiner Haushalt			
Produktbereich 1	5	Gestaltung der Umwelt	
Produktbereich 2	54	Verkehrsflächen und -anlagen, ÖPNV	
Produktgruppe	541	Gemeindestraßen	
Produkt	541300	Gemeindestraßen	

Investitionsmaßnahmen	Gesamtinvesti- tionssumme	Ansatz 2017	bisher bereitgestellt	VE 2018	VE 2019	VE 2020
	-Euro-					
1	2	3	4	5	6	7
5413001406 Bushaltestellen Ortsmitte Seedorf u. Godenstedt						
541300.681500 Zuschuss ZVBN	30.000,00	30.000	0,00	0	0	0
541300.787200 2 Buswärdtehäuser	30.000,00	30.000	0,00	0	0	0
541300.787200 Platzbefestigung Bushaltestellen	55.000,00	55.000	0,00	0	0	0
= Saldo	-55.000,00	-55.000	0,00	0	0	0
5413001701 Haaßeler Weg, Seedorf						
541300.787200 Einbau Seitenstreifen	9.000,00	9.000	0,00	0	0	0
= Saldo	-9.000,00	-9.000	0,00	0	0	0
5413001702 Gehweg Dorfstraße, Seedorf						
541300.787200 Gehweg	23.000,00	23.000	0,00	0	0	0
= Saldo	-23.000,00	-23.000	0,00	0	0	0
5413001703 Gehweg Unter den Eichen, Godenstedt						
541300.787200 Gehweg	10.500,00	10.500	0,00	0	0	0
= Saldo	-10.500,00	-10.500	0,00	0	0	0
= Saldo oberhalb der Wertgrenze	-238.116,22	-272.500	24.383,78	0	0	0

Teilhaushalt 1 Allgemeiner Haushalt		
Produktbereich 1	5	Gestaltung der Umwelt
Produktbereich 2	54	Verkehrsflächen und -anlagen, ÖPNV
Produktgruppe	545	Straßenreinigung, Straßenbeleuchtung
Produkt	545300	Straßenbeleuchtung

A) Produktbeschreibungen

Produkt	5453000000 Straßenbeleuchtung		
Beschreibung des Produkts (dazugehörige Leistungen)	Bau, Unterhaltung und Betrieb		
Ziele und Maßnahmen	Gewährleistung der Verkehrssicherheit		
Auftragsgrundlage	NKAG, Straßenausbaubeitragssatzung, Ratsbeschlüsse		
Zuordnung zum Verantwortungsbereich	Bürgermeister		
Kennzahlen	Ist 2015	Plan 2016	Plan 2017
Anzahl Straßenlampen	110,00	110,00	110,00
Kosten Produkt je Einwohner (€)	6,28	9,48	9,06
Zuschussbedarf Produkt je Einwohner (€)	6,15	6,25	5,83
Stromkosten je Straßenlampe (€)	52,55	54,05	54,05
Unterhaltungskosten je Straßenlampe (€)	12,54	16,22	13,51

Teilhaushalt 1 Allgemeiner Haushalt			
Produktbereich 1	5	Gestaltung der Umwelt	
Produktbereich 2	54	Verkehrsflächen und -anlagen, ÖPNV	
Produktgruppe	545	Straßenreinigung, Straßenbeleuchtung	
Produkt	545300	Straßenbeleuchtung	

B. Teilergebnishaushalt

Erträge und Aufwendungen		Rechnungs- ergebnis	Ansatz	Ansatz	mittelfristige Ergebnis- und Finanzplanung 2018	mittelfristige Ergebnis- und Finanzplanung 2019	mittelfristige Ergebnis- und Finanzplanung 2020
		2015	2016	2017			
		-Euro-					
1		2	3	4	5	6	7
	Ordentliche Erträge						
1.	Steuern und Abgaben	0,00	0	0	0	0	0
2.	Zuwendungen und allgemeine Umlagen	0,00	0	0	0	0	0
3.	Auflösungserträge aus Sonderposten *	2.633,74	3.000	3.000	3.400	3.400	3.400
4.	sonstige Transfererträge	0,00	0	0	0	0	0
5.	öffentlich-rechtliche Entgelte	0,00	0	0	0	0	0
6.	privatrechtliche Entgelte *	0,00	600	0	0	0	0
7.	Kostenerstattungen und Kostenumlagen *	120,00	100	100	100	100	100
8.	Zinsen und ähnliche Finanzerträge	0,00	0	0	0	0	0
9.	aktivierte Eigenleistungen	0,00	0	0	0	0	0
10.	Bestandsveränderungen	0,00	0	0	0	0	0
11.	sonstige ordentliche Erträge	0,00	0	0	0	0	0
12.	= Summe ordentliche Erträge	2.753,74	3.700	3.100	3.500	3.500	3.500
	Ordentliche Aufwendungen						
13.	Aufwendungen für aktives Personal	249,36	0	0	0	0	0
14.	Aufwendungen für Versorgung	0,00	0	0	0	0	0
15.	Aufwendungen für Sach- und Dienstleistungen *	5.750,15	5.500	5.000	5.000	5.000	5.000
16.	Abschreibungen *	3.105,90	3.600	3.700	3.700	3.700	3.700
17.	Zinsen und ähnliche Aufwendungen	0,00	0	0	0	0	0
18.	Transferaufwendungen	0,00	0	0	0	0	0
19.	sonstige ordentliche Aufwendungen	0,00	0	0	0	0	0
20.	= Summe ordentliche Aufwendungen	9.105,41	9.100	8.700	8.700	8.700	8.700
21.	= ordentliches Ergebnis Jahresüberschuss (+)/Jahresfehlbetrag (-)	-6.351,67	-5.400	-5.600	-5.200	-5.200	-5.200
22.	außerordentliche Erträge	0,00	0	0	0	0	0
23.	außerordentliche Aufwendungen	0,00	0	0	0	0	0
24.	= außerordentliches Ergebnis	0,00	0	0	0	0	0
25.	Jahresergebnis Überschuss (+)/Fehlbetrag (-)	-6.351,67	-5.400	-5.600	-5.200	-5.200	-5.200
26.	Erträge aus internen Leistungsbeziehungen	0,00	0	0	0	0	0
27.	Aufwendungen aus internen Leistungsbeziehungen	0,00	0	0	0	0	0
28.	= Saldo aus internen Leistungsbeziehungen	0,00	0	0	0	0	0
29.	= Ergebnis unter Berücksichtigung der internen Leistungsbeziehungen	-6.351,67	-5.400	-5.600	-5.200	-5.200	-5.200

Teilhaushalt 1 Allgemeiner Haushalt		
Produktbereich 1	5	Gestaltung der Umwelt
Produktbereich 2	54	Verkehrsflächen und -anlagen, ÖPNV
Produktgruppe	545	Straßenreinigung, Straßenbeleuchtung
Produkt	545300	Straßenbeleuchtung

Erläuterungen zu 3. Auflösungserträge aus Sonderposten

545300 316100 Erträge aus der Auflösung von Sonderposten aus Investitionszuweisungen und -zuschüssen
Auflösung Zuweisungen, z. B. Dorferneuerung.

545300 337100 Erträge aus der Auflösung von Sonderposten für Beiträge und ähnliche Entgelte
Auflösung von Erschließungsbeiträgen.

Erläuterungen zu 6. privatrechtliche Entgelte

545300 346100 Sonstige privatrechtliche Leistungsentgelte
Schadenersatzzahlungen.

Erläuterungen zu 7. Kostenerstattungen und Kostenumlagen

545300 348200 Erträge aus Kostenerstattungen Kostenumlage von Gemeinden/ GV
Erstattung der Samtgemeinde für Feuerwehrhaus Seedorf.

Erläuterungen zu 15. Aufwendungen für Sach- und Dienstleistungen

545300 421200 Unterhaltung des sonstigen unbeweglichen Vermögens
Lfd. Unterhaltung.

545300 427100 Besondere Verwaltungs- und Betriebsaufwendungen
Stromkosten einschließlich Ampelanlage.

Erläuterungen zu 16. Abschreibungen

545300 471100 Abschreibungen auf immaterielles Vermögen und Sachvermögen
Abschreibungen.

D. Einzeldarstellung von Investitionen und Investitionsförderungsmaßnahmen

Investitionsmaßnahmen	Gesamtinvesti- tionssumme	Ansatz 2017	bisher bereitgestellt	VE 2018	VE 2019	VE 2020
	-Euro-					
1	2	3	4	5	6	7
Investitionen oberhalb der festgesetzten Wertgrenze						
5453001402 Umrüstung Straßenbeleuchtung						
545300.681000 Anzahlungen Zuweisung vom Bund	0,00	0	0,00	0	0	0
545300.681000 Zuweisung vom Bund	3.000,00	0	0,00	0	0	0
545300.787200 Umrüstung Straßenbeleuchtung auf LED	17.000,00	0	13.000,00	0	0	0
545300.787200 AiB Umrüstung Straßenbeleuchtung	0,00	0	0,00	0	0	0
= Saldo	-14.000,00	0	-13.000,00	0	0	0
= Saldo oberhalb der Wertgrenze	-14.000,00	0	-13.000,00	0	0	0

Teilhaushalt 1 Allgemeiner Haushalt			
Produktbereich 1	5	Gestaltung der Umwelt	
Produktbereich 2	55	Natur- und Landschaftspflege	
Produktgruppe	551	Öffentliches Grün/ Landschaftsbau	
Produkt	551100	Öffentliches Grün/ Landschaftsbau	

A) Produktbeschreibungen

Produkt	5511000000 Öffentliches Grün/ Landschaftsbau		
Beschreibung des Produkts (dazugehörige Leistungen)	Öffentliche Grünflächen, sonstige Maßnahmen und Einrichtungen, die der Erholung und Freizeitgestaltung dienen		
Ziele und Maßnahmen	Bereitstellung, Erhaltung und Erhöhung der Attraktivität von öffentlichen Freizeit- und Erholungsanlagen		
Auftragsgrundlage	Ratsbeschlüsse		
Zuordnung zum Verantwortungsbereich	Bürgermeister		
Kennzahlen	Ist 2015	Plan 2016	Plan 2017
Kosten Produkt je Einwohner (€)	8,44	12,81	14,79
Zuschussbedarf Produkt je Einwohner (€)	8,44	12,81	14,79

Teilhaushalt 1 Allgemeiner Haushalt			
Produktbereich 1	5	Gestaltung der Umwelt	
Produktbereich 2	55	Natur- und Landschaftspflege	
Produktgruppe	551	Öffentliches Grün/ Landschaftsbau	
Produkt	551100	Öffentliches Grün/ Landschaftsbau	

B. Teilergebnishaushalt

Erträge und Aufwendungen		Rechnungs- ergebnis	Ansatz	Ansatz	mittelfristige Ergebnis- und Finanzplanung 2018	mittelfristige Ergebnis- und Finanzplanung 2019	mittelfristige Ergebnis- und Finanzplanung 2020
		2015	2016	2017			
		-Euro-					
1		2	3	4	5	6	7
	Ordentliche Erträge						
1.	Steuern und Abgaben	0,00	0	0	0	0	0
2.	Zuwendungen und allgemeine Umlagen	0,00	0	0	0	0	0
3.	Auflösungserträge aus Sonderposten	0,00	0	500	4.100	7.300	7.300
4.	sonstige Transfererträge	0,00	0	0	0	0	0
5.	öffentlich-rechtliche Entgelte	0,00	0	0	0	0	0
6.	privatrechtliche Entgelte	0,00	0	0	0	0	0
7.	Kostenerstattungen und Kostenumlagen	0,00	0	0	0	0	0
8.	Zinsen und ähnliche Finanzerträge	0,00	0	0	0	0	0
9.	aktivierte Eigenleistungen	0,00	0	0	0	0	0
10.	Bestandsveränderungen	0,00	0	0	0	0	0
11.	sonstige ordentliche Erträge	0,00	0	0	0	0	0
12.	= Summe ordentliche Erträge	0,00	0	500	4.100	7.300	7.300
	Ordentliche Aufwendungen						
13.	Aufwendungen für aktives Personal *	4.810,64	5.500	5.500	5.500	5.500	5.500
14.	Aufwendungen für Versorgung	0,00	0	0	0	0	0
15.	Aufwendungen für Sach- und Dienstleistungen *	3.255,77	4.000	5.200	4.500	4.500	4.500
16.	Abschreibungen *	2.685,26	2.800	3.500	9.200	13.600	12.100
17.	Zinsen und ähnliche Aufwendungen	0,00	0	0	0	0	0
18.	Transferaufwendungen	0,00	0	0	0	0	0
19.	sonstige ordentliche Aufwendungen	0,00	0	0	0	0	0
20.	= Summe ordentliche Aufwendungen	10.751,67	12.300	14.200	19.200	23.600	22.100
21.	= ordentliches Ergebnis Jahresüberschuss (+)/Jahresfehlbetrag (-)	-10.751,67	-12.300	-13.700	-15.100	-16.300	-14.800
22.	außerordentliche Erträge	0,00	0	0	0	0	0
23.	außerordentliche Aufwendungen	0,00	0	0	0	0	0
24.	= außerordentliches Ergebnis	0,00	0	0	0	0	0
25.	Jahresergebnis Überschuss (+)/Fehlbetrag (-)	-10.751,67	-12.300	-13.700	-15.100	-16.300	-14.800
26.	Erträge aus internen Leistungsbeziehungen	0,00	0	0	0	0	0
27.	Aufwendungen aus internen Leistungsbeziehungen	0,00	0	0	0	0	0
28.	= Saldo aus internen Leistungsbeziehungen	0,00	0	0	0	0	0
29.	= Ergebnis unter Berücksichtigung der internen Leistungsbeziehungen	-10.751,67	-12.300	-13.700	-15.100	-16.300	-14.800

Teilhaushalt 1 Allgemeiner Haushalt		
Produktbereich 1	5	Gestaltung der Umwelt
Produktbereich 2	55	Natur- und Landschaftspflege
Produktgruppe	551	Öffentliches Grün/ Landschaftsbau
Produkt	551100	Öffentliches Grün/ Landschaftsbau

Erläuterungen zu 13. Aufwendungen für aktives Personal

551100 401900 Dienstaufwendungen für sonstige Beschäftigte
Personalaufwand für Pflege Grünanlagen (einschl. See) und für Unterhaltungsarbeiten.

Erläuterungen zu 15. Aufwendungen für Sach- und Dienstleistungen

551100 421200 Unterhaltung des sonstigen unbeweglichen Vermögens
Sachaufwand Pflege der Grünanlagen 1.500 €

551100 422100 Unterhaltung des beweglichen Vermögens
Pauschale 500 €

551100 422200 Erwerb geringwertiger Vermögensgegenstände bis 1.000 Euro ohne UST
Kleingeräte 200 €

551100 425100 Haltung von Fahrzeugen
Reparatur, Benzin für Rasenmäher (einschl. Aufsitzmäher) 3.000 €

Erläuterungen zu 16. Abschreibungen

551100 471100 Abschreibungen auf immaterielles Vermögen und Sachvermögen
Abschreibung Grünanlagen u. ä.

551100 471180 Auflösung von Sammelposten

-

D. Einzeldarstellung von Investitionen und Investitionsförderungsmaßnahmen

Investitionsmaßnahmen	Gesamtinvesti- tionssumme	Ansatz 2017	bisher bereitgestellt	VE 2018	VE 2019	VE 2020
	-Euro-					
1	2	3	4	5	6	7
Investitionen oberhalb der festgesetzten Wertgrenze						
5511001701 Dorfmittelpunkt Seedorf						
551100.681100 Zuweisungen vom Land	189.000,00	0	0,00	0	0	0
551100.787200 AiB Dorfmittelpunkt Seedorf	300.000,00	10.000	0,00	0	0	0
= Saldo	-111.000,00	-10.000	0,00	0	0	0
5511001702 Oste-Anleger und Umfeld Godenstedt						
551100.681100 Zuweisungen vom Land	26.000,00	26.000	0,00	0	0	0
551100.787100 Baukosten Anleger und Umfeld	42.000,00	42.000	0,00	0	0	0
= Saldo	-16.000,00	-16.000	0,00	0	0	0
= Saldo oberhalb der Wertgrenze	-127.000,00	-26.000	0,00	0	0	0

Teilhaushalt 1 Allgemeiner Haushalt			
Produktbereich 1	5	Gestaltung der Umwelt	
Produktbereich 2	55	Natur- und Landschaftspflege	
Produktgruppe	552	Öffentliche Gewässer/ Wasserbauliche Anlagen	
Produkt	552300	Öffentliche Gewässer/ Wasserbauliche Anlagen	

A) Produktbeschreibungen

Produkt	5523000000 Öffentliche Gewässer/Wasserbauliche Anlagen		
Beschreibung des Produkts (dazugehörige Leistungen)	Unterhaltung von Gewässern, Gräben und Regenrückhaltebecken Beiträge an Unterhaltungsverbände		
Ziele und Maßnahmen	Geordnete Ableitung anfallenden Oberflächenwassers		
Auftragsgrundlage	Satzung Wasser- und Bodenverbände, Mitgliedschaft		
Zuordnung zum Verantwortungsbereich	Bürgermeister		
Kennzahlen	Ist 2015	Plan 2016	Plan 2017
Kosten Produkt je Einwohner (€)	10,47	10,63	11,04
Zuschussbedarf Produkt je Einwohner (€)	10,47	10,63	11,04

Teilhaushalt 1 Allgemeiner Haushalt					
Produktbereich 1	5	Gestaltung der Umwelt			
Produktbereich 2	55	Natur- und Landschaftspflege			
Produktgruppe	552	Öffentliche Gewässer/ Wasserbauliche Anlagen			
Produkt	552300	Öffentliche Gewässer/ Wasserbauliche Anlagen			

B. Teilergebnishaushalt

Erträge und Aufwendungen		Rechnungs- ergebnis	Ansatz	Ansatz	mittelfristige Ergebnis- und Finanzplanung 2018	mittelfristige Ergebnis- und Finanzplanung 2019	mittelfristige Ergebnis- und Finanzplanung 2020
		2015	2016	2017			
		-Euro-					
1		2	3	4	5	6	7
	Ordentliche Erträge						
1.	Steuern und Abgaben	0,00	0	0	0	0	0
2.	Zuwendungen und allgemeine Umlagen	0,00	0	0	0	0	0
3.	Auflösungserträge aus Sonderposten	0,00	0	0	0	0	0
4.	sonstige Transfererträge	0,00	0	0	0	0	0
5.	öffentlich-rechtliche Entgelte	0,00	0	0	0	0	0
6.	privatrechtliche Entgelte	0,00	0	0	0	0	0
7.	Kostenerstattungen und Kostenumlagen	0,00	0	0	0	0	0
8.	Zinsen und ähnliche Finanzerträge	0,00	0	0	0	0	0
9.	aktivierte Eigenleistungen	0,00	0	0	0	0	0
10.	Bestandsveränderungen	0,00	0	0	0	0	0
11.	sonstige ordentliche Erträge	0,00	0	0	0	0	0
12.	= Summe ordentliche Erträge	0,00	0	0	0	0	0
	Ordentliche Aufwendungen						
13.	Aufwendungen für aktives Personal	0,00	0	0	0	0	0
14.	Aufwendungen für Versorgung	0,00	0	0	0	0	0
15.	Aufwendungen für Sach- und Dienstleistungen *	0,00	200	200	200	200	200
16.	Abschreibungen	0,00	0	0	0	0	0
17.	Zinsen und ähnliche Aufwendungen	0,00	0	0	0	0	0
18.	Transferaufwendungen *	10.004,92	10.000	10.400	10.400	10.400	10.400
19.	sonstige ordentliche Aufwendungen	0,00	0	0	0	0	0
20.	= Summe ordentliche Aufwendungen	10.004,92	10.200	10.600	10.600	10.600	10.600
21.	= ordentliches Ergebnis Jahresüberschuss (+)/Jahresfehlbetrag (-)	-10.004,92	-10.200	-10.600	-10.600	-10.600	-10.600
22.	außerordentliche Erträge	0,00	0	0	0	0	0
23.	außerordentliche Aufwendungen	0,00	0	0	0	0	0
24.	= außerordentliches Ergebnis	0,00	0	0	0	0	0
25.	Jahresergebnis Überschuss (+)/Fehlbetrag (-)	-10.004,92	-10.200	-10.600	-10.600	-10.600	-10.600
26.	Erträge aus internen Leistungsbeziehungen	0,00	0	0	0	0	0
27.	Aufwendungen aus internen Leistungsbeziehungen	0,00	0	0	0	0	0
28.	= Saldo aus internen Leistungsbeziehungen	0,00	0	0	0	0	0
29.	= Ergebnis unter Berücksichtigung der internen Leistungsbeziehungen	-10.004,92	-10.200	-10.600	-10.600	-10.600	-10.600

Teilhaushalt 1 Allgemeiner Haushalt		
Produktbereich 1	5	Gestaltung der Umwelt
Produktbereich 2	55	Natur- und Landschaftspflege
Produktgruppe	552	Öffentliche Gewässer/ Wasserbauliche Anlagen
Produkt	552300	Öffentliche Gewässer/ Wasserbauliche Anlagen

Erläuterungen zu 15. Aufwendungen für Sach- und Dienstleistungen

552300 421200 Unterhaltung des sonstigen unbeweglichen Vermögens
Pauschalansatz.

Erläuterungen zu 18. Transferaufwendungen

552300 431800 Zuschüsse an übrige Bereiche
Beitrag an Unterhaltungsverband Obere Oste 10.300 € und Wasser- und Bodenverband Selsinger Bach 100 €

Teilhaushalt 1 Allgemeiner Haushalt			
Produktbereich 1	5	Gestaltung der Umwelt	
Produktbereich 2	55	Natur- und Landschaftspflege	
Produktgruppe	553	Friedhofs- und Bestattungswesen	
Produkt	553370	Bestattungswesen	

A) Produktbeschreibungen

Produkt	5533700000 Bestattungswesen		
Beschreibung des Produkts (dazugehörige Leistungen)	Zuweisung an die Samtgemeinde für das Friedhofswesen Investive Maßnahmen		
Ziele und Maßnahmen	Gewährleistung einer würdevollen Friedhofsinfrastruktur Vorhalten ausreichender Bestattungsplätze		
Auftragsgrundlage	Vereinbarung mit der Samtgemeinde, Ratsbeschlüsse		
Zuordnung zum Verantwortungsbereich	Bürgermeister		
Kennzahlen	Ist 2015	Plan 2016	Plan 2017
Kosten Produkt je Einwohner (€)	4,97	6,88	11,04
Zuschussbedarf Produkt je Einwohner (€)	4,97	6,67	10,83

Teilhaushalt 1 Allgemeiner Haushalt			
Produktbereich 1	5	Gestaltung der Umwelt	
Produktbereich 2	55	Natur- und Landschaftspflege	
Produktgruppe	553	Friedhofs- und Bestattungswesen	
Produkt	553370	Bestattungswesen	

B. Teilergebnishaushalt

Erträge und Aufwendungen		Rechnungs- ergebnis	Ansatz	Ansatz	mittelfristige Ergebnis- und Finanzplanung 2018	mittelfristige Ergebnis- und Finanzplanung 2019	mittelfristige Ergebnis- und Finanzplanung 2020
		2015	2016	2017			
		-Euro-					
1		2	3	4	5	6	7
	Ordentliche Erträge						
1.	Steuern und Abgaben	0,00	0	0	0	0	0
2.	Zuwendungen und allgemeine Umlagen	0,00	0	0	0	0	0
3.	Auflösungserträge aus Sonderposten *	244,00	200	200	200	200	100
4.	sonstige Transfererträge	0,00	0	0	0	0	0
5.	öffentlich-rechtliche Entgelte	0,00	0	0	0	0	0
6.	privatrechtliche Entgelte	0,00	0	0	0	0	0
7.	Kostenerstattungen und Kostenumlagen	0,00	0	0	0	0	0
8.	Zinsen und ähnliche Finanzerträge	0,00	0	0	0	0	0
9.	aktivierte Eigenleistungen	0,00	0	0	0	0	0
10.	Bestandsveränderungen	0,00	0	0	0	0	0
11.	sonstige ordentliche Erträge	0,00	0	0	0	0	0
12.	= Summe ordentliche Erträge	244,00	200	200	200	200	100
	Ordentliche Aufwendungen						
13.	Aufwendungen für aktives Personal	0,00	0	0	0	0	0
14.	Aufwendungen für Versorgung	0,00	0	0	0	0	0
15.	Aufwendungen für Sach- und Dienstleistungen	0,00	0	0	0	0	0
16.	Abschreibungen *	1.997,37	2.100	2.100	2.100	1.900	1.600
17.	Zinsen und ähnliche Aufwendungen	0,00	0	0	0	0	0
18.	Transferaufwendungen *	4.752,59	4.500	8.500	4.000	4.000	4.000
19.	sonstige ordentliche Aufwendungen	0,00	0	0	0	0	0
20.	= Summe ordentliche Aufwendungen	6.749,96	6.600	10.600	6.100	5.900	5.600
21.	= ordentliches Ergebnis Jahresüberschuss (+)/Jahresfehlbetrag (-)	-6.505,96	-6.400	-10.400	-5.900	-5.700	-5.500
22.	außerordentliche Erträge *	0,00	0	0	0	0	0
23.	außerordentliche Aufwendungen	0,00	0	0	0	0	0
24.	= außerordentliches Ergebnis	0,00	0	0	0	0	0
25.	Jahresergebnis Überschuss (+)/Fehlbetrag (-)	-6.505,96	-6.400	-10.400	-5.900	-5.700	-5.500
26.	Erträge aus internen Leistungsbeziehungen	0,00	0	0	0	0	0
27.	Aufwendungen aus internen Leistungsbeziehungen	0,00	0	0	0	0	0
28.	= Saldo aus internen Leistungsbeziehungen	0,00	0	0	0	0	0
29.	= Ergebnis unter Berücksichtigung der internen Leistungsbeziehungen	-6.505,96	-6.400	-10.400	-5.900	-5.700	-5.500

Teilhaushalt 1 Allgemeiner Haushalt		
Produktbereich 1	5	Gestaltung der Umwelt
Produktbereich 2	55	Natur- und Landschaftspflege
Produktgruppe	553	Friedhofs- und Bestattungswesen
Produkt	553370	Bestattungswesen

Erläuterungen zu 3. Auflösungserträge aus Sonderposten

553370 316100 Erträge aus der Auflösung von Sonderposten aus Investitionszuweisungen und -zuschüssen
Auflösung Spenden.

Erläuterungen zu 16. Abschreibungen

553370 471100 Abschreibungen auf immaterielles Vermögen und Sachvermögen
Abschreibungen Friedhofskapelle.

553370 471180 Auflösung von Sammelposten
-

Erläuterungen zu 18. Transferaufwendungen

553370 431200 Zuweisungen an Gemeinden/ GV
Für das Bestattungswesen ist die Samtgemeinde zuständig. Der dort ausgewiesene Zuschussbedarf wird von der Gemeinde getragen.
Die Gemeinde trägt auch die Investitionen im Bestattungswesen und stellt die Einrichtungen der Samtgemeinde zur Verfügung.
Lfd. Betrieb abzügl. Entgelte von 4.000 €, zzgl. Zaunreparatur Godenstedt 1.000 €, Sanierung Dach Eingangsbereich Godenstedt 1.000 €, Erneuerung Dachrinne Kapelle Seedorf 2.500 €.

Erläuterungen zu 22. außerordentliche Erträge

553370 531200 Erträge aus der Veräußerung von beweglichen Vermögens- gegenständen oberhalb der Wertgrenze i.H.v. 150 Euro bei Anschaffung oder Herstellung
-

Teilhaushalt 1 Allgemeiner Haushalt		
Produktbereich 1	5	Gestaltung der Umwelt
Produktbereich 2	55	Natur- und Landschaftspflege
Produktgruppe	555	Land- und Forstwirtschaft
Produkt	555300	Förderung der Land- und Forstwirtschaft

A) Produktbeschreibungen

Produkt	5553000000 Förderung der Land- und Forstwirtschaft		
Beschreibung des Produkts (dazugehörige Leistungen)	Bau und Unterhaltung von Wirtschaftswegen		
Ziele und Maßnahmen	Erhaltung der Bausubstanz und des Gebrauchswertes der landwirtschaftlichen Infrastruktur		
Auftragsgrundlage	NGO, Ratsbeschlüsse		
Zuordnung zum Verantwortungsbereich	Bürgermeister		
Kennzahlen	Ist 2015	Plan 2016	Plan 2017
Gesamtlänge Wirtschaftswege in km	9,88	9,88	9,88
Kosten Produkt je Einwohner (€)	5,20	22,50	33,85
Zuschussbedarf Produkt je Einwohner (€)	2,41	11,56	23,65
Kosten je km Wirtschaftsweg (€)	502,86	2.186,23	3.289,47
Zuschussbedarf je km Wirtschaftsweg (€)	233,50	1.123,48	2.297,57

Teilhaushalt 1 Allgemeiner Haushalt						
Produktbereich 1	5	Gestaltung der Umwelt				
Produktbereich 2	55	Natur- und Landschaftspflege				
Produktgruppe	555	Land- und Forstwirtschaft				
Produkt	555300	Förderung der Land- und Forstwirtschaft				

B. Teilergebnishaushalt

Erträge und Aufwendungen		Rechnungs- ergebnis	Ansatz	Ansatz	mittelfristige Ergebnis- und Finanzplanung 2018	mittelfristige Ergebnis- und Finanzplanung 2019	mittelfristige Ergebnis- und Finanzplanung 2020
		2015	2016	2017			
		-Euro-					
1		2	3	4	5	6	7
	Ordentliche Erträge						
1.	Steuern und Abgaben	0,00	0	0	0	0	0
2.	Zuwendungen und allgemeine Umlagen	1.881,28	0	0	0	0	0
3.	Auflösungserträge aus Sonderposten *	10.652,46	10.500	9.800	9.100	9.100	9.100
4.	sonstige Transfererträge	0,00	0	0	0	0	0
5.	öffentlich-rechtliche Entgelte	0,00	0	0	0	0	0
6.	privatrechtliche Entgelte *	780,00	0	0	0	0	0
7.	Kostenerstattungen und Kostenumlagen	0,00	0	0	0	0	0
8.	Zinsen und ähnliche Finanzerträge	0,00	0	0	0	0	0
9.	aktivierte Eigenleistungen	0,00	0	0	0	0	0
10.	Bestandsveränderungen	0,00	0	0	0	0	0
11.	sonstige ordentliche Erträge	0,00	0	0	0	0	0
12.	= Summe ordentliche Erträge	13.313,74	10.500	9.800	9.100	9.100	9.100
	Ordentliche Aufwendungen						
13.	Aufwendungen für aktives Personal	0,00	0	0	0	0	0
14.	Aufwendungen für Versorgung	0,00	0	0	0	0	0
15.	Aufwendungen für Sach- und Dienstleistungen *	4.968,29	6.000	18.000	6.000	6.000	6.000
16.	Abschreibungen *	15.563,18	15.600	14.500	13.400	13.400	13.400
17.	Zinsen und ähnliche Aufwendungen	0,00	0	0	0	0	0
18.	Transferaufwendungen	0,00	0	0	0	0	0
19.	sonstige ordentliche Aufwendungen	0,00	0	0	0	0	0
20.	= Summe ordentliche Aufwendungen	20.531,47	21.600	32.500	19.400	19.400	19.400
21.	= ordentliches Ergebnis Jahresüberschuss (+)/Jahresfehlbetrag (-)	-7.217,73	-11.100	-22.700	-10.300	-10.300	-10.300
22.	außerordentliche Erträge	0,00	0	0	0	0	0
23.	außerordentliche Aufwendungen	0,00	0	0	0	0	0
24.	= außerordentliches Ergebnis	0,00	0	0	0	0	0
25.	Jahresergebnis Überschuss (+)/Fehlbetrag (-)	-7.217,73	-11.100	-22.700	-10.300	-10.300	-10.300
26.	Erträge aus internen Leistungsbeziehungen	0,00	0	0	0	0	0
27.	Aufwendungen aus internen Leistungsbeziehungen	0,00	0	0	0	0	0
28.	= Saldo aus internen Leistungsbeziehungen	0,00	0	0	0	0	0
29.	= Ergebnis unter Berücksichtigung der internen Leistungsbeziehungen	-7.217,73	-11.100	-22.700	-10.300	-10.300	-10.300

Teilhaushalt 1 Allgemeiner Haushalt		
Produktbereich 1	5	Gestaltung der Umwelt
Produktbereich 2	55	Natur- und Landschaftspflege
Produktgruppe	555	Land- und Forstwirtschaft
Produkt	555300	Förderung der Land- und Forstwirtschaft

Erläuterungen zu 3. Auflösungserträge aus Sonderposten

555300 316100 Erträge aus der Auflösung von Sonderposten aus Investitionszuweisungen und -zuschüssen
Auflösung von Zuweisungen und Zuschüssen.

555300 337100 Erträge aus der Auflösung von Sonderposten für Beiträge und ähnliche Entgelte
Auflösung von Ausbaubeiträgen.

Erläuterungen zu 6. privatrechtliche Entgelte

555300 342100 Erträge aus Verkauf

-

Erläuterungen zu 15. Aufwendungen für Sach- und Dienstleistungen

555300 421200 Unterhaltung des sonstigen unbeweglichen Vermögens
Lfd. Unterhaltung Wirtschaftswege 6.000 €, Unterer Bademühler Weg 2.000 €, Brauler Weg 10.000 €

Erläuterungen zu 16. Abschreibungen

555300 471100 Abschreibungen auf immaterielles Vermögen und Sachvermögen
Abschreibungen Wirtschaftswege.

D. Einzeldarstellung von Investitionen und Investitionsförderungsmaßnahmen

Investitionsmaßnahmen	Gesamtinvesti- tionssumme	Ansatz 2017	bisher bereitgestellt	VE 2018	VE 2019	VE 2020
	-Euro-					
1	2	3	4	5	6	7
Investitionen oberhalb der festgesetzten Wertgrenze						
5553000002 Wirtschaftswege Godenstedt bis 2013						
555300.681100 Zuweisung vom Land für Lichtzeichenanlage	68.800,00	0	68.800,00	0	0	0
= Saldo	-23.009,65	0	-23.009,65	0	0	0
= Saldo oberhalb der Wertgrenze	-23.009,65	0	-23.009,65	0	0	0

Teilhaushalt 1 Allgemeiner Haushalt			
Produktbereich 1	5	Gestaltung der Umwelt	
Produktbereich 2	57	Wirtschaft und Tourismus	
Produktgruppe	573	Allgemeine Einrichtungen und Unternehmen	
Produkt	573200	Mehrzweckhallen und Gemeinschaftshäuser	

A) Produktbeschreibungen

Produkt	5732000000 Mehrzweckhallen und Gemeinschaftshäuser		
Beschreibung des Produkts (dazugehörige Leistungen)	Dorfgemeinschaftshäuser u. ä.		
Ziele und Maßnahmen	Vorhalten von attraktiven, gut ausgestatteten Dorfgemeinschaftshäusern bzw. -räumen für verschiedene Zwecke		
Auftragsgrundlage	Ratsbeschlüsse		
Zuordnung zum Verantwortungsbereich	Bürgermeister		
Kennzahlen	Ist 2015	Plan 2016	Plan 2017
Kosten Produkt je Einwohner (€)	4,97	7,92	7,40
Zuschussbedarf Produkt je Einwohner (€)	4,23	7,40	6,88

Teilhaushalt 1 Allgemeiner Haushalt					
Produktbereich 1	5	Gestaltung der Umwelt			
Produktbereich 2	57	Wirtschaft und Tourismus			
Produktgruppe	573	Allgemeine Einrichtungen und Unternehmen			
Produkt	573200	Mehrzweckhallen und Gemeinschaftshäuser			

B. Teilergebnishaushalt

Erträge und Aufwendungen		Rechnungs- ergebnis	Ansatz	Ansatz	mittelfristige Ergebnis- und Finanzplanung 2018	mittelfristige Ergebnis- und Finanzplanung 2019	mittelfristige Ergebnis- und Finanzplanung 2020
		2015	2016	2017			
		-Euro-					
1		2	3	4	5	6	7
	Ordentliche Erträge						
1.	Steuern und Abgaben	0,00	0	0	0	0	0
2.	Zuwendungen und allgemeine Umlagen	0,00	0	0	0	0	0
3.	Auflösungserträge aus Sonderposten *	25,57	0	0	1.600	3.300	3.300
4.	sonstige Transfererträge	0,00	0	0	0	0	0
5.	öffentlich-rechtliche Entgelte	0,00	0	0	0	0	0
6.	privatrechtliche Entgelte *	710,00	500	500	500	500	500
7.	Kostenerstattungen und Kostenumlagen	0,00	0	0	0	0	0
8.	Zinsen und ähnliche Finanzerträge	0,00	0	0	0	0	0
9.	aktivierte Eigenleistungen	0,00	0	0	0	0	0
10.	Bestandsveränderungen	0,00	0	0	0	0	0
11.	sonstige ordentliche Erträge	0,00	0	0	0	0	0
12.	= Summe ordentliche Erträge	735,57	500	500	2.100	3.800	3.800
	Ordentliche Aufwendungen						
13.	Aufwendungen für aktives Personal *	0,00	200	200	200	200	200
14.	Aufwendungen für Versorgung	0,00	0	0	0	0	0
15.	Aufwendungen für Sach- und Dienstleistungen *	4.753,05	6.200	5.700	5.700	5.700	5.700
16.	Abschreibungen *	1.079,68	1.200	1.200	3.800	6.500	6.500
17.	Zinsen und ähnliche Aufwendungen	0,00	0	0	0	0	0
18.	Transferaufwendungen	0,00	0	0	0	0	0
19.	sonstige ordentliche Aufwendungen	0,00	0	0	0	0	0
20.	= Summe ordentliche Aufwendungen	5.832,73	7.600	7.100	9.700	12.400	12.400
21.	= ordentliches Ergebnis Jahresüberschuss (+)/Jahresfehlbetrag (-)	-5.097,16	-7.100	-6.600	-7.600	-8.600	-8.600
22.	außerordentliche Erträge	0,00	0	0	0	0	0
23.	außerordentliche Aufwendungen	0,00	0	0	0	0	0
24.	= außerordentliches Ergebnis	0,00	0	0	0	0	0
25.	Jahresergebnis Überschuss (+)/Fehlbetrag (-)	-5.097,16	-7.100	-6.600	-7.600	-8.600	-8.600
26.	Erträge aus internen Leistungsbeziehungen	0,00	0	0	0	0	0
27.	Aufwendungen aus internen Leistungsbeziehungen	0,00	0	0	0	0	0
28.	= Saldo aus internen Leistungsbeziehungen	0,00	0	0	0	0	0
29.	= Ergebnis unter Berücksichtigung der internen Leistungsbeziehungen	-5.097,16	-7.100	-6.600	-7.600	-8.600	-8.600

Teilhaushalt 1 Allgemeiner Haushalt		
Produktbereich 1	5	Gestaltung der Umwelt
Produktbereich 2	57	Wirtschaft und Tourismus
Produktgruppe	573	Allgemeine Einrichtungen und Unternehmen
Produkt	573200	Mehrzweckhallen und Gemeinschaftshäuser

Erläuterungen zu 3. Auflösungserträge aus Sonderposten

573200 316100 Erträge aus der Auflösung von Sonderposten aus Investitionszuweisungen und -zuschüssen

-

Erläuterungen zu 6. privatrechtliche Entgelte

573200 346100 Sonstige privatrechtliche Leistungsentgelte
Entgelte für Nutzung des Dorfgemeinschaftshauses Godenstedt.

Erläuterungen zu 13. Aufwendungen für aktives Personal

573200 401900 Dienstaufwendungen für sonstige Beschäftigte
Pauschalansatz.

Erläuterungen zu 15. Aufwendungen für Sach- und Dienstleistungen

573200 421100 Unterhaltung der Grundstücke und baulichen Anlagen
Lfd. Unterhaltungsarbeiten 1.000 €

573200 422200 Erwerb geringwertiger Vermögensgegenstände bis 1.000 Euro ohne UST
Kleinere Reinigungsgeräte u. a., Pauschale 500 €

573200 424100 Bewirtschaftung der Grundstücke und baulichen Anlagen
Heizung, Versicherung, Strom, Reinigungsmittel u. a. 4.000 €, Reinigungsdienst 200 €

Erläuterungen zu 16. Abschreibungen

573200 471100 Abschreibungen auf immaterielles Vermögen und Sachvermögen
Abschreibungen Dorfgemeinschaftshaus u. ä.

573200 471180 Auflösung von Sammelposten

-

D. Einzeldarstellung von Investitionen und Investitionsförderungsmaßnahmen

Investitionsmaßnahmen	Gesamtinvesti- tionssumme	Ansatz 2017	bisher bereitgestellt	VE 2018	VE 2019	VE 2020
1	2	3	4	5	6	7
-Euro-						
Investitionen oberhalb der festgesetzten Wertgrenze						
5732001701 Sanierung Dorfgemeinschaftshaus Godenstedt						
573200.681100 Zuweisungen vom Land	168.000,00	0	0,00	0	0	0
573200.787100 Sanierung	268.000,00	10.000	0,00	0	0	0
= Saldo	-100.000,00	-10.000	0,00	0	0	0
= Saldo oberhalb der Wertgrenze	-100.000,00	-10.000	0,00	0	0	0

Teilhaushalt 1 Allgemeiner Haushalt			
Produktbereich 1	5	Gestaltung der Umwelt	
Produktbereich 2	57	Wirtschaft und Tourismus	
Produktgruppe	573	Allgemeine Einrichtungen und Unternehmen	
Produkt	573210	Sonstige öffentliche Einrichtungen	

A) Produktbeschreibungen

Produkt	5732100000 Sonstige öffentliche Einrichtungen		
Beschreibung des Produkts (dazugehörige Leistungen)	Glocken etc.		
Ziele und Maßnahmen	Bereitstellung von dörflichen Einrichtungen		
Auftragsgrundlage	Ratsbeschlüsse		
Zuordnung zum Verantwortungsbereich	Bürgermeister		
Kennzahlen	Ist 2015	Plan 2016	Plan 2017
Kosten Produkt je Einwohner (€)	0,47	1,46	1,46
Zuschussbedarf Produkt je Einwohner (€)	0,47	1,15	1,15

Teilhaushalt 1 Allgemeiner Haushalt			
Produktbereich 1	5	Gestaltung der Umwelt	
Produktbereich 2	57	Wirtschaft und Tourismus	
Produktgruppe	573	Allgemeine Einrichtungen und Unternehmen	
Produkt	573210	Sonstige öffentliche Einrichtungen	

B. Teilergebnishaushalt

Erträge und Aufwendungen		Rechnungs- ergebnis	Ansatz	Ansatz	mittelfristige Ergebnis- und Finanzplanung 2018	mittelfristige Ergebnis- und Finanzplanung 2019	mittelfristige Ergebnis- und Finanzplanung 2020
		2015	2016	2017			
		-Euro-					
1		2	3	4	5	6	7
	Ordentliche Erträge						
1.	Steuern und Abgaben	0,00	0	0	0	0	0
2.	Zuwendungen und allgemeine Umlagen	0,00	0	0	0	0	0
3.	Auflösungserträge aus Sonderposten *	339,71	300	300	100	0	0
4.	sonstige Transfererträge	0,00	0	0	0	0	0
5.	öffentlich-rechtliche Entgelte	0,00	0	0	0	0	0
6.	privatrechtliche Entgelte	0,00	0	0	0	0	0
7.	Kostenerstattungen und Kostenumlagen	0,00	0	0	0	0	0
8.	Zinsen und ähnliche Finanzerträge	0,00	0	0	0	0	0
9.	aktivierte Eigenleistungen	0,00	0	0	0	0	0
10.	Bestandsveränderungen	0,00	0	0	0	0	0
11.	sonstige ordentliche Erträge	0,00	0	0	0	0	0
12.	= Summe ordentliche Erträge	339,71	300	300	100	0	0
	Ordentliche Aufwendungen						
13.	Aufwendungen für aktives Personal	0,00	0	0	0	0	0
14.	Aufwendungen für Versorgung	0,00	0	0	0	0	0
15.	Aufwendungen für Sach- und Dienstleistungen *	452,91	500	500	500	500	500
16.	Abschreibungen *	847,33	900	900	500	0	0
17.	Zinsen und ähnliche Aufwendungen	0,00	0	0	0	0	0
18.	Transferaufwendungen	0,00	0	0	0	0	0
19.	sonstige ordentliche Aufwendungen	0,00	0	0	0	0	0
20.	= Summe ordentliche Aufwendungen	1.300,24	1.400	1.400	1.000	500	500
21.	= ordentliches Ergebnis Jahresüberschuss (+)/Jahresfehlbetrag (-)	-960,53	-1.100	-1.100	-900	-500	-500
22.	außerordentliche Erträge	0,00	0	0	0	0	0
23.	außerordentliche Aufwendungen	0,00	0	0	0	0	0
24.	= außerordentliches Ergebnis	0,00	0	0	0	0	0
25.	Jahresergebnis Überschuss (+)/Fehlbetrag (-)	-960,53	-1.100	-1.100	-900	-500	-500
26.	Erträge aus internen Leistungsbeziehungen	0,00	0	0	0	0	0
27.	Aufwendungen aus internen Leistungsbeziehungen	0,00	0	0	0	0	0
28.	= Saldo aus internen Leistungsbeziehungen	0,00	0	0	0	0	0
29.	= Ergebnis unter Berücksichtigung der internen Leistungsbeziehungen	-960,53	-1.100	-1.100	-900	-500	-500

Teilhaushalt 1 Allgemeiner Haushalt		
Produktbereich 1	5	Gestaltung der Umwelt
Produktbereich 2	57	Wirtschaft und Tourismus
Produktgruppe	573	Allgemeine Einrichtungen und Unternehmen
Produkt	573210	Sonstige öffentliche Einrichtungen

Erläuterungen zu 3. Auflösungserträge aus Sonderposten

573210 316100 Erträge aus der Auflösung von Sonderposten aus Investitionszuweisungen und -zuschüssen
Auflösung von Zuweisungen.

Erläuterungen zu 15. Aufwendungen für Sach- und Dienstleistungen

573210 421100 Unterhaltung der Grundstücke und baulichen Anlagen
Glockentürme und ehem. Spritzenhaus Seedorf.

Erläuterungen zu 16. Abschreibungen

573210 471100 Abschreibungen auf immaterielles Vermögen und Sachvermögen
Abschreibungen.

Teilhaushalt 1 Allgemeiner Haushalt			
Produktbereich 1	5	Gestaltung der Umwelt	
Produktbereich 2	57	Wirtschaft und Tourismus	
Produktgruppe	573	Allgemeine Einrichtungen und Unternehmen	
Produkt	573300	Bauhof	

A) Produktbeschreibungen

Produkt	5733000000 Bauhof		
Beschreibung des Produkts (dazugehörige Leistungen)	Unterhaltung gemeindlicher Anlagen und Einrichtungen Servicedienste		
Ziele und Maßnahmen	Wirtschaftliche Unterhaltung und Pflege gemeindlicher Gebäude, Straßen, Grünanlagen und sonstiger Einrichtungen		
Auftragsgrundlage	Ratsbeschlüsse		
Zuordnung zum Verantwortungsbereich	Bürgermeister		
Kennzahlen	Ist 2015	Plan 2016	Plan 2017
Kosten Produkt je Einwohner (€)	0,00	1,98	1,46
Zuschussbedarf Produkt je Einwohner (€)	0,00	1,98	1,46

Teilhaushalt 1 Allgemeiner Haushalt			
Produktbereich 1	5	Gestaltung der Umwelt	
Produktbereich 2	57	Wirtschaft und Tourismus	
Produktgruppe	573	Allgemeine Einrichtungen und Unternehmen	
Produkt	573300	Bauhof	

B. Teilergebnishaushalt

Erträge und Aufwendungen		Rechnungs- ergebnis	Ansatz	Ansatz	mittelfristige Ergebnis- und Finanzplanung 2018	mittelfristige Ergebnis- und Finanzplanung 2019	mittelfristige Ergebnis- und Finanzplanung 2020
		2015	2016	2017			
		-Euro-					
1		2	3	4	5	6	7
	Ordentliche Erträge						
1.	Steuern und Abgaben	0,00	0	0	0	0	0
2.	Zuwendungen und allgemeine Umlagen	0,00	0	0	0	0	0
3.	Auflösungserträge aus Sonderposten	0,00	0	0	0	0	0
4.	sonstige Transfererträge	0,00	0	0	0	0	0
5.	öffentlich-rechtliche Entgelte	0,00	0	0	0	0	0
6.	privatrechtliche Entgelte	0,00	0	0	0	0	0
7.	Kostenerstattungen und Kostenumlagen	0,00	0	0	0	0	0
8.	Zinsen und ähnliche Finanzerträge	0,00	0	0	0	0	0
9.	aktivierte Eigenleistungen	0,00	0	0	0	0	0
10.	Bestandsveränderungen	0,00	0	0	0	0	0
11.	sonstige ordentliche Erträge	0,00	0	0	0	0	0
12.	= Summe ordentliche Erträge	0,00	0	0	0	0	0
	Ordentliche Aufwendungen						
13.	Aufwendungen für aktives Personal	0,00	0	0	0	0	0
14.	Aufwendungen für Versorgung	0,00	0	0	0	0	0
15.	Aufwendungen für Sach- und Dienstleistungen *	0,00	500	0	0	0	0
16.	Abschreibungen *	680,44	1.400	1.400	1.400	1.400	1.200
17.	Zinsen und ähnliche Aufwendungen	0,00	0	0	0	0	0
18.	Transferaufwendungen	0,00	0	0	0	0	0
19.	sonstige ordentliche Aufwendungen	0,00	0	0	0	0	0
20.	= Summe ordentliche Aufwendungen	680,44	1.900	1.400	1.400	1.400	1.200
21.	= ordentliches Ergebnis Jahresüberschuss (+)/Jahresfehlbetrag (-)	-680,44	-1.900	-1.400	-1.400	-1.400	-1.200
22.	außerordentliche Erträge	0,00	0	0	0	0	0
23.	außerordentliche Aufwendungen	0,00	0	0	0	0	0
24.	= außerordentliches Ergebnis	0,00	0	0	0	0	0
25.	Jahresergebnis Überschuss (+)/Fehlbetrag (-)	-680,44	-1.900	-1.400	-1.400	-1.400	-1.200
26.	Erträge aus internen Leistungsbeziehungen	0,00	0	0	0	0	0
27.	Aufwendungen aus internen Leistungsbeziehungen	0,00	0	0	0	0	0
28.	= Saldo aus internen Leistungsbeziehungen	0,00	0	0	0	0	0
29.	= Ergebnis unter Berücksichtigung der internen Leistungsbeziehungen	-680,44	-1.900	-1.400	-1.400	-1.400	-1.200

Teilhaushalt 1 Allgemeiner Haushalt		
Produktbereich 1	5	Gestaltung der Umwelt
Produktbereich 2	57	Wirtschaft und Tourismus
Produktgruppe	573	Allgemeine Einrichtungen und Unternehmen
Produkt	573300	Bauhof

Erläuterungen zu 15. Aufwendungen für Sach- und Dienstleistungen

573300 422100 Unterhaltung des beweglichen Vermögens

-

Erläuterungen zu 16. Abschreibungen

573300 471100 Abschreibungen auf immaterielles Vermögen und Sachvermögen

AfA Maschinen u. ä.

573300 471180 Auflösung von Sammelposten

-

D. Einzeldarstellung von Investitionen und Investitionsförderungsmaßnahmen

Investitionsmaßnahmen	Gesamtinvesti- tionssumme	Ansatz 2017	bisher bereitgestellt	VE 2018	VE 2019	VE 2020
	-Euro-					
1	2	3	4	5	6	7
Investitionen oberhalb der festgesetzten Wertgrenze						
5733001501 Mulchgerät						
573300.783110 Neuanschaffung Mulchgerät	10.000,00	0	10.000,00	0	0	0
573300.783120 Sammelposten	0,00	0	0,00	0	0	0
= Saldo	-10.000,00	0	-10.000,00	0	0	0
= Saldo oberhalb der Wertgrenze	-10.000,00	0	-10.000,00	0	0	0

Teilhaushalt 2

Allgemeine Finanzwirtschaft

A. Wesentliche Produkte des Teilhaushalts

Im Teilhaushalt abgebildeter Produktbereich:
--

61 Allgemeine Finanzwirtschaft

Angabe der Produktgruppe/Produkte/Leistungen:

611200 Steuern, allgemeine Zuweisungen, allgemeine Umlagen, 612200 Sonstige allgemeine Finanzwirtschaft, 613200 Abwicklung der Vorjahre

Zuordnung zum Verantwortungsbereich: Bürgermeister
--

B. Teilergebnishaushalt

Erträge und Aufwendungen		Rechnungs- ergebnis	Ansatz	Ansatz	mittelfristige Ergebnis- und Finanzplanung	mittelfristige Ergebnis- und Finanzplanung	mittelfristige Ergebnis- und Finanzplanung
		2015	2016	2017	2018	2019	2020
		-Euro-					
1		2	3	4	5	6	7
	Ordentliche Erträge						
1.	Steuern und Abgaben	777.937,90	751.800	782.600	788.600	805.200	823.900
2.	Zuwendungen und allgemeine Umlagen	13.521,00	16.000	16.800	17.300	17.900	18.400
3.	Auflösungserträge aus Sonderposten	0,00	0	0	0	0	0
4.	sonstige Transfererträge	0,00	0	0	0	0	0
5.	öffentlich-rechtliche Entgelte	0,00	0	0	0	0	0
6.	privatrechtliche Entgelte	0,00	0	0	0	0	0
7.	Kostenerstattungen und Kostenumlagen	0,00	0	0	0	0	0
8.	Zinsen und ähnliche Finanzerträge	3.117,59	2.000	1.700	1.600	1.600	1.600
9.	aktivierte Eigenleistungen	0,00	0	0	0	0	0
10.	Bestandsveränderungen	0,00	0	0	0	0	0
11.	sonstige ordentliche Erträge	2.720,38	0	0	0	0	0
12.	= Summe ordentliche Erträge	797.296,87	769.800	801.100	807.500	824.700	843.900
	Ordentliche Aufwendungen						
13.	Aufwendungen für aktives Personal	0,00	0	0	0	0	0
14.	Aufwendungen für Versorgung	0,00	0	0	0	0	0
15.	Aufwendungen für Sach- und Dienstleistungen	0,00	0	0	0	0	0
16.	Abschreibungen	13,06	0	0	0	0	0
17.	Zinsen und ähnliche Aufwendungen	2.996,00	1.500	1.500	1.500	1.500	1.500
18.	Transferaufwendungen	545.103,00	630.300	654.400	676.500	650.500	659.500
19.	sonstige ordentliche Aufwendungen	0,00	0	0	0	0	0
20.	= Summe ordentliche Aufwendungen	548.112,06	631.800	655.900	678.000	652.000	661.000
21.	= ordentliches Ergebnis Jahresüberschuss (+)/Jahresfehlbetrag (-)	249.184,81	138.000	145.200	129.500	172.700	182.900
22.	außerordentliche Erträge	0,00	0	0	0	0	0
23.	außerordentliche Aufwendungen	0,00	0	0	0	0	0
24.	= außerordentliches Ergebnis	0,00	0	0	0	0	0
25.	Jahresergebnis Überschuss (+)/Fehlbetrag (-)	249.184,81	138.000	145.200	129.500	172.700	182.900
26.	Erträge aus internen Leistungsbeziehungen	0,00	0	0	0	0	0
27.	Aufwendungen aus internen Leistungsbeziehungen	0,00	0	0	0	0	0
28.	= Saldo aus internen Leistungsbeziehungen	0,00	0	0	0	0	0
29.	= Ergebnis unter Berücksichtigung der internen Leistungsbeziehungen	249.184,81	138.000	145.200	129.500	172.700	182.900

C. Teilfinanzhaushalt

Einzahlungen und Auszahlungen		Rechnungs- ergebnis 2015	Ansatz 2016	Ansatz 2017	VE 2017	mittelfristige Ergebnis- und Finanzplanung 2018	mittelfristige Ergebnis- und Finanzplanung 2019	mittelfristige Ergebnis- und Finanzplanung 2020
		- Euro-						
1		2	3	4	5	6	7	8
Einzahlungen aus laufender Verwaltungstätigkeit								
1.	Steuern und ähnliche Abgaben	788.913,53	751.800	782.600	0	788.600	805.200	823.900
2.	Zuwendungen und allgemeine Umlagen	13.521,00	16.000	16.800	0	17.300	17.900	18.400
3.	sonstige Transfereinzahlungen	0,00	0	0	0	0	0	0
4.	öffentlich-rechtliche Entgelte	0,00	0	0	0	0	0	0
5.	privatrechtliche Entgelte	0,00	0	0	0	0	0	0
6.	Kostenerstattungen, Kostenumlagen	0,00	0	0	0	0	0	0
7.	Zinsen und ähnliche Einzahlungen	3.152,59	2.000	1.700	0	1.600	1.600	1.600
8.	Einzahlungen aus der Veräußerung geringwertiger Vermögensgegenstände	0,00	0	0	0	0	0	0
9.	sonstige haushaltswirksame Einzahlungen	0,19	0	0	0	0	0	0
10.	= Summe der Einzahlungen aus laufender Verwaltungstätigkeit	805.587,31	769.800	801.100	0	807.500	824.700	843.900
Auszahlungen aus laufender Verwaltungstätigkeit								
11.	Auszahlungen für aktives Personal	0,00	0	0	0	0	0	0
12.	Auszahlungen für Versorgung	0,00	0	0	0	0	0	0
13.	Auszahlungen für Sach- und Dienstleistungen und für geringwertige Vermögensgegenstände	0,00	0	0	0	0	0	0
14.	Zinsen und ähnliche Auszahlungen	2.996,00	1.500	1.500	0	1.500	1.500	1.500
15.	Transferauszahlungen	546.632,00	630.300	654.400	0	676.500	650.500	659.500
16.	sonstige haushaltswirksame Auszahlungen	0,00	0	0	0	0	0	0
17.	= Summe der Auszahlungen aus laufender Verwaltungstätigkeit	549.628,00	631.800	655.900	0	678.000	652.000	661.000
18.	= Saldo aus laufender Verwaltungstätigkeit (= Zeilen 10 und 17)	255.959,31	138.000	145.200	0	129.500	172.700	182.900
Einzahlungen für Investitionstätigkeit								
19.	Zuwendungen für Investitionstätigkeit	0,00	0	0	0	0	0	0
20.	Beiträge u.ä. Entgelte für Investitionstätigkeit	0,00	0	0	0	0	0	0
21.	Veräußerung von Sachvermögen	0,00	0	0	0	0	0	0
22.	Veräußerung von Finanzvermögensanlagen	0,00	0	0	0	0	0	0
23.	sonstige Investitionstätigkeit	0,00	0	0	0	0	0	0
24.	= Summe der Einzahlungen aus Investitionstätigkeit	0,00	0	0	0	0	0	0
Auszahlungen für Investitionstätigkeit								
25.	Erwerb von Grundstücken und Gebäuden	0,00	0	0	0	0	0	0
26.	Baumaßnahmen	0,00	0	0	0	0	0	0
27.	Erwerb von beweglichem Sachvermögen	0,00	0	0	0	0	0	0
28.	Erwerb von Finanzvermögensanlagen	0,00	0	0	0	0	0	0
29.	Aktivierbare Zuwendungen	0,00	0	0	0	0	0	0
30.	Sonstige Investitionstätigkeit	0,00	0	0	0	0	0	0
31.	= Summe der Auszahlungen für Investitionstätigkeit	0,00	0	0	0	0	0	0
32.	= Saldo aus Investitionstätigkeit	0,00	0	0	0	0	0	0
33.	= Finanzierungsmittel-Überschuss / -Fehlbetrag	255.959,31	138.000	145.200	0	129.500	172.700	182.900
Ein-, Auszahlungen aus Finanzierungstätigkeit								

Teilhaushalt 2 Allgemeine Finanzwirtschaft

Einzahlungen und Auszahlungen		Rechnungs- ergebnis	Ansatz	Ansatz	VE	mittelfristige Ergebnis- und Finanzplanung	mittelfristige Ergebnis- und Finanzplanung	mittelfristige Ergebnis- und Finanzplanung
		2015	2016	2017	2017	2018	2019	2020
		- Euro-						
1		2	3	4	5	6	7	8
34.	Einzahlungen; Aufnahme von Krediten und inneren Darlehen für Investitionstätigkeit	0,00	0	0	0	0	0	0
35.	Auszahlungen; Tilgung von Krediten und Rückzahlungen von inneren Darlehen für Investitionstätigkeit	0,00	0	0	0	0	0	0
36.	Saldo aus Finanzierungstätigkeit	0,00	0	0	0	0	0	0
37.	Finanzmittelveränderung	255.959,31	138.000	145.200	0	129.500	172.700	182.900

Teilhaushalt 2 Allgemeine Finanzwirtschaft		
Produktbereich 1	6	Zentrale Finanzleistungen
Produktbereich 2	61	Allgemeine Finanzwirtschaft
Produktgruppe	611	Steuern, allgemeine Zuweisungen, allgemeine Umlagen
Produkt	611200	Steuern, allgemeine Zuweisungen, allgemeine Umlagen

A) Produktbeschreibungen

Produkt	6112000000 Steuern, allgemeine Zuweisungen, allgemeine Umlagen		
Beschreibung des Produkts (dazugehörige Leistungen)	Steuern, allgemeine Zuweisungen und Umlagen		
Ziele und Maßnahmen	Erzielung von Einnahmen Geordnete Haushalts- und Finanzwirtschaft		
Auftragsgrundlage	Haushaltssatzung, GewStG, GrStG, Hundesteuersatzung		
Zuordnung zum Verantwortungsbereich	Bürgermeister		
Kennzahlen	Ist 2015	Plan 2016	Plan 2017
Angemeldete Hunde	87,00	90,00	90,00
Kosten Produkt je Einwohner (€)	573,34	658,13	683,23
Zuschussbedarf Produkt je Einwohner (€)	-259,98	-143,23	-151,04

Teilhaushalt 2 Allgemeine Finanzwirtschaft			
Produktbereich 1	6	Zentrale Finanzleistungen	
Produktbereich 2	61	Allgemeine Finanzwirtschaft	
Produktgruppe	611	Steuern, allgemeine Zuweisungen, allgemeine Umlagen	
Produkt	611200	Steuern, allgemeine Zuweisungen, allgemeine Umlagen	

B. Teilergebnishaushalt

Erträge und Aufwendungen		Rechnungs- ergebnis	Ansatz	Ansatz	mittelfristige Ergebnis- und Finanzplanung 2018	mittelfristige Ergebnis- und Finanzplanung 2019	mittelfristige Ergebnis- und Finanzplanung 2020
		2015	2016	2017			
		-Euro-					
1		2	3	4	5	6	7
	Ordentliche Erträge						
1.	Steuern und Abgaben *	777.937,90	751.800	782.600	788.600	805.200	823.900
2.	Zuwendungen und allgemeine Umlagen *	13.521,00	16.000	16.800	17.300	17.900	18.400
3.	Auflösungserträge aus Sonderposten	0,00	0	0	0	0	0
4.	sonstige Transfererträge	0,00	0	0	0	0	0
5.	öffentlich-rechtliche Entgelte	0,00	0	0	0	0	0
6.	privatrechtliche Entgelte	0,00	0	0	0	0	0
7.	Kostenerstattungen und Kostenumlagen	0,00	0	0	0	0	0
8.	Zinsen und ähnliche Finanzerträge *	2.475,00	1.500	1.500	1.500	1.500	1.500
9.	aktivierte Eigenleistungen	0,00	0	0	0	0	0
10.	Bestandsveränderungen	0,00	0	0	0	0	0
11.	sonstige ordentliche Erträge *	2.720,38	0	0	0	0	0
12.	= Summe ordentliche Erträge	796.654,28	769.300	800.900	807.400	824.600	843.800
	Ordentliche Aufwendungen						
13.	Aufwendungen für aktives Personal	0,00	0	0	0	0	0
14.	Aufwendungen für Versorgung	0,00	0	0	0	0	0
15.	Aufwendungen für Sach- und Dienstleistungen	0,00	0	0	0	0	0
16.	Abschreibungen *	13,06	0	0	0	0	0
17.	Zinsen und ähnliche Aufwendungen *	2.996,00	1.500	1.500	1.500	1.500	1.500
18.	Transferaufwendungen *	545.103,00	630.300	654.400	676.500	650.500	659.500
19.	sonstige ordentliche Aufwendungen	0,00	0	0	0	0	0
20.	= Summe ordentliche Aufwendungen	548.112,06	631.800	655.900	678.000	652.000	661.000
21.	= ordentliches Ergebnis Jahresüberschuss (+)/Jahresfehlbetrag (-)	248.542,22	137.500	145.000	129.400	172.600	182.800
22.	außerordentliche Erträge	0,00	0	0	0	0	0
23.	außerordentliche Aufwendungen	0,00	0	0	0	0	0
24.	= außerordentliches Ergebnis	0,00	0	0	0	0	0
25.	Jahresergebnis Überschuss (+)/Fehlbetrag (-)	248.542,22	137.500	145.000	129.400	172.600	182.800
26.	Erträge aus internen Leistungsbeziehungen	0,00	0	0	0	0	0
27.	Aufwendungen aus internen Leistungsbeziehungen	0,00	0	0	0	0	0
28.	= Saldo aus internen Leistungsbeziehungen	0,00	0	0	0	0	0
29.	= Ergebnis unter Berücksichtigung der internen Leistungsbeziehungen	248.542,22	137.500	145.000	129.400	172.600	182.800

Teilhaushalt 2 Allgemeine Finanzwirtschaft		
Produktbereich 1	6	Zentrale Finanzleistungen
Produktbereich 2	61	Allgemeine Finanzwirtschaft
Produktgruppe	611	Steuern, allgemeine Zuweisungen, allgemeine Umlagen
Produkt	611200	Steuern, allgemeine Zuweisungen, allgemeine Umlagen

Erläuterungen zu 1. Steuern und Abgaben

611200 301100 Grundsteuer A

Geschätzt nach Ergebnis des Vorjahres und den bisher festgesetzten Zahlungen, 21.700 €, geschätzte Nachzahlungen 6.800 €

611200 301200 Grundsteuer B

Geschätzt nach dem Ergebnis des Vorjahres und den bisher festgesetzten Zahlungen, einschl. geschätzter Nachzahlungen, 83.000 €

611200 301300 Gewerbesteuer

Bisher festgesetzte Vorauszahlungen 307.000 €, Nachzahlungen 18.000 €, Nachzahlungen VZ 19.000 €, Rückzahlungen 0 €, abzüglich Sicherheit wegen hoher VZ im Einzelfall -64.000 €, 280.000 €

611200 302100 Gemeindeanteil an der Einkommenssteuer

Ergebnis Vorjahr +3,0 % lt. Orientierungsdaten, -1,0 % Sicherheit, 363.200 €

611200 302200 Gemeindeanteil an der Umsatzsteuer

Ergebnis Vorjahr +24,4 % lt. Orientierungsdaten, -0,4 % Sicherheit, 25.800 €

611200 303200 Hundesteuer

Lfd. Hundesteuern 2.100 €

Erläuterungen zu 2. Zuwendungen und allgemeine Umlagen

611200 313200 Sonstige allgemeine Zuweisungen von Gemeinden/ GV

Zuweisung der Samtgemeinde für Ausgleich Sportstättenförderung 16.800 €

Erläuterungen zu 8. Zinsen und ähnliche Finanzerträge

611200 369100 Verzinsung von Steuernach- Forderungen und -erstattungen

Verzinsung von Gewerbesteuernachforderungen.

Erläuterungen zu 11. sonstige ordentliche Erträge

611200 359100 Andere sonstige ordentliche Erträge

-

Erläuterungen zu 16. Abschreibungen

611200 472120 Sonstige Abschreibungen auf Forderungen

-

Erläuterungen zu 17. Zinsen und ähnliche Aufwendungen

611200 459200 Verzinsung von Steuererstattungen

Verzinsung von Gewerbesteuererstattungen.

Erläuterungen zu 18. Transferaufwendungen

611200 434100 Gewerbesteuerumlage

Gewerbesteuern von 280.000 € * 100 / Hebesatz * 68,5 % = 50.500 €

611200 437200 Allgemeine Umlagen an Gemeinden/ GV

-

611200 437210 Kreisumlage

Kreisumlage 49,00 % auf Steuerkraftmesszahl von 674.623 € = 330.565 €, 2018 ff. wurden 49,00 % zugrunde gelegt.

611200 437220 Samtgemeindeumlage

Samtgemeindeumlage 40,5 % auf Steuerkraftmesszahl von 674.623 = 273.222 €, 2018 ff. wurden 40,5 % zugrunde gelegt.

Teilhaushalt 2 Allgemeine Finanzwirtschaft		
Produktbereich 1	6	Zentrale Finanzleistungen
Produktbereich 2	61	Allgemeine Finanzwirtschaft
Produktgruppe	612	Sonstige allgemeine Finanzwirtschaft
Produkt	612200	Sonstige allgemeine Finanzwirtschaft

A) Produktbeschreibungen

Produkt	6122000000 Sonstige allgemeine Finanzwirtschaft		
Beschreibung des Produkts (dazugehörige Leistungen)	Geldanlagen, Kredite u. ä.		
Ziele und Maßnahmen	Vermögenserhaltung Schuldentilgung		
Auftragsgrundlage	NGO, GemHKVO, BGB, Verträge		
Zuordnung zum Verantwortungsbereich	Bürgermeister		
Kennzahlen	Ist 2015	Plan 2016	Plan 2017
Kosten Produkt je Einwohner (€)	0,00	0,00	0,00
Zuschussbedarf Produkt je Einwohner (€)	-0,67	-0,51	-0,21

Teilhaushalt 2 Allgemeine Finanzwirtschaft			
Produktbereich 1	6	Zentrale Finanzleistungen	
Produktbereich 2	61	Allgemeine Finanzwirtschaft	
Produktgruppe	612	Sonstige allgemeine Finanzwirtschaft	
Produkt	612200	Sonstige allgemeine Finanzwirtschaft	

B. Teilergebnishaushalt

Erträge und Aufwendungen		Rechnungs- ergebnis	Ansatz	Ansatz	mittelfristige Ergebnis- und Finanzplanung 2018	mittelfristige Ergebnis- und Finanzplanung 2019	mittelfristige Ergebnis- und Finanzplanung 2020
		2015	2016	2017			
		-Euro-					
1		2	3	4	5	6	7
	Ordentliche Erträge						
1.	Steuern und Abgaben	0,00	0	0	0	0	0
2.	Zuwendungen und allgemeine Umlagen	0,00	0	0	0	0	0
3.	Auflösungserträge aus Sonderposten	0,00	0	0	0	0	0
4.	sonstige Transfererträge	0,00	0	0	0	0	0
5.	öffentlich-rechtliche Entgelte	0,00	0	0	0	0	0
6.	privatrechtliche Entgelte	0,00	0	0	0	0	0
7.	Kostenerstattungen und Kostenumlagen	0,00	0	0	0	0	0
8.	Zinsen und ähnliche Finanzerträge *	642,59	500	200	100	100	100
9.	aktivierte Eigenleistungen	0,00	0	0	0	0	0
10.	Bestandsveränderungen	0,00	0	0	0	0	0
11.	sonstige ordentliche Erträge	0,00	0	0	0	0	0
12.	= Summe ordentliche Erträge	642,59	500	200	100	100	100
	Ordentliche Aufwendungen						
13.	Aufwendungen für aktives Personal	0,00	0	0	0	0	0
14.	Aufwendungen für Versorgung	0,00	0	0	0	0	0
15.	Aufwendungen für Sach- und Dienstleistungen	0,00	0	0	0	0	0
16.	Abschreibungen	0,00	0	0	0	0	0
17.	Zinsen und ähnliche Aufwendungen	0,00	0	0	0	0	0
18.	Transferaufwendungen	0,00	0	0	0	0	0
19.	sonstige ordentliche Aufwendungen	0,00	0	0	0	0	0
20.	= Summe ordentliche Aufwendungen	0,00	0	0	0	0	0
21.	= ordentliches Ergebnis Jahresüberschuss (+)/Jahresfehlbetrag (-)	642,59	500	200	100	100	100
22.	außerordentliche Erträge	0,00	0	0	0	0	0
23.	außerordentliche Aufwendungen	0,00	0	0	0	0	0
24.	= außerordentliches Ergebnis	0,00	0	0	0	0	0
25.	Jahresergebnis Überschuss (+)/Fehlbetrag (-)	642,59	500	200	100	100	100
26.	Erträge aus internen Leistungsbeziehungen	0,00	0	0	0	0	0
27.	Aufwendungen aus internen Leistungsbeziehungen	0,00	0	0	0	0	0
28.	= Saldo aus internen Leistungsbeziehungen	0,00	0	0	0	0	0
29.	= Ergebnis unter Berücksichtigung der internen Leistungsbeziehungen	642,59	500	200	100	100	100

Teilhaushalt 2 Allgemeine Finanzwirtschaft		
Produktbereich 1	6	Zentrale Finanzleistungen
Produktbereich 2	61	Allgemeine Finanzwirtschaft
Produktgruppe	612	Sonstige allgemeine Finanzwirtschaft
Produkt	612200	Sonstige allgemeine Finanzwirtschaft

Erläuterungen zu 8. Zinsen und ähnliche Finanzerträge

612200 361700 Zinserträge von Kreditinstituten
Zinsen Geldanlage.

Stellenplan

STELLENPLAN: Beamte, Beschäftigte

(ohne geringfügig Beschäftigte)

Laufbahngruppen und Amtsbezeichnungen	Aufwands- entschädig. Besoldungs-/ Entgelt- gruppe	Zahl der Stellen 2017			Zahl der Stellen 2016	Zahl der tatsächl. besetzten Stellen 30.06.16	Vermerke Erläuterungen
		insgesamt	darunter				
			mit Zulage	ausge- sondert			
Bürgermeister	A	1			1	1	mtl. 400,00 €
Allgem. Vertre- ter des Bürger- meisters	A	1			1	1	mtl. 40,00 €

Investitionsprogramm

Übersicht Investitionsmaßnahmen	Ergebnis 2015 -Euro-	Ansatz 2016 -Euro-	Ansatz 2017 -Euro-	VE 2017 -Euro-	Planung 2018 -Euro-	Planung 2019 -Euro-	Planung 2020 -Euro-	Bisher bereit gestellt 2017 -Euro-	Gesamt Inv. 2017 -Euro-
	1	2	3	4	5	6	7	8	9
Investitionen oberhalb der festgesetzten Wertgrenze									
1111201401 Notebook Gemeindebüro									
111120.783120 Sammelposten	0,00	0	0	0	0	0	0	888,00	888,00
= Saldo	0,00	0	0	0	0	0	0	-888,00	-888,00
1112100001 Ausstattung Sitzungszimmer									
111210.783110 Ausstattung Sitzungszimmer	0,00	0	0	0	0	0	0	7.500,42	7.500,42
111210.783120 Sammelposten	714,45	0	0	0	0	0	0	999,00	999,00
= Saldo	-714,45	0	0	0	0	0	0	-8.499,42	-8.499,42
1112101601 Alte Schule/Treffpunkt der Generationen									
111210.681100 Zuweisung vom Land	0,00	0	0	0	126.000	0	0	0,00	126.000,00
111210.787100 Umbau Alte Schule	0,00	0	10.000	0	265.000	0	0	0,00	275.000,00
= Saldo	0,00	0	-10.000	0	-139.000	0	0	0,00	-149.000,00
1113001401 Erweiterung Grunderwerb Ortsmitte Seedorf									
111300.782100 Erweiterungsflächen Ortsmitte	0,00	0	0	0	0	0	0	70.000,00	70.000,00
= Saldo	0,00	0	0	0	0	0	0	-70.000,00	-70.000,00
3654101401 Kleininvestitionen Kindergarten 2014									
365410.783120 Sammelposten	0,00	0	0	0	0	0	0	285,59	285,59
= Saldo	0,00	0	0	0	0	0	0	-285,59	-285,59
3654101501 Kleininvestitionen Kindergarten 2015									
365410.783120 Sammelposten	637,09	0	0	0	0	0	0	300,00	300,00
= Saldo	-637,09	0	0	0	0	0	0	-300,00	-300,00
3654101601 Kleininvestitionen Kindergarten 2016									
365410.783120 Sammelposten	0,00	300	0	0	0	0	0	0,00	300,00
= Saldo	0,00	-300	0	0	0	0	0	0,00	-300,00
4211001701 Zuw. an Schützenverein f. Scheibentransportanlage									
421100.781800 Zuweisung f. Scheibentransportanlage	0,00	0	2.500	0	0	0	0	0,00	0,00
= Saldo	0,00	0	-2.500	0	0	0	0	0,00	0,00
5222001401 Baugebiet Godenstedter Straße									
522200.782100 Grunderwerb Bauland	0,00	45.000	45.000	0	0	0	0	0,00	45.000,00
541300.787200 Baustraße	0,00	0	100.000	0	0	0	0	0,00	100.000,00
= Saldo	0,00	-45.000	-145.000	0	0	0	0	0,00	-145.000,00
5222001701 Baugebiet Dorfstraße									
522200.782100 Grunderwerb	0,00	0	75.000	0	0	0	0	0,00	75.000,00
541300.787200 Baustraße	0,00	0	40.000	0	0	0	0	0,00	40.000,00
= Saldo	0,00	0	-115.000	0	0	0	0	0,00	-115.000,00

Übersicht Investitionsmaßnahmen	Ergebnis 2015	Ansatz 2016	Ansatz 2017	VE 2017	Planung 2018	Planung 2019	Planung 2020	Bisher bereit gestellt 2017	Gesamt Inv. 2017
	-Euro-	-Euro-	-Euro-	-Euro-	-Euro-	-Euro-	-Euro-	-Euro-	-Euro-
	1	2	3	4	5	6	7	8	9
5223000001 Baugebiet Im Dorfe III									
522200.682100 Verkauf Bauplätze	0,00	0	0	0	0	0	0	64.240,80	64.240,80
541300.689100 ALT									
Erschließungsbeitrag Straßengrund	0,00	0	0	0	0	0	0	2.332,80	2.332,80
541300.689100 Erschließungsbeitrag									
Baustraße	0,00	0	0	0	0	0	0	27.008,40	27.008,40
541300.689100 Erschließungsbeitrag									
Straßenentwässerung	0,00	0	0	0	0	0	0	10.138,92	10.138,92
541300.689100 Anzahlung Beiträge									
Straßenendausbau	0,00	0	0	0	0	0	0	10.564,80	10.564,80
541300.689100 Erschließungsbeitrag									
Straßengrund	0,00	0	0	0	0	0	0	1.075,20	1.075,20
541300.787200 Straßenendausbau	0,00	24.000	10.000	0	0	0	0	0,00	24.000,00
545300.689100 Erschließungsbeitrag									
Straßenbeleuchtung	0,00	0	0	0	0	0	0	3.265,47	3.265,47
545300.689100 Anzahlung									
Erschließungsbeitrag									
Straßenbeleuchtung	0,00	0	0	0	0	0	0	1.718,73	1.718,73
545300.787200 Straßenbeleuchtung	0,00	0	0	0	0	0	0	8.757,81	8.757,81
552300.689100 ALT Preisanteil									
Grundstücksentwässerung	0,00	0	0	0	0	0	0	-8.069,62	-8.069,62
= Saldo	0,00	-24.000	-10.000	0	0	0	0	103.517,69	79.517,69
5312000001 Beteiligung EWE Netz GmbH									
531200.785300 Beteiligung EWE Netz GmbH	49.996,80	0	0	0	50.000	0	0	99.993,60	99.993,60
= Saldo	-49.996,80	0	0	0	-50.000	0	0	-99.993,60	-99.993,60
5413001401 Abrundungsfläche Godenstedt									
541300.782100 Grunderwerb									
Einmündung K 143/Unter den Eichen	0,00	1.000	0	0	0	0	0	1.736,34	2.736,34
= Saldo	0,00	-1.000	0	0	0	0	0	-1.736,34	-2.736,34
5413001402 Verbreiterung Bogelstraße									
541300.787200 Verbreiterung									
Borgelstraße	0,00	0	0	0	0	0	0	20.000,00	20.000,00
= Saldo	0,00	0	0	0	0	0	0	-20.000,00	-20.000,00
5413001403 Rinne Lavenstedter Weg									
541300.787200 Rinne Lavenstedter Weg	0,00	25.000	25.000	0	0	0	0	25.000,00	25.000,00
= Saldo	0,00	-25.000	-25.000	0	0	0	0	-25.000,00	-25.000,00
5413001404 Straße Im Dorfe									
541300.787200 Deckenerneuerung Im Dorfe	0,00	0	0	0	0	0	0	30.000,00	30.000,00
= Saldo	0,00	0	0	0	0	0	0	-30.000,00	-30.000,00
5413001405 Bahnhofstraße									
541300.787200 Erneuerung Fahrbahn, Teilbereich	0,00	0	0	0	0	0	0	99.000,00	99.000,00
= Saldo	0,00	0	0	0	0	0	0	-99.000,00	-99.000,00
5413001406 Bushaltestellen Ortsmitte Seedorf u. Godenstedt									
541300.681500 Zuschuss ZVBN	0,00	30.000	30.000	0	0	0	0	0,00	30.000,00
541300.787200 2 Buswärdtehäuser	0,00	30.000	30.000	0	0	0	0	0,00	30.000,00

Übersicht Investitionsmaßnahmen	Ergebnis 2015	Ansatz 2016	Ansatz 2017	VE 2017	Planung 2018	Planung 2019	Planung 2020	Bisher bereit gestellt 2017	Gesamt Inv. 2017
	-Euro-	-Euro-	-Euro-	-Euro-	-Euro-	-Euro-	-Euro-	-Euro-	-Euro-
	1	2	3	4	5	6	7	8	9
541300.787200 Platzbefestigung Bushaltestellen	0,00	5.000	55.000	0	0	0	0	0,00	55.000,00
= Saldo	0,00	-5.000	-55.000	0	0	0	0	0,00	-55.000,00
5413001701 Haaßeler Weg, Seedorf									
541300.787200 Einbau Seitenstreifen	0,00	0	9.000	0	0	0	0	0,00	9.000,00
= Saldo	0,00	0	-9.000	0	0	0	0	0,00	-9.000,00
5413001702 Gehweg Dorfstraße, Seedorf									
541300.787200 Gehweg	0,00	0	23.000	0	0	0	0	0,00	23.000,00
= Saldo	0,00	0	-23.000	0	0	0	0	0,00	-23.000,00
5413001703 Gehweg Unter den Eichen, Godenstedt									
541300.787200 Gehweg	0,00	0	10.500	0	0	0	0	0,00	10.500,00
= Saldo	0,00	0	-10.500	0	0	0	0	0,00	-10.500,00
5453001401 Erweiterung Straßenbeleuchtung Seedorf 2014									
545300.787200 Erweiterungen vorhandener Anlagen	0,00	0	0	0	0	0	0	2.070,60	2.070,60
= Saldo	0,00	0	0	0	0	0	0	-2.070,60	-2.070,60
5453001402 Umrüstung Straßenbeleuchtung									
545300.681000 Anzahlungen Zuweisung vom Bund	2.300,87	0	0	0	0	0	0	0,00	0,00
545300.681000 Zuweisung vom Bund	0,00	3.000	0	0	0	0	0	0,00	3.000,00
545300.787200 Umrüstung Straßenbeleuchtung auf LED	0,00	4.000	0	0	0	0	0	13.000,00	17.000,00
545300.787200 AiB Umrüstung Straßenbeleuchtung	13.055,28	0	0	0	0	0	0	0,00	0,00
= Saldo	-10.754,41	-1.000	0	0	0	0	0	-13.000,00	-14.000,00
5511000001 Geräte, Maschinen für Grünanlagen bis 2014									
551100.783120 Sammelposten	0,00	0	0	0	0	0	0	1.906,73	1.906,73
= Saldo	0,00	0	0	0	0	0	0	-1.906,73	-1.906,73
5511001701 Dorfmittelpunkt Seedorf									
551100.681100 Zuweisungen vom Land	0,00	0	0	0	189.000	0	0	0,00	189.000,00
551100.787200 AiB Dorfmittelpunkt Seedorf	0,00	0	10.000	0	290.000	0	0	0,00	300.000,00
= Saldo	0,00	0	-10.000	0	-101.000	0	0	0,00	-111.000,00
5511001702 Oste-Anleger und Umfeld Godenstedt									
551100.681100 Zuweisungen vom Land	0,00	0	26.000	0	0	0	0	0,00	26.000,00
551100.787100 Baukosten Anleger und Umfeld	0,00	0	42.000	0	0	0	0	0,00	42.000,00
= Saldo	0,00	0	-16.000	0	0	0	0	0,00	-16.000,00
5533701401 Orgel Friedhofskapelle Seedorf									
553370.683110 Verkauf alte Orgel	0,00	0	0	0	0	0	0	250,00	250,00
553370.783110 Neue Orgel	0,00	0	0	0	0	0	0	4.195,00	4.195,00

Übersicht Investitionsmaßnahmen	Ergebnis 2015	Ansatz 2016	Ansatz 2017	VE 2017	Planung 2018	Planung 2019	Planung 2020	Bisher bereit gestellt 2017	Gesamt Inv. 2017
	-Euro-	-Euro-	-Euro-	-Euro-	-Euro-	-Euro-	-Euro-	-Euro-	-Euro-
	1	2	3	4	5	6	7	8	9
= Saldo	0,00	0	0	0	0	0	0	-3.945,00	-3.945,00
5533701402 Kleininvestitionen Friedhöfe 2014									
553370.783120 Sammelposten	0,00	0	0	0	0	0	0	799,00	799,00
= Saldo	0,00	0	0	0	0	0	0	-799,00	-799,00
5553000002 Wirtschaftswege Godenstedt bis 2013									
555300.681100 Zuweisung vom Land für Lichtzeichenanlage	12.657,24	0	0	0	0	0	0	68.800,00	68.800,00
555300.781500 Zuweisung an EVB für Lichtzeichenanlage Braueller Weg	0,00	0	0	0	0	0	0	91.809,65	91.809,65
= Saldo	12.657,24	0	0	0	0	0	0	-23.009,65	-23.009,65
5732001701 Sanierung Dorfgemeinschaftshaus Godenstedt									
573200.681100 Zuweisungen vom Land	0,00	0	0	0	168.000	0	0	0,00	168.000,00
573200.787100 Sanierung	0,00	0	10.000	0	258.000	0	0	0,00	268.000,00
= Saldo	0,00	0	-10.000	0	-90.000	0	0	0,00	-100.000,00
5733001501 Mulchgerät									
573300.783110 Neuanschaffung Mulchgerät	7.938,00	0	0	0	0	0	0	10.000,00	10.000,00
573300.783120 Sammelposten	567,20	0	0	0	0	0	0	0,00	0,00
= Saldo	-8.505,20	0	0	0	0	0	0	-10.000,00	-10.000,00
= Saldo oberhalb der Wertgrenze	-57.950,71	-101.300	-441.000	0	-380.000	0	0	-306.916,24	-1.066.716,24

Übersicht

über die aus
Verpflichtungsermächtigungen
voraussichtlich fällig werdenden
Auszahlungen

**Übersicht
über die aus Verpflichtungsermächtigungen voraussichtlich
fällig werdenden Auszahlungen**

Verpflichtungsermächtigungen im Haushaltsplan des Jahres	Voraussichtlich fällig werdende Auszahlungen			
	2017 -Euro-	2018 -Euro-	2019 -Euro-	2020 -Euro-
1	2	3	4	5
2014	0	-	-	-
2015	0	0	-	-
2016	0	0	0	-
2017	-	0	0	0
Insgesamt	0	0	0	0
Nachrichtlich: In der mittelfristigen Finanzplanung vorgesehene Kreditaufnahmen für Investitionstätigkeit	0	0	0	0

Übersicht

über den voraussichtlichen Stand der Schulden

Übersicht über den voraussichtlichen Stand der Schulden

Übersicht gem. § 1 Abs. 2 Nr. 6 GemHKVO

Art der Schulden	Stand zu Beginn 2016 - 1.000 Euro -	Voraussichtlicher Stand zu Beginn 2017 - 1.000 Euro -
1	2	3
1. Geldschulden aus		
1.1 Anleihen	0,00	0
1.2 Verbindlichkeiten aus Krediten für Investitionstätigkeit	0,00	0
1.3 Liquiditätskrediten	0,00	0
1.4 sonstigen Geldschulden	0,00	0
2. Verbindlichkeiten aus kreditähnlichen Rechtsgeschäften	0,00	0
3. Verbindlichkeiten aus Lieferungen und Leistungen	5.262,27	9.541
4. Transferverbindlichkeiten	4.752,59	0
5. Sonstige Verbindlichkeiten	3.945,00	12.959
Schulden Insgesamt	13.959,86	22.500

Übersicht über den voraussichtlichen Stand der Geldschulden

Art	Ursprungs- betrag	voraussichtl. Stand zu Beginn des Haushalts- jahres	Zu- und Abgänge	Schuldendienst			voraussichtl. Stand am Ende des Haushalts- jahres
				Zinsen	Tilgung	Gesamt	
	€	€	€	€	€	€	€
<u>1. Geldschulden aus</u>							
<u>1.1 Anleihen</u>							
<u>1.2 Verbindlichkeiten aus Krediten für Investitionstätigkeit</u>							
<u>1.2.7.1 Kreditinstitute</u>							
Neuverschuldung 2017	0,00	0,00		0,00	0,00	0,00	0,00
Neuverschuldung 2018	0,00	0,00		0,00	0,00	0,00	0,00
Neuverschuldung 2019	0,00	0,00		0,00	0,00	0,00	0,00
Neuverschuldung 2020	0,00	0,00		0,00	0,00	0,00	0,00
Summe 1.2.7.1		0,00	0,00	0,00	0,00	0,00	0,00
<u>1.2.7.2 Kreditinstitute, Zwischenkredite</u>							
Zwischenkredit 2017	0,00	0,00		0,00	0,00	0,00	0,00
Zwischenkredit 2018	0,00	0,00		0,00	0,00	0,00	0,00
Zwischenkredit 2019	0,00	0,00		0,00	0,00	0,00	0,00
Zwischenkredit 2020	0,00	0,00		0,00	0,00	0,00	0,00
Summe 1.2.7.2		0,00	0,00	0,00	0,00	0,00	0,00
<u>1.3 Liquiditätskredite</u>							
Sparkasse Rotenburg-Bremervörde	0,00	0,00		0,00	0,00	0,00	0,00
Summe 1.3		0,00	0,00	0,00	0,00	0,00	0,00
Geldschulden insgesamt		0,00	0,00	0,00	0,00	0,00	0,00

Letzte Bilanz

Bilanz der Gemeinde Seedorf zum 31.12.2015

Aktiva			Passiva		
	2014 -Euro-	2015 -Euro-		2014 -Euro-	2015 -Euro-
1. Immaterielles Vermögen	79.947,59	74.705,13	1. Nettoposition	3.205.721,17	3.356.901,93
1.1 Konzession	0,00	0,00	1.1 Basis-Reinvermögen	2.118.093,90	2.118.093,90
1.2 Lizenzen	0,00	0,00	1.1.1 Reinvermögen	2.118.093,90	2.118.093,90
1.3 Ähnliche Rechte	0,00	0,00	1.1.2 Sollfehlbetrag aus kameralem Abschluss (Minusbetrag)	0,00	0,00
1.4 Geleistete Investitionszuweisungen und -zuschüsse	79.947,59	74.705,13	1.2 Rücklagen	580.333,19	587.297,62
1.5 Aktivierter Umstellungsaufwand	0,00	0,00	1.2.1 Rücklagen aus Überschüssen des ordentlichen Ergebnisses	540.750,86	547.465,29
1.6 Sonstiges immaterielles Vermögen	0,00	0,00	1.2.2 Rücklagen aus Überschüssen des außerordentlichen Ergebnisses	39.582,33	39.832,33
2. Sachvermögen	2.055.314,42	2.025.386,53	1.2.3 Zweckgebundene Rücklagen	0,00	0,00
2.1 Unbebaute Grundstücke und grundstücksgleiche Rechte	140.887,49	140.887,49	1.2.4 Sonstige Rücklagen	0,00	0,00
2.2 Bebaute Grundstücke und grundstücksgleiche Rechte	291.096,02	286.656,85	1.3 Jahresergebnis	6.964,43	164.658,68
2.3 Infrastrukturvermögen	1.593.872,19	1.549.575,79	1.3.1 Fehlbeträge aus Vorjahren	0,00	0,00
2.4 Bauten auf fremdem Grundstücken	0,00	0,00	1.3.2 Jahresüberschuss/Jahresfehlbetrag mit Angabe des Betrages der Vorbelastung aus HHR für Aufwendungen (in Klammern)	6.964,43	164.658,68
2.5 Kunstgegenstände, Kulturdenkmäler	0,00	0,00	1.4 Sonderposten	500.329,65	486.851,73
2.6 Maschinen und technische Anlagen; Fahrzeuge	11.412,51	16.479,60	1.4.1 Investitionszuweisungen und -zuschüsse	297.448,18	291.006,70
2.7 Betriebs- und Geschäftsausstattung, Pflanzen und Tiere	18.046,21	17.245,10	1.4.2 Beiträge und ähnliche Entgelte	180.759,74	171.422,43
2.8 Vorräte	0,00	0,00	1.4.3 Gebührenaussgleich	0,00	0,00
2.9 Geleistete Anzahlungen, Anlagen im Bau	0,00	14.541,70	1.4.4 Bewertungsausgleich	0,00	0,00
3. Finanzvermögen	76.967,41	127.650,32	1.4.5 erhaltene Anzahlungen auf Sonderposten	22.121,73	24.422,60
3.1 Anteile an verbundenen Unternehmen	0,00	0,00	1.4.6 Sonstige Sonderposten	0,00	0,00
3.2 Beteiligungen	49.996,80	99.993,60	2. Schulden	9.018,42	13.959,86
3.3 Sondervermögen mit Sonderrechnung	0,00	0,00	2.1 Geldschulden	0,00	0,00
3.4 Ausleihungen	0,00	0,00	2.1.1 Anleihen	0,00	0,00
3.5 Wertpapiere	0,00	0,00	2.1.2 Verbindlichkeiten aus Krediten für Investitionen	0,00	0,00
3.6 Öffentlich-rechtliche Forderungen	24.694,10	22.961,60	2.1.3 Liquiditätskredite	0,00	0,00
3.7 Forderungen aus Transferleistungen	0,00	0,00	2.1.4 Sonstige Geldschulden	0,00	0,00
3.8 Sonstige privatrechtliche Forderungen	2.276,51	4.695,12	2.2 Verbindlichkeiten aus kreditähnlichen Rechtsgeschäften	0,00	0,00
3.9 Sonstige Vermögensgegenstände	0,00	0,00	2.3 Verbindlichkeiten aus Lieferungen und Leistungen	3.477,05	5.262,27
4. Liquide Mittel	1.003.210,87	1.143.866,62	2.4 Transferverbindlichkeiten	2.797,37	4.752,59
5. Aktive Rechnungsabgrenzung	0,00	0,00	2.4.1 Finanzausgleichverbindlichkeiten	0,00	0,00
Bilanzsumme	3.215.440,29	3.371.608,60	2.4.2 Verbindlichkeiten aus Zuschüssen für laufende Zwecke	2.797,37	4.752,59
			2.4.3 Verbindlichkeiten aus Schuldendiensthilfen	0,00	0,00
			2.4.4 Soziale Leistungsverbindlichkeiten	0,00	0,00
			2.4.5 Verbindlichkeiten aus Zuweisungen und Zuschüssen für Investitionen	0,00	0,00
			2.4.6 Steuerverbindlichkeiten	0,00	0,00
			2.4.7 Andere Transferverbindlichkeiten	0,00	0,00
			2.5 Sonstige Verbindlichkeiten	2.744,00	3.945,00
			2.5.1 Durchlaufende Posten	0,00	0,00
			2.5.1.1 Verrechnete Mehrwertsteuer	0,00	0,00
			2.5.1.2 Abzuführende Lohn- und Kirchensteuer	0,00	0,00
			2.5.1.3 Sonstige durchlaufende Posten	0,00	0,00
			2.5.2 Abzuführende Gewerbesteuer	0,00	0,00
			2.5.3 Empfangene Anzahlungen	0,00	0,00
			2.5.4 Andere sonstige Verbindlichkeiten	2.744,00	3.945,00
			3. Rückstellungen	700,00	700,00
			3.1 Pensionsrückstellungen und ähnliche Verpflichtungen	0,00	0,00
			3.2 Rückstellungen für Altersteilzeitarbeit und ähnliche Maßnahmen	0,00	0,00
			3.3 Rückstellungen für unterlassene Instandhaltung	0,00	0,00
			3.4 Rückstellungen für die Rekultivierung und Nachsorge geschlossener Abfalldeponien	0,00	0,00
			3.5 Rückstellungen für die Sanierung von Altlasten	0,00	0,00
			3.6 Rückstellungen im Rahmen des Finanzausgleichs und von Steuerschuldverhältnissen	0,00	0,00
			3.7 Rückstellungen für drohende Verpflicht. aus Bürgschaften, Gewährleistungen und anhängigen Gerichtsverfahren	0,00	0,00
			3.8 Andere Rückstellungen	700,00	700,00
			4. Passive Rechnungsabgrenzung	0,70	46,81
			Bilanzsumme	3.215.440,29	3.371.608,60

Vorbelastungen künftiger Haushaltsjahre insbesondere:

Haushaltsreste	0,00 €
Bürgschaften	0,00 €
Gewährleistungsverträge	0,00 €
in Anspruch genommene Verpflichtungsermächtigungen	0,00 €
Verpflichtungen aus kreditähnlichen Rechtsgeschäften	0,00 €
über das Haushaltsjahr hinaus gestundete Beträge	7.135,55 €

Seedorf, 22.07.2016

Hinck
Bürgermeister

Beteiligungsbericht

Beteiligungsbericht

Es bestehen keine Unternehmen und Einrichtungen der Gemeinde Seedorf in der Rechtsform des privaten Rechts oder als kommunale Anstalten.

Die Gemeinde Seedorf ist an einem Unternehmen in einer Rechtsform des privaten Rechts beteiligt:

Firma:	Kommunale Netzbeteiligung Nordwest GmbH & Co. KG (KNN)
Sitz:	Tirpitzstraße 39, 26122 Oldenburg
Gegenstand des Unternehmens:	Gegenstand der KNN ist ausschließlich der Erwerb, das Halten sowie das Verwalten von Geschäftsanteilen an der EWE Netz GmbH mit Sitz in Oldenburg auf eigene Rechnung. Die Gesellschaft dient daher dazu, die Kommanditisten mittelbar am Stammkapital der Netzgesellschaft zu beteiligen und damit die Netzinfrastruktur zu verbessern. Die Gesellschaft soll insoweit eine gemeinsame Willensbildung ihrer Gesellschafter in Bezug auf ihre Beteiligung an der Netzgesellschaft ermöglichen.
Beteiligungsverhältnis:	Insgesamt sind 82 kommunale Gesellschafter mit einem Gesamtbetrag in Höhe von 58.131.855,36 € beteiligt. Die Beteiligung der Gemeinde Seedorf beträgt 99.993,60 €, welches einer Beteiligungsquote von 0,17 % entspricht.
Besetzung der Organe:	Geschäftsführung: Geschäftsführender Kommanditist und Verwaltungs-GmbH Gesellschafterversammlung: Kommanditisten
Von dem Unternehmen gehaltene Beteiligungen:	Der KNN steht auf Basis ihres derzeitigen Anteils an der EWE Netz GmbH i. H. v. aktuell ca. 3,1 % ein Aufsichtsratsmandat bei der EWE Netz zu.
Erfüllung des öffentlichen Zweckes durch Unternehmen:	Bei der Beteiligung an der KNN handelt es sich um eine grundsätzlich gemeinwohlorientierte und einwohnernützige Betätigung. Der mit der mittelbaren Beteiligung verbundene Einfluss auf die Struktur der EWE Netz GmbH dient der Sicherung der örtlichen Lebensgrundlagen. Die Beteiligung dient somit ausdrücklich nicht einer Gewinnerzielungsabsicht, sondern der Sicherung eines Teils der örtlichen Daseinsvorsorge und einem möglichen Einfluss auf die Energiewende.
Geschäftsverlauf und Lage des Unternehmens:	Die KNN beteiligt sich aktuell mit rd. 58,1 Mio. € (2014 = 30,5 Mio.) an der EWE Netz GmbH. Die Beteiligungsgesellschaft erhält von der EWE AG jährlich eine feste, vom Jahresergebnis der EWE Netz GmbH unabhängige Garantiedividende von 4,75 %. Für 2015 betrug diese Dividende 2.011.921,96 €
Auswirkungen der Beteiligung auf die Haushalts- und Finanzwirtschaft:	Die Gemeinde erhält eine garantierte Dividendenausschüttung von ca. 4,75 % auf ihre Einlage. Für das Jahr 2015 waren dies 3.393,93 €
Vorliegen der Voraussetzungen nach § 136 Abs. 1 NKomVG	Ja

Übersicht

über die Budgets und Haushaltsvermerke

Budgetbildung

- Alle Produkte werden jeweils zu Budgets erklärt.

Aufwendungen und Auszahlungen für

- aktives Personal, Versorgung,
- Abschreibungen und
- interne Leistungsverrechnungen (Innere Verrechnungen)

sind von der gegenseitigen Deckungsfähigkeit im Budget ausgeschlossen.

Übersicht über die gebildeten Budgets

Siehe Übersicht über die einzelnen Produktgruppen und Produkte. Die gebildeten Budgets entsprechen den Produkten.

Weitere Haushaltsvermerke:

- Alle Aufwendungen und alle Auszahlungen für aktives Personal und Versorgung im Gesamthaushalt werden jeweils für gegenseitig deckungsfähig erklärt (verantwortlich Amt I).
- Mehrerträge/-einzahlungen berechtigen in allen Budgets zu Mehraufwendungen/-auszahlungen.
- Alle Auszahlungsansätze für Investitionstätigkeit innerhalb der Budgets, werden jeweils für gegenseitig deckungsfähig erklärt.
- Alle Auszahlungsansätze innerhalb einer Investitionsmaßnahme werden jeweils für gegenseitig deckungsfähig erklärt.
- Mehrerträge aus internen Leistungsverrechnungen (Innere Verrechnungen) berechtigen im Gesamthaushalt zu Mehraufwendungen aus internen Leistungsverrechnungen.

Übersicht über automatische Deckungskreise

Deckungskreis: 0001

Typ: *echte gegenseitige Deckung*
Personalaufwendungen

111100.401900
111210.401900
281100.401900
365410.401900
545300.401900
551100.401900
555300.401900
573200.401900
613200.401900

Deckungskreis: 0002

Typ: *echte gegenseitige Deckung*
Aufwendungen Produkt 111100

111100.427100
111100.442100
111100.512900

Deckungskreis: 0003

Typ: *echte gegenseitige Deckung*
Aufwendungen Produkt 111120

111120.422200
111120.423100
111120.429100
111120.443100
111120.444100
111120.512900

Deckungskreis: 0004

Typ: *echte gegenseitige Deckung*
Aufwendungen Produkt 111210

111210.421100
111210.422200
111210.424100
111210.512900

Deckungskreis: 0005

Typ: *echte gegenseitige Deckung*
Aufwendungen Produkt 111220

111220.443100
111220.512900

Deckungskreis: 0006

Typ: *echte gegenseitige Deckung*
Aufwendungen Produkt 111300

111300.421200
111300.424100
111300.445800
111300.512900

Deckungskreis: 0007

Typ: *echte gegenseitige Deckung*
Aufwendungen Produkt 121100

121100.427100
121100.445200
121100.512900

Deckungskreis: 0008

Typ: *echte gegenseitige Deckung*
Aufwendungen Produkt 126400

126400.512900

Deckungskreis: 0009

Typ: *echte gegenseitige Deckung*
Aufwendungen Produkt 241100

241100.431800

Deckungskreis: 0010

Typ: *echte gegenseitige Deckung*
Aufwendungen Produkt 281100

281100.421200
281100.422200
281100.425100
281100.427100
281100.431800
281100.512900

Deckungskreis: 0011

Typ: *echte gegenseitige Deckung*
Aufwendungen Produkt 291100

291100.512900

Deckungskreis: 0012

Typ: *echte gegenseitige Deckung*
Aufwendungen Produkt 315400

315400.431800
315400.512900

Deckungskreis: 0013

Typ: *echte gegenseitige Deckung*
Aufwendungen Produkt 365410

365410.421100
365410.422100
365410.422200
365410.512900

Deckungskreis: 0014

Typ: *echte gegenseitige Deckung*
Aufwendungen Produkt 366300

366300.421200
366300.422100
366300.431800
366300.512900

Deckungskreis: 0015

Typ: *echte gegenseitige Deckung*
Aufwendungen Produkt 421100

421100.431800
421100.512900

Deckungskreis: 0016

Typ: *echte gegenseitige Deckung*
Aufwendungen Produkt 424300

424300.421200
424300.422200
424300.424100
424300.512900

Deckungskreis: 0017

Typ: *echte gegenseitige Deckung*
Aufwendungen Produkt 511300

511300.429100

Deckungskreis: 0018

Typ: *echte gegenseitige Deckung*
Aufwendungen Produkt 511310

511310.427100
511310.429100
511310.512900

Deckungskreis: 0019

Typ: *echte gegenseitige Deckung*
Aufwendungen Produkt 521300

521300.512900

Deckungskreis: 0020

Typ: *echte gegenseitige Deckung*
Aufwendungen Produkt 52200
52200.532100
522300.532100

Deckungskreis: 0021

Typ: *echte gegenseitige Deckung*
Aufwendungen Produkt 52300
523300.421200

Deckungskreis: 0022

Typ: *echte gegenseitige Deckung*
Aufwendungen Produkt 531200

Deckungskreis: 0023

Typ: *echte gegenseitige Deckung*
Aufwendungen Produkt 532200
573300.422200

Deckungskreis: 0024

Typ: *echte gegenseitige Deckung*
Aufwendungen Produkt 537100

Deckungskreis: 0025

Typ: *echte gegenseitige Deckung*
Aufwendungen Produkt 541300
541300.421200
541300.422100
541300.422200
541300.427100
541300.512900

Deckungskreis: 0026

Typ: *echte gegenseitige Deckung*
Aufwendungen Produkt 542300
542300.512900

Deckungskreis: 0027

Typ: *echte gegenseitige Deckung*
Aufwendungen Produkt 545300
545300.421200
545300.427100
545300.511900
545300.512900

Deckungskreis: 0028

Typ: *echte gegenseitige Deckung*
Aufwendungen Produkt 551100
551100.421200
551100.422100
551100.422200
551100.425100
551100.427100
551100.431800

Deckungskreis: 0029

Typ: *echte gegenseitige Deckung*
Aufwendungen Produkt 552300
552300.421200
552300.431800
552300.512900

Deckungskreis: 0030

Typ: *echte gegenseitige Deckung*
Aufwendungen Produkt 553370
553370.431200

Deckungskreis: 0031

Typ: *echte gegenseitige Deckung*
Aufwendungen Produkt 553390
553390.512900

Deckungskreis: 0032

Typ: *echte gegenseitige Deckung*
Aufwendungen Produkt 555300
555300.421200
555300.429100

Deckungskreis: 0033

Typ: *echte gegenseitige Deckung*
Aufwendungen Produkt 571300

Deckungskreis: 0034

Typ: *echte gegenseitige Deckung*
Aufwendungen Produkt 573200
573200.421100
573200.422200
573200.424100
573200.512900

Deckungskreis: 0035

Typ: *echte gegenseitige Deckung*
Aufwendungen Produkt 573210
573210.421100
573210.512900

Deckungskreis: 0036

Typ: *echte gegenseitige Deckung*
Aufwendungen Produkt 573300
573300.422100

Deckungskreis: 0037

Typ: *echte gegenseitige Deckung*
Aufwendungen Produkt 575100
575100.431800
575100.512900

Deckungskreis: 0038

Typ: *echte gegenseitige Deckung*
Aufwendungen Produkt 611200
611200.434100
611200.437210
611200.437220
611200.459200
611200.512900

Deckungskreis: 0039

Typ: *echte gegenseitige Deckung*
Aufwendungen Produkt 612200
612200.451700
612200.512900

Deckungskreis: 0040

Typ: *echte gegenseitige Deckung*
Aufwendungen Produkt 613200

Deckungskreis: 1001

Typ: *echte gegenseitige Deckung*
Personalauszahlungen
111100.701900
111210.701900
281100.701900
365410.701900
545300.701900
551100.701900
555300.701900

573200.701900
613200.701900

Deckungskreis: 1002

Typ: *echte gegenseitige Deckung*
Auszahlungen Produkt 111100
111100.727100
111100.742100
111100.749100

Deckungskreis: 1003

Typ: *echte gegenseitige Deckung*
Auszahlungen Produkt 111120
111120.722200
111120.723100
111120.729100
111120.743100
111120.744100

Deckungskreis: 1004

Typ: *echte gegenseitige Deckung*
Auszahlungen Produkt 111210
111210.721100
111210.722200
111210.724100
111210.749100

Deckungskreis: 1005

Typ: *echte gegenseitige Deckung*
Auszahlungen Produkt 111220
111220.743100

Deckungskreis: 1006

Typ: *echte gegenseitige Deckung*
Auszahlungen Produkt 111300
111300.721200
111300.724100
111300.745800
111300.749100

Deckungskreis: 1007

Typ: *echte gegenseitige Deckung*
Auszahlungen Produkt 121100
121100.727100
121100.745200
121100.749100

Deckungskreis: 1008

Typ: *echte gegenseitige Deckung*
Auszahlungen Produkt 126400

Deckungskreis: 1009

Typ: *echte gegenseitige Deckung*
Auszahlungen Produkt 241100
241100.731800

Deckungskreis: 1010

Typ: *echte gegenseitige Deckung*
Auszahlungen Produkt 281100
281100.721200
281100.722200
281100.725100
281100.727100
281100.731800
281100.749100

Deckungskreis: 1011

Typ: *echte gegenseitige Deckung*
Auszahlungen Produkt 291100

Deckungskreis: 1012

Typ: *echte gegenseitige Deckung*
Auszahlungen Produkt 315400
315400.731800

Deckungskreis: 1013

Typ: *echte gegenseitige Deckung*
Auszahlungen Produkt 365410
365410.721100
365410.722100
365410.722200

Deckungskreis: 1014

Typ: *echte gegenseitige Deckung*
Auszahlungen Produkt 366300
366300.721200
366300.722100
366300.731800
366300.749100

Deckungskreis: 1015

Typ: *echte gegenseitige Deckung*
Auszahlungen Produkt 421100
421100.731800

Deckungskreis: 1016

Typ: *echte gegenseitige Deckung*
Auszahlungen Produkt 424300
424300.721200
424300.722200
424300.724100
424300.749100

Deckungskreis: 1017

Typ: *echte gegenseitige Deckung*
Auszahlungen Produkt 511300
511300.729100

Deckungskreis: 1018

Typ: *echte gegenseitige Deckung*
Auszahlungen Produkt 511310
511310.727100
511310.729100
511310.749100

Deckungskreis: 1019

Typ: *echte gegenseitige Deckung*
Auszahlungen Produkt 521300

Deckungskreis: 1020

Typ: *echte gegenseitige Deckung*
Auszahlungen Produkt 522200

Deckungskreis: 1021

Typ: *echte gegenseitige Deckung*
Auszahlungen Produkt 523300
523300.721200

Deckungskreis: 1022

Typ: *echte gegenseitige Deckung*
Auszahlungen Produkt 531200

Deckungskreis: 1023

Typ: *echte gegenseitige Deckung*
Auszahlungen Produkt 532200

Deckungskreis: 1024

Typ: *echte gegenseitige Deckung*
Auszahlungen Produkt 537100

Deckungskreis: 1025

Typ: *echte gegenseitige Deckung*
Auszahlungen Produkt 541300
541300.721200
541300.722100
541300.722200
541300.727100
541300.749100

Deckungskreis: 1026

Typ: *echte gegenseitige Deckung*
Auszahlungen Produkt 542300

Deckungskreis: 1027

Typ: *echte gegenseitige Deckung*
Auszahlungen Produkt 545300
545300.721200
545300.727100

Deckungskreis: 1028

Typ: *echte gegenseitige Deckung*
Auszahlungen Produkt 551100
551100.721200
551100.722100
551100.722200
551100.725100
551100.727100
551100.731800

Deckungskreis: 1029

Typ: *echte gegenseitige Deckung*
Auszahlungen Produkt 552300
552300.721200
552300.731800
552300.749100

Deckungskreis: 1030

Typ: *echte gegenseitige Deckung*
Auszahlungen Produkt 553370
553370.731200

Deckungskreis: 1031

Typ: *echte gegenseitige Deckung*
Auszahlungen Produkt 553390

Deckungskreis: 1032

Typ: *echte gegenseitige Deckung*
Auszahlungen Produkt 555300
555300.721200
555300.729100

Deckungskreis: 1033

Typ: *echte gegenseitige Deckung*
Auszahlungen Produkt 571300

Deckungskreis: 1034

Typ: *echte gegenseitige Deckung*
Auszahlungen Produkt 573200
573200.721100
573200.722200
573200.724100
573200.749100
573200.787100

Deckungskreis: 1035

Typ: *echte gegenseitige Deckung*
Auszahlungen Produkt 573210
573210.721100

Deckungskreis: 1036

Typ: *echte gegenseitige Deckung*
Auszahlungen Produkt 573300
573300.722100
573300.722200

Deckungskreis: 1037

Typ: *echte gegenseitige Deckung*
Auszahlungen Produkt 575100
575100.731800

Deckungskreis: 1038

Typ: *echte gegenseitige Deckung*
Auszahlungen Produkt 611200
611200.734100
611200.737210
611200.737220
611200.759200

Deckungskreis: 1039

Typ: *echte gegenseitige Deckung*
Auszahlungen Produkt 612200
612200.751700
612200.762100

Deckungskreis: 1040

Typ: *echte gegenseitige Deckung*
Auszahlungen Produkt 613200

Deckungskreis: 2004

Typ: *echte gegenseitige Deckung*
Investitionen Produkt 111210
111210.783110

Deckungskreis: 2008

Typ: *echte gegenseitige Deckung*
Investitionen Produkt 126400
126400.781200
126400.787100

Deckungskreis: 2013

Typ: *echte gegenseitige Deckung*
Investitionen Produkt 365410
365410.782100
365410.783110

Deckungskreis: 2014

Typ: *echte gegenseitige Deckung*
Investitionen Produkt 366300
366300.781800
366300.782100
366300.783110

Deckungskreis: 2025

Typ: *echte gegenseitige Deckung*
Investitionen Produkt 541300
541300.781200
541300.782100
541300.783110
541300.787200

Deckungskreis: 2028

Typ: *echte gegenseitige Deckung*

Investitionen Produkt 551100

551100.782100

551100.783100

551100.783110

Deckungskreis: 2030

Typ: *echte gegenseitige Deckung*

Investitionen Produkt 553370

553370.782100

553370.783110

553370.787100

Deckungskreis: 2032

Typ: *echte gegenseitige Deckung*

Investitionen Produkt 555300

555300.781500

555300.782100

555300.787200

Deckungskreis: 2034

Typ: *echte gegenseitige Deckung*

Investitionen Produkt 573200

573200.782100

573200.783110

Deckungskreis: 2035

Typ: *echte gegenseitige Deckung*

Investitionen Produkt 573300

573300.783100

573300.783110