

Gemeinde Rhade



Haushaltssatzung und Haushaltsplan 2015

Inhaltsübersicht

Haushaltssatzung	3
Vorbericht	7
Ergebnishaushalt und Finanzhaushalt mit Übersichten	27
Übersicht über die Produktgruppen	33
Teilhaushalt 1 – Allgemeiner Haushalt	37
Teilhaushalt 2 – Allgemeine Finanzwirtschaft	127
Stellenplan	139
Investitionsprogramm	141
Übersicht über die Verpflichtungsermächtigungen	145
Übersicht über den voraussichtlichen Stand der Schulden	147
Letzte Bilanz	150
Übersicht über die Budgets und Haushaltsvermerke	153
Übersicht über automatische Deckungskreise	155

Haushaltssatzung

Haushaltssatzung

der Gemeinde Rhade für das Haushaltsjahr 2015

Aufgrund des § 112 des Niedersächsisches Kommunalverfassungsgesetzes hat der Rat der Gemeinde Rhade in der Sitzung am folgende Haushaltssatzung beschlossen:

§ 1

Der Haushaltsplan für das Haushaltsjahr 2015 wird

1.	im Ergebnishaushalt mit dem jeweiligen Gesamtbetrag	
1.1	der ordentlichen Erträge auf	1.142.700 €
1.2	der ordentlichen Aufwendungen auf	1.142.700 €
1.3	der außerordentlichen Erträge auf	0 €
1.4	der außerordentlichen Aufwendungen auf	0 €
2.	im Finanzhaushalt mit dem jeweiligen Gesamtbetrag	
2.1	der Einzahlungen aus laufender Verwaltungstätigkeit auf	1.110.600 €
2.2	der Auszahlungen aus laufender Verwaltungstätigkeit auf	1.066.500 €
2.3	der Einzahlungen für Investitionstätigkeit auf	24.000 €
2.4	der Auszahlungen für Investitionstätigkeit auf	428.300 €
2.5	der Einzahlungen für Finanzierungstätigkeit auf	300.000 €
2.6	der Auszahlungen für Finanzierungstätigkeit auf	12.700 €
festgesetzt		
Nachrichtlich: Gesamtbetrag		
- der Einzahlungen des Finanzhaushaltes		1.434.600 €
- der Auszahlungen des Finanzhaushaltes		1.507.500 €

§ 2

Der Gesamtbetrag der vorgesehenen Kreditaufnahmen für Investitionen und Investitionsförderungsmaßnahmen (Kreditermächtigung) wird auf 300.000 € festgesetzt.

§ 3

Verpflichtungsermächtigungen werden nicht veranschlagt.

§ 4

Der Höchstbetrag, bis zu dem im Haushaltsjahr 2015 Liquiditätskredite zur rechtzeitigen Leistung von Auszahlungen in Anspruch genommen werden dürfen, wird auf 160.000 € festgesetzt.

§ 5

Die Steuersätze (Hebesätze) für die Realsteuern werden für das Haushaltsjahr 2015 wie folgt festgesetzt:

1. Grundsteuer

1.1 für die land- und forstwirtschaftlichen Betriebe (Grundsteuer A)

430 v. H.

1.2 für die Grundstücke (Grundsteuer B)

410 v. H.

2. Gewerbesteuer

380 v. H.

Rhade,

Czekalla
Bürgermeister

Vorbericht



SAMTGEMEINDE SELSINGEN

Gemeinde	Einwohner 30.06.2013	Fläche in km ²	Einwohner je km ²
Anderlingen	890	35,67	25
Deinstedt	653	20,20	32
Farven	637	25,44	25
Ostereistedt	910	28,50	32
Rhade	1.110	24,44	45
Sandbostel	815	31,54	26
Seedorf	978	18,69	46
Selsingen	3.520	41,86	81
Samtgemeinde	9.513	226,34	42

Einwohnerzahlen der Samtgemeinde und ihrer Mitgliedsgemeinden

Gemeinde	17.05.39	13.09.50	06.06.60	30.06.70	30.06.80	30.06.90	30.06.00	30.06.07	30.06.08	30.06.09	30.06.10	09.05.11	30.06.12	30.06.13
Anderlingen	842	1.233	1.020	989	919	865	929	925	910	911	906	896	892	890
Deinstedt	519	900	684	682	622	659	692	696	693	688	690	669	658	653
Farven	532	930	755	743	698	685	711	699	715	705	698	670	648	637
Ostereistedt	708	1.077	895	925	907	926	963	963	944	939	955	935	913	910
Rhade	750	1.361	1.010	1.027	951	1.012	1.137	1.148	1.162	1.186	1.187	1.136	1.116	1.110
Sandbostel	531	573	855	752	820	717	769	832	831	840	841	814	806	815
Seedorf	383	1.188	1.025	533	478	572	643	744	723	782	825	1.038	1.018	978
Selsingen	1.809	2.905	2.277	2.435	2.585	2.780	3.260	3.445	3.424	3437	3.427	3.522	3.507	3.520
Samtgemeinde														
Selsingen	6.074	10.167	8.521	8.086	7.980	8.216	9.104	9.452	9.402	9.488	9.529	9.680	9.558	9.513
<u>Vergleichszahlen</u>														
Stadt Bremervörde						17.978	19.184	19.070	19.023	18.874	18.793	18.767	18.580	18.657
Stadt Rotenburg						18.985	21.596	22.118	22.036	21.924	21.790	21.071	21.052	21.020
Stadt Visselhövede						10.255	10.836	10.555	10.464	10.386	10.271	10.159	10.047	9.979
Gem. Gnarrenburg						8.482	9.331	9.543	9.457	9.345	9.327	9.309	9.219	9.145
Gem. Scheeßel						10.406	12.456	12.949	12.939	12.914	12.803	13.053	12.989	13.019
SG Bothel						6.884	8.272	8.722	8.707	8.661	8.592	8.294	8.226	8.170
SG Fintel						5.908	7.219	7.544	7.524	7.467	7.484	7.356	7.294	7.319
SG Geestequelle						6.077	6.709	6.691	6.663	6.584	6.545	6.468	6.429	6.431
SG Sittensen						8.927	10.628	10.939	10.968	10.951	10.966	10.922	10.884	10.826
SG Sottrum						10.673	13.555	14.321	14.395	14.356	14.341	14.300	14.250	14.258
SG Tarmstedt						9.037	10.686	10.926	10.814	10.852	10.826	10.829	10.729	10.670
SG Zeven						18.659	21.038	22.399	22.512	22.598	22.700	22.503	22.567	22.555

Allgemeines

Die rechtliche Grundlage für das „Neue Kommunale Rechnungswesen“ wurde mit den geänderten Vorschriften der Niedersächsischen Gemeindeordnung (NGO) und der Gemeindehaushalts- und -kassenverordnung (GemHKVO) geschaffen. Das Anliegen des NKR ist die periodengerechte Darstellung des Ressourcenverbrauchs der öffentlichen Güter und Dienstleistungen, um unter anderem eine transparente und generationengerechte Verwendung der öffentlichen Mittel zu unterstützen. Ein weiterer Schwerpunkt ist die Abkehr von der „inputorientierten“ Steuerung der Mittelverwendung in der Kameralistik zu einer „outputorientierten“ Steuerung. Dementsprechend sind die Leistungen der Verwaltung als Produkte anzugeben, auf deren Basis geplant und abgerechnet wird. Mehrere Produkte sind zu Teilhaushalten zusammengefasst.

Die wesentlichen Bestandteile des „Neuen kommunalen Rechnungswesens“ sind die Ergebnisrechnung, die Finanzrechnung und die Bilanz. Die Verknüpfungen zwischen diesen Rechenwerken werden im folgenden Schaubild dargestellt.

Drei-Komponenten-Modell des neuen kommunalen Rechnungswesens:



Die Ergebnisrechnung und die Finanzrechnung werden über einen Ergebnishaushalt und einen Finanzhaushalt geplant. Die Bilanz wird als stichtagsbezogenes Rechenwerk nicht geplant. Die Planung erfolgt auf der Grundlage der Teilhaushalte mit jeweils einem Teilergebnis- und Teilfinanzhaushalt, die zu einem Gesamthaushalt mit Gesamtergebnis- und Gesamtfinanzplan zusammengefasst werden.

Ergebnishaushalt/Ergebnisrechnung:

In der Ergebnisrechnung - die in etwa der Gewinn- und Verlustrechnung in der kaufmännischen Buchhaltung entspricht - bzw. im Ergebnishaushalt werden das Ressourcenaufkommen und der Ressourcenverbrauch über die Erfassung von Aufwendungen und Erträgen dargestellt. Auch der unverändert erforderliche Haushaltsausgleich wird nach den Planansätzen allein des Ergebnishaushaltes beurteilt. Der Ergebnishaushalt und die Ergebnisrechnung kann als das Kernstück des neuen kommunalen Rechnungswesens bezeichnet werden.

Im Vergleich zur bisherigen Planung und Rechnung sind folgende zahlungsunwirksame Erträge und Aufwendungen hinzugekommen:

- Bilanzielle Abschreibungen als Aufwand in allen Produkten (bisher nur kalkulatorische Abschreibungen bei den kostenrechnenden Einrichtungen).
- Erträge aus der Auflösung von Sonderposten (Verteilung von Zuweisungen, Beiträgen u. ä. auf die Nutzungsdauer).
- Bildung von Rückstellungen für zukünftige Zahlungsverpflichtungen die im Haushaltsjahr begründet sind (Pensionsrückstellungen aktive Beamte, Rückstellungen für Altersteilzeit, Überstunden und Resturlaub, Rückstellungen für unterlassene Instandsetzung, ...).
- Erträge aus der Auflösung von Rückstellungen wenn Zahlungsverpflichtung aus Vorjahren eintritt (für Pensionen der passiven Beamten, Durchführung der unterlassenen Instandsetzung)

Im Vergleich zur bisherigen Planung und Rechnung sind folgende zahlungsunwirksame Einnahmen und Ausgaben weggefallen:

- Einnahmen aus der kalkulatorischen Verzinsung des Anlagevermögens (bei kostenrechnenden Einrichtungen)
- Ausgaben für kalkulatorische Abschreibungen (bei kostenrechnenden Einrichtungen).

Zu beachten sind auch die Rechnungsabgrenzungsposten:

- Aktive Rechnungsabgrenzung wenn Auszahlung im lfd. Jahr und Aufwand im Folgejahr.
- Passive Rechnungsabgrenzung wenn Einzahlung im lfd. Jahr und Ertrag im Folgejahr.

Finanzhaushalt/Finanzrechnung:

Der Finanzhaushalt bzw. die Finanzrechnung erfasst alle Einzahlungen und Auszahlungen und gibt Auskunft über die Entwicklung der Liquidität. Der Finanzhaushalt entspricht hinsichtlich der erfassten Ein- und Auszahlungen in etwa der Kameralistik. Es werden Ein- und Auszahlungen für laufende Verwaltungstätigkeiten, für Investitionen und aus Finanzierungstätigkeit dargestellt. Die Investitionen werden einzeln dargestellt, auf eine Zusammenfassung von Kleininvestitionen wird verzichtet. Der Finanzhaushalt ist darüber hinaus Grundlage der an das Land zu meldenden Daten für die Finanzstatistik.

Bilanz:

Die Bilanz gibt stichtagsbezogen das Vermögen, die Schulden und als Saldo das Eigenkapital in der sogenannten Nettoposition an. Die Aktivseite der Bilanz wird gegliedert in immaterielles Vermögen, Sachvermögen, Finanzvermögen und liquide Mittel. Das Vermögen wird grundsätzlich mit den Anschaffungs- und Herstellungskosten bewertet. Die Passivseite wird gegliedert in die Nettoposition, Schulden und Rückstellungen. Die Nettoposition ist eine Sammelposition für das Reinvermögen, Rücklagen, Sonderposten und die vorgetragenen Ergebnisse der Vorjahre. Während die Rücklagen und die Schulden auch bisher in der kameralistischen Haushaltsplanung und dem kameralistischen Abschluss anzugeben waren, ist die Darstellung des Vermögens, der Rückstellungen und Sonderposten eine der wesentlichen Änderungen der Doppik. Diese Darstellung ermöglicht erstmals eine umfassende Beurteilung der finanziellen und wirtschaftlichen Gesamtlage.

Struktur des Produkthaushaltes

Es werden der Gesamtergebnishaushalt und der Gesamtfinanzhaushalt abgebildet. Diese ergeben sich aus den einzelnen Teilergebnishaushalten bzw. Teilfinanzhaushalten, die nach organisatorischen (Ämter) Gegebenheiten gebildet wurden und die Grundlage von Budgets sind. In den Teilhaushalten werden die Produkte sowie die entsprechenden Investitionen sowie die jeweiligen Ein- und Auszahlungen für die Investitionstätigkeit dargestellt. Innerhalb der Teilhaushalte ergibt sich folgende Struktur:

a) Darstellung der Teilhaushalte

Zu jedem Produkt eines Teilhaushaltes werden zunächst Produktnummer, Produktbezeichnung, Produktbeschreibung und Auftragsgrundlagen sowie Produktverantwortliche angegeben. Weiterhin werden Produktziele sowie Maßnahmen zur Zielerreichung je Produkt dargestellt. Anschließend wird der Ergebnishaushalt auf Produktebene dargestellt. Der Produktergebnishaushalt setzt sich zusammen aus dem ordentlichen Ergebnis, dem außerordentlichen Ergebnis und (später) den internen Leistungsbeziehungen.

b) Ausgeblendete Produkte

Nach § 4 Abs. 7 GemHKVO besteht die Möglichkeit, auf die Darstellung unbedeutender Produkte zu verzichten. Hiervon wurde kein Gebrauch gemacht, es werden alle Produkte vollständig ausgewiesen.

Haushaltslage 2015

Der **Ergebnishaushalt** weist bei Erträgen von 1.142.700,00 € und Aufwendungen von 1.123.200,00 € im ordentlichen Ergebnis einen Überschuss von 19.500,00 € aus. Im außerordentlichen Ergebnis wird ein Überschuss von 0,00 € ausgewiesen. Der Haushalt soll in jedem Jahr ausgeglichen sein. Dies gilt auch als erfüllt, wenn ein voraussichtlicher Fehlbetrag durch Mittel der Überschussrücklagen oder nach der mittelfristigen Ergebnis- und Finanzplanung im zweiten dem Haushaltsjahr folgenden Jahr ausgeglichen werden kann.

Auf den Überschussrücklagen wird Ende 2014 voraussichtlich ein Bestand von rd. 179.800,00 € vorhanden sein.

Der voraussichtliche Fehlbetrag 2016 ist auf Umlagezahlungen auf Steuereinnahmen IV/2014 und Planungskosten der Dorfentwicklung zurückzuführen. Dieser Fehlbetrag kann durch Entnahmen aus den Überschussrücklagen ausgeglichen werden.

Der **Finanzhaushalt** weist bei Einzahlungen von 1.434.600,00 € und Auszahlungen von 1.507.500,00 € einen Bedarf an Finanzmitteln von 72.900,00 € aus. Hierfür stehen Zahlungsmittel am Anfang des Haushaltsjahres von 179.000,00 € zur Verfügung. Am Ende des Haushaltsjahres werden unter Berücksichtigung einer Kreditaufnahme von 300.000,00 € noch Zahlungsmittel von 106.100 € vorhanden sein. Dieser Bestand wird durch die Tilgung von Zwischenkrediten und Investitionen bis Ende 2018 aufgebraucht sein.

Der Saldo der Einzahlungen und Auszahlungen aus laufender Verwaltungstätigkeit beträgt 44.100,00 €. Mit einem Finanzierungsüberschuss aus laufender Verwaltungstätigkeit soll im Regelfall die ordentliche Tilgung finanziert werden. Die ordentliche Tilgung beträgt 12.700,00 €. Auch in den folgenden Jahren werden die Finanzierungsüberschüsse in der Regel über der Tilgung liegen nur 2016 müssen teilweise vorhandene Zahlungsmittel eingesetzt werden.

Haushaltssatzungen in den letzten 5 Jahren

Haushaltsplan einschl. Nachtragspläne	2011 €	2012 €	2013 €	2014 €	201 €
<u>Ergebnishaushalt</u>					
ordentliche Erträge	979.100	1.035.400	1.142.000	1.127.200	1.142.700
ordentliche Aufwendungen	1.064.800	1.087.400	1.274.400	1.192.300	1.142.700
außerordentl. Erträge	8.000	8.000	8.000	0	0
außerordentl. Aufwendungen	8.000	8.000	8.000	0	0
<u>Finanzhaushalt</u>					
Einzahlungen	954.100	1.225.000	1.131.200	1.210.000	1.434.600
Auszahlungen	1.052.000	1.267.300	1.352.900	1.368.600	1.507.500

Das Volumen des Ergebnishaushaltes (Aufwendungen) verringert sich gegenüber dem Vorjahr um 49.600,00 € (4,16%).

Vom Volumen des Finanzhaushaltes (Auszahlungen) entfallen 428.300,00 € auf Investitionen und Investitionsförderungsmaßnahmen.

Allgemeine Finanzwirtschaft

Die Steuereinnahmen/-erträge und Umlageausgaben/-aufwendungen des Produktes 611200 haben sich in den letzten 10 Jahren wie folgt entwickelt:

Steuerarten	Aufkommen lt. Jahresrechnung										Aufkommen lt. Haushaltsplan	
	2006 €	2007 €	2008 €	2009 €	2010 €	2011 €	2012 €	2013 €	2014 €	2015 €		
Grundsteuer A	28.980	28.105	29.007	28.272	28.383	32.381	29.162	29.204	29.000	29.000		
Grundsteuer B	131.855	136.368	136.987	142.656	142.899	142.539	143.688	145.038	145.000	145.000		
Gewerbesteuer	202.626	86.910	93.432	121.500	280.044	348.338	305.300	310.987	200.000	212.000		
Gem.Anteil a. d. Einkommensteuer	240.543	274.132	315.295	281.135	269.910	288.377	334.828	357.137	364.000	366.800		
Gem.Anteil a. d. Umsatzsteuer	42.566	48.163	49.783	41.274	41.923	44.473	33.607	34.026	35.000	25.100		
Zuw. v. d. Samtgem.	14.709	16.248	12.092	12.818	13.518	17.422	15.958	17.925	18.000	15.500		
Sonst. Gem. Steuer	2.511	2.306	2.134	2.167	2.311	2.724	2.586	2.212	2.300	2.600		
Verzinsung von Steuer-nachforderungen	0	202	892	2.937	570	596	719	5.253	2.000	2.000		
Insgesamt	663.790	592.434	639.622	632.879	779.558	876.850	865.848	901.782	795.300	798.000		
Ausgabearten	Aufkommen lt. Jahresrechnung										Aufkommen lt. Haushaltsplan	
	2006 €	2007 €	2008 €	2009 €	2010 €	2011 €	2012 €	2013 €	2014 €	2015 €		
Gewerbest.Umlage	53.295	11.341	34.391	4.387	51.782	64.076	56.209	49.532	36.400	38.500		
Kreisumlage	226.928	293.088	251.512	256.360	260.356	312.400	319.156	351.320	343.400	304.300		
Samtgem.Umlage	178.603	219.819	195.891	207.654	202.777	243.312	258.516	290.377	283.900	251.500		
Verzinsung von Steuer-erstattungen	0	1.621	51	1.177	246	168	460	2.053	2.000	2.000		
Insgesamt	458.826	525.869	481.845	469.578	515.161	619.956	634.341	693.282	665.700	596.300		
Überschuss	204.964	66.565	157.777	163.301	264.397	256.894	231.507	208.500	129.600	201.700		

Grundsteuer A - für Land- und forstwirtschaftliche Betriebe

Der Hebesatz der Grundsteuer A beträgt 430 % der vom Finanzamt festgesetzten Grundsteuermessbeträge. Die Einheitswerte bei den land- und forstwirtschaftlichen Betrieben sollen alle 3 Jahre vom Finanzamt überprüft werden. Bei dieser Steuerart sind kaum Veränderungen festzustellen. Hierbei kann angemerkt werden, dass zusätzlich zu den Grundsteuern von den Grundstückseigentümern noch die Beiträge an den Unterhaltungsverband Teufelsmoor zu entrichten sind, während in den anderen Gemeinden der Samtgemeinde bei denen überwiegend eine gemeindliche Mitgliedschaft im Unterhaltungsverband Obere Oste vorliegt, dies über die Grundsteuern abgedeckt wird.

Grundsteuer B - für sonstige Grundstücke

Der Hebesatz der Grundsteuer B beträgt 410 %. Grundsteuer B ist zu zahlen für alle nicht land- und forstwirtschaftlich genutzte Grundstücke, also insbesondere Grundstücke, die zu Wohn- oder gewerblichen Zwecken genutzt werden. Die Einnahmen haben sich in den letzten Jahren leicht erhöht.

Gewerbsteuer

Der Hebesatz der Gewerbebesteuer beträgt 380 %. Die Einnahmeerwartungen wurden nach dem Ergebnis des Vorjahres und den festgesetzten Vorauszahlungen geschätzt. Die Einnahmeentwicklung dieser Steuer ist stark schwankend. Hohe Nachzahlungen oder Rückzahlungen werden nicht erwartet.

Gemeindeanteil an der Einkommensteuer

Die tatsächlichen Einnahmen im Vorjahr betrugen 382.438,00 €, dies waren 18.438,00 € mehr als eingeplant. Für das Haushaltsjahr ist eine allgem. Steigerung von 3,0 % eingeplant. Durch die Neufestsetzung des Verteilungsschlüssels muss zusätzlich eine Verringerung von 6,70 % hingenommen werden.

Gemeindeanteil an der Umsatzsteuer

Die Einnahmeerwartungen wurden nach dem Ergebnis des Vorjahres, zuzüglich allgem. Steigerung von 3,0 % geschätzt. Durch die Neufestsetzung des Verteilungsschlüssels muss zusätzlich eine Verringerung von 29,67 % hingenommen werden

Sonstige Gemeindesteuern

Für die Hundesteuer sind 2.600,00 € veranschlagt.

Zuweisung der Samtgemeinde

Die Samtgemeinde Selsingen ist nach § 72 NGO zuständig für Sportstätten, die mehreren Mitgliedsgemeinden dienen. Dies ist bei der Sporthalle im Sick in Selsingen der Fall. Die übrigen Sportstätten liegen in der Zuständigkeit der Mitgliedsgemeinden bzw. der örtlichen Vereine (örtliche Gemeinschaft). Für die Turnhallen in Ostereistedt, Rhade und Alte Turnhalle in Selsingen hat die Samtgemeinde bis 2002 Kosten übernommen, für die sie nicht zuständig ist. Um diese Vorteile auszugleichen, wird den Gemeinden eine Ausgleichszahlung gewährt.

Gewerbesteuerumlage

Von den Gewerbebesteuereinnahmen sind 18,16 % (Vorjahr 18,16 %) als Gewerbesteuerumlage an das Land abzuführen, das sind 38.500,00 €.

Kreisumlage

Die Kreisumlage sinkt von 343.400,00 € auf 304.300,00 €. Dies ist auf die geringere Steuerkraftmesszahl zurückzuführen. Die Kreisumlage ist mit 49,0 % (Vorjahr 49 %) der Steuerkraftmesszahl veranschlagt. Ein höherer Umlagesatz ist vom Landkreis vorgesehen, aber bisher nicht rechtskräftig festgesetzt. Für 2016 ff. wurde der Umlagesatz von 49 % angesetzt.

Samtgemeindeumlage

Die Samtgemeindeumlage sinkt von 290.400,00 € auf 283.900,00 € an. Dies ist auf die geringere Steuerkraftmesszahl zurückzuführen. Die Samtgemeindeumlage beträgt 40,5 % der Steuerkraftmesszahl. Sollten die Fehlbeträge bei der Samtgemeinde in den nächsten Jahren ansteigen bzw. die liquiden Mittel nicht mehr ausreichend sein, ist mit einer Umlageerhöhung zu rechnen. Für 2016 ff. wurde der Umlagesatz von 40,5 % angesetzt.

Anmerkungen zum Finanzhaushalt

Der Finanzhaushalt enthält

- alle Einzahlungen und Auszahlungen der lfd. Verwaltungstätigkeit (= alle zahlungswirksamen Erträge und Aufwendungen aus dem Ergebnishaushalt)
- alle Einzahlungen und Auszahlungen für die Investitionstätigkeit (= eigene Investitionen und Investitionsförderungsmaßnahmen)
- alle Einzahlungen und Auszahlungen für die Finanzierungstätigkeit (Kreditaufnahmen, Tilgung)

Die Investitionen und Investitionsförderungsmaßnahmen sind bei den jeweiligen Produkten extra ausgewiesen. Im Investitionsprogramm ist eine Zusammenfassung in Reihenfolge der Produktnummern (ohne Beachtung der Teilhaushalte) aufgeführt.

Wesentliche Abweichungen des Haushaltsplanes von der mittelfristigen Ergebnis- und Finanzplanung des Vorjahres

Als wesentliche Abweichung der Haushaltsansätze des Ergebnis- und Finanzhaushaltes von der mittelfristigen Ergebnis- und Finanzplanung des Vorjahres gemäß § 6 Nr. 3 GemHKVO wird eine Abweichung von über 2,0 % gemessen an dem Betrag der Gesamtaufwendungen bzw. von über 2,0 % gemessen an dem Betrag der Gesamtauszahlungen für laufende Verwaltungstätigkeit angegeben.

a) Wesentliche Abweichungen von der mittelfristigen Ergebnisplanung:

	mittelfristige Ergebnisplanung aus 2014 für 2015 €	Ansatz 2015 €	Abweichungen (mehr/ - weniger) €
Ordentliche Erträge			
1. Steuern und ähnliche Abgaben	799.400	780.500	-18.900
2. Zuwendungen und allgemeine Umlagen	247.000	247.600	600
3. Auflösungserträge aus Sonderposten	37.500	32.100	-5.400
4. sonstige Transfererträge	0	0	0
5. öffentlich-rechtliche Entgelte	33.000	0	-33.000
6. privatrechtliche Entgelte	6.000	44.900	38.900
7. Kostenerstattungen und Kostenumlagen	1.100	1.100	0
8. Zinsen und ähnliche Finanzerträge	3.000	2.700	-300
9. aktivierte Eigenleistungen	0	0	0
10. Bestandsveränderungen	0	0	0
11. sonstige ordentliche Erträge	33.700	33.800	100
12. = Summe ordentliche Erträge	1.160.700	1.142.700	-18.000
Ordentliche Aufwendungen			
13. Aufwendungen für aktives Personal	245.700	288.600	42.900
14. Aufwendungen für Versorgung	0	0	0
15. Aufwendungen für Sach- und Dienstleistungen	126.400	122.600	-3.800
16. Abschreibungen	68.700	56.700	-12.000
17. Zinsen und ähnliche Aufwendungen	14.000	8.400	-5.600
18. Transferaufwendungen	638.300	606.200	-32.100
19. Sonstige ordentliche Aufwendungen	41.000	40.700	-300
20. Überschuss gem. § 15 Abs. 5 GemHKVO	26.600	19.500	-7.100
21. = Summe ordentliche Aufwendungen	1.160.700	1.142.700	-18.000
22. = ordentliches Ergebnis (ohne Zeile 20)	26.600	19.500	-7.100
23. außerordentliche Erträge	6.400	0	-6.400
24. außerordentliche Aufwendungen	0	0	0
25. Überschuss gem. § 15 Abs. 6 GemHKVO	6.400	0	-6.400
26. = Summe aus Zeile 24 + 25	6.400	0	-6.400
27. außerordentliches Ergebnis (ohne Zeile 25)	6.400	0	-6.400

Die Abweichungen bei den öffentlich-rechtlichen bzw. privatrechtlichen Entgelten beruhen auf einer geänderten Kontenzuordnung. Die Transferaufwendungen (Umlagen) sinken, da die Steuerkraft rückläufig war.

b) Wesentliche Abweichungen von der mittelfristigen Finanzplanung:

	mittelfristige Finanzplanung aus 2014 für 2015 €	Ansatz 2015 €	Abweichungen (mehr/ - weniger) €
Einzahlungen aus laufender Verwaltungstätigkeit			
1. Steuern und ähnliche Abgaben	799.400	780.500	-18.900
2. Zuwendungen und allgemeine Umlagen	247.000	247.600	600
3. sonstige Transfereinzahlungen	0	0	0
4. öffentlich-rechtliche Entgelte	33.000	0	-33.000
5. privatrechtliche Entgelte	6.000	44.900	38.900
6. Kostenerstattungen und Kostenumlagen	1.100	1.100	0
7. Zinsen und ähnliche Einzahlungen	3.000	2.700	-300
8. Einzahlungen aus der Veräußerung geringwertiger Vermö- gensgegenstände	0	0	0
9. sonstige haushaltswirksame Einzahlungen	33.700	33.800	100
10. = Summe der Einzahlungen aus laufender Verwaltungstä- tigkeit	1.123.200	1.110.600	-12.600
Auszahlungen aus laufender Verwaltungstätigkeit			
11. Auszahlungen für aktives Personal	245.700	288.600	42.900
12. Auszahlungen aus Versorgung	0	0	0
13. Auszahlungen für Sach- und Dienstleistungen und für geringwertige Vermögensgegenstände	126.400	122.600	-3.800
14. Zinsen und ähnliche Auszahlungen	14.000	8.400	-5.600
15. Transferauszahlungen	638.300	606.200	-32.100
16. Sonstige haushaltswirksame Auszahlungen	41.000	40.700	-300
17. = Summe der Auszahlungen aus laufender Verwaltungstä- tigkeit	1.065.400	1.066.500	1.100
18. = Saldo aus laufender Verwaltungstätigkeit (= Zeilen 10 und 17)	57.800	44.100	-13.700
Einzahlungen aus Investitionstätigkeit			
19. Zuwendungen für Investitionstätigkeit	0	24.000	24.000
20. Beiträge u.ä. Entgelte für Investitionstätigkeit	74.600	0	-74.600
21. Veräußerung von Sachvermögen	32.000	0	-32.000
22. Veräußerung von Finanzvermögensanlagen	0	0	0
23. sonstige Investitionstätigkeit	0	0	0
24. = Summe der Einzahlungen für Investitionstätigkeit	106.600	24.000	-82.600
Auszahlungen für Investitionstätigkeit			0
25. Erwerb von Grundstücken und Gebäuden	0	0	0
26. Baumaßnahmen	358.800	407.300	48.500
27. Erwerb von beweglichem Sachvermögen	700	21.000	20.300
28. Erwerb von Finanzvermögensanlagen	0	0	0
29. Aktivierbare Zuwendungen	0	0	0
30. Sonstige Investitionstätigkeit	0	0	0
31. = Summe der Auszahlungen aus Investitionstätigkeit	359.500	428.300	68.800
32. = Saldo aus Investitionstätigkeit	-252.900	-404.300	-151.400
33. = Finanzierungsmittel-Überschuss / -Fehlbetrag	-195.100	-360.200	-165.100
Ein-, Auszahlungen aus Finanzierungstätigkeit			
34. Einzahlungen; Aufnahme von Krediten und inneren Darle- hen für Investitionstätigkeit	300.000	300.000	0
35. Auszahlungen; Tilgung von Krediten und Rückzahlung von inneren Darlehen für Investitionstätigkeit	112.300	12.700	-99.600
36. = Saldo aus Finanzierungstätigkeit	187.700	287.300	99.600
37. = Summe der Salden aus Zeile 33 und 36	-7.400	-72.900	-65.500

Die wesentlichen Abweichungen bei der laufenden Verwaltungstätigkeit entsprechen denen in a) genannten. Bei Beiträgen und Veräußerung von Sachvermögen fallen keine Einzahlungen an, da der erwartete Verkauf von Bauplätzen um ein Jahr verschoben wurde. Die Baumaßnahmen und Investitionszuweisungen steigen, da neue (bisher nicht eingeplante) Maßnahmen hinzugekommen sind.

Schuldenstand der Gemeinde Rhade (Geldschulden)

		<u>Pro-Kopf-Verschuldung</u>
Stand am 31.12.1974	126.800,00 €	126,00 €
Stand am 31.12.1980	70.528,00 €	74,00 €
Stand am 31.12.1985	50.354,00 €	52,00 €
Stand am 31.12.1990	14.383,00 €	14,00 €
Stand am 31.12.1995	97.299,00 €	94,00 €
Stand am 31.12.2000	130.246,00 €	115,00 €
Stand am 31.12.2005	140.613,00 €	125,00 €
Stand am 31.12.2010	104.471,00 €	88,00 €
Stand am 31.12.2011	96.369,00 €	85,00 €
Stand am 31.12.2012	87.947,00 €	79,00 €
Stand am 31.12.2013	78.569,00 €	71,00 €
Stand am 31.12.2014	68.390,00 €	62,00 €
voraussichtlicher Stand am 31.12.2015	355.693,00 €	320,00 €

Neue Kreditaufnahmen von 300.000,00 € in 2015 und 100.000,00 € in 2016 sind für Investitionen wie der Umstellung der Straßenbeleuchtung, Umbau Dorftreff, Straßenausbau Am Steg und Grode Wisch ausgewiesen. Zwischenkrediten für Grunderwerb und Erschließung von Baugebieten sind in diesen Daten nicht enthalten. Der Stand an Zwischenkrediten wird Ende 2015 150.000,00 € betragen (135,00 € je Einwohner).

Bestand der Überschussrücklagen

Die Überschussrücklagen werden zu Beginn des Haushaltsjahres voraussichtlich einen Bestand von rd. 179.800,00 € aufweisen. Hierauf werden der Überschuss 2015 und der etwa gleich hohe Fehlbetrag 2016 angerechnet. Ab 2017 werden wieder Mittel den Überschussrücklagen zugeführt, wenn Bauplätze verkauft werden.

Mittelfristige Ergebnis- und Finanzplanung und Investitionsprogramm

Die Ansätze der mittelfristigen Planung und im Investitionsprogramm für die Jahre 2014 und 2015 entsprechen den Haushaltsansätzen. Für die Jahre 2016 bis 2018 wurden die vom MI bekannt gegebenen Orientierungsdaten unter Berücksichtigung der örtlichen Verhältnisse zugrunde gelegt.

Liquiditätskredite

Die Haushaltssatzung 2015 sieht vor, dass zur rechtzeitigen Leistung von Ausgaben Kassenkredite in Höhe von 160.000,00 € in Anspruch genommen werden dürfen. Der Betrag ist nicht genehmigungspflichtig, da 1/6 der im Finanzhaushalt veranschlagten Einzahlungen aus lfd. Verwaltungstätigkeit nicht überschritten wird.

Schlussbemerkungen

Im Haushaltsjahr ist der Ergebnishaushalt ausgeglichen. Es wird im Haushaltsjahr ein Überschuss von 19.500,00 € ausgewiesen. Aufgrund von Steuermehreinnahmen IV/2014 sind 2016 noch höhere Umlagen zu zahlen. Auch sind höhere Aufwendungen für Sach- und Dienstleistungen als in den Folgejahren ausgewiesen, insbesondere bei der Aufstellung eines Dorfentwicklungsplanes und der Umsetzungsbegleitung.

Bei den Steuern und Umlagen ist zu vermerken, dass die Einnahmen aus dem Gemeindeanteil an der Einkommensteuer in 2014 höher als die Planungen ausfielen. Für 2015 ist beim Anteil an der Einkommensteuer keine Steigerung zu erwarten. Gegenüber den tatsächlichen Erträgen 2014 ist von einem Rückgang durch die Neufestsetzung des Verteilungsschlüssels auszugehen. Ab 2016 wird wieder von leichten Steigerungen ausgegangen. Die Gewerbesteuer wurde mit einem Ansatz von 212.000,00 € etwas höher als im Vorjahr eingesetzt, hierbei werden keine Nachzahlungen über die lfd. Vorauszahlungen hinaus erwartet. Für die nächsten Jahren werden Gewerbesteuererträge um die 200.000,00 € erwartet.

Die Kreisumlage wurde mit einem Hebesatz von 49 % (Vorjahr 49 %) eingeplant. Es wurde auch für die folgenden Jahre mit 49 % gerechnet. Ein höherer Umlagesatz ist vom Landkreis vorgesehen, aber bisher nicht rechtskräftig festgesetzt. Es wird davon ausgegangen, dass eine Erhöhung vom Landkreis nicht umgesetzt wird, zumindest nicht für 2015. Die Samtgemeindeumlage wurde 2007 um 2 %-punkte gesenkt und ist in dieser Höhe mit 40,5 % auch für 2015 und die Folgejahre eingeplant. Ob hier in den nächsten Jahren eine Erhöhung ansteht muss abgewartet werden.

Der Ergebnishaushalt ist ab 2015 ausgeglichen.

Im Finanzhaushalt ist eine Neuverschuldung von 300.000,00 € für Investitionen eingeplant. Die vorgesehenen Netto-Investitionen von 404.300,00 € werden zu 1/3 aus vorhandenen Zahlungsmitteln und zu 2/3 über Kredite finanziert. In der mittelfristigen Planung sind für 2016 weitere Kredite und Zwischenkredite für neue Investitionen ausgewiesen. Ob diese in voller Höhe beansprucht werden muss abgewartet werden und hängt vom Abschlussergebnis 2015 und vom dann tatsächlichen Investitionsvolumen ab.

Übersichten und Schaubilder

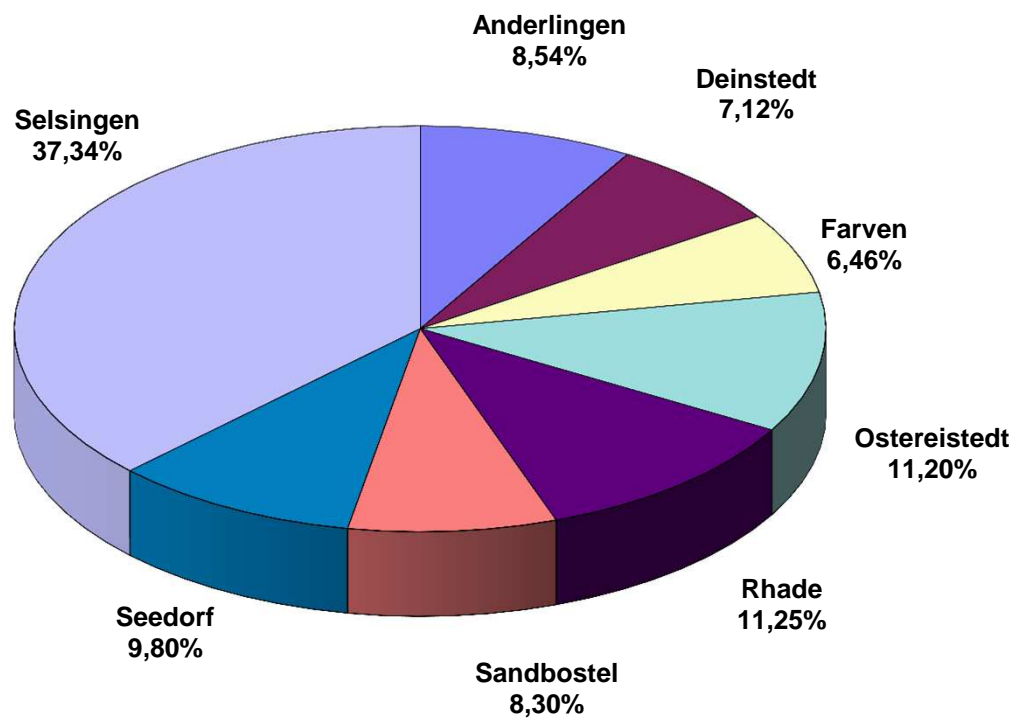
Zum Finanzausgleich, zu Umlageberechnungen, zum Schuldenstand und zu einzelnen Investitionen siehe nachfolgend Übersichten und Schaubildern.

Übersicht über die Steuerkraftmesszahlen der Samtgemeinde und ihrer Mitgliedsgemeinden für die Berechnung der Samtgemeinde- und Kreisumlage

Gemeinde	Grundsteuer A 322% €	Grundsteuer B 334% €	Gewerbesteuer 332% * 81% €	Einkommen- steuer 90% €	Umsatz- steuer 90% €	Steuerkraft- messzahl 2014 €	Kreisumlage 49% 2014 €	Samtg.-Umlage 40,5% 2014 €	Summe Kreis- u. Samtg.-Umlage 2014 €
	01.10.2012 bis 30.09.2013								
Anderlingen	38.453	77.695	306.136	190.860	6.209	619.353	303.483	250.838	554.321
Deinstedt	28.510	55.006	265.480	145.430	3.155	497.581	243.815	201.520	445.335
Farven	35.880	61.226	84.979	196.952	6.026	385.063	188.681	155.951	344.632
Ostereistedt	48.261	82.802	506.202	224.583	27.824	889.672	435.939	360.317	796.256
Rhade	22.002	118.082	213.609	314.744	30.208	698.645	342.336	282.951	625.287
Sandbostel	32.641	85.083	60.959	193.204	8.768	380.655	186.521	154.165	340.686
Seedorf	19.066	67.521	290.205	215.449	13.293	605.534	296.712	245.241	541.953
Selsingen	46.075	398.335	656.964	902.081	57.570	2.061.025	1.009.902	834.715	1.844.617
Summe	270.888	945.750	2.384.534	2.383.303	153.053	6.137.528	3.007.389	2.485.698	5.493.087

Gemeinde	Grundsteuer A 327% €	Grundsteuer B 345% €	Gewerbesteuer 337% * 82% €	Einkommen- steuer 90% €	Umsatz- steuer 90% €	Steuerkraft- messzahl 2015 €	Kreisumlage 49% 2015 €	Samtg.-Umlage 40,5% 2015 €	Summe Kreis- u. Samtg.-Umlage 2015 €
	01.10.2013 bis 30.09.2014								
Anderlingen	42.216	80.385	136.921	205.246	6.378	471.146	230.862	190.814	421.676
Deinstedt	41.454	57.788	134.213	156.389	3.241	393.085	192.612	159.199	351.811
Farven	33.253	61.520	43.592	211.793	6.191	356.349	174.611	144.321	318.932
Ostereistedt	46.522	86.198	215.454	241.511	28.584	618.269	302.952	250.399	553.351
Rhade	22.687	120.070	108.621	338.468	31.032	620.878	304.230	251.456	555.686
Sandbostel	29.701	86.667	124.770	207.763	9.008	457.909	224.375	185.453	409.828
Seedorf	17.292	71.525	206.658	231.690	13.656	540.821	265.002	219.033	484.035
Selsingen	59.645	419.903	552.028	970.074	59.141	2.060.791	1.009.788	834.620	1.844.408
Summe	292.770	984.056	1.522.257	2.562.934	157.231	5.519.248	2.704.432	2.235.295	4.939.727

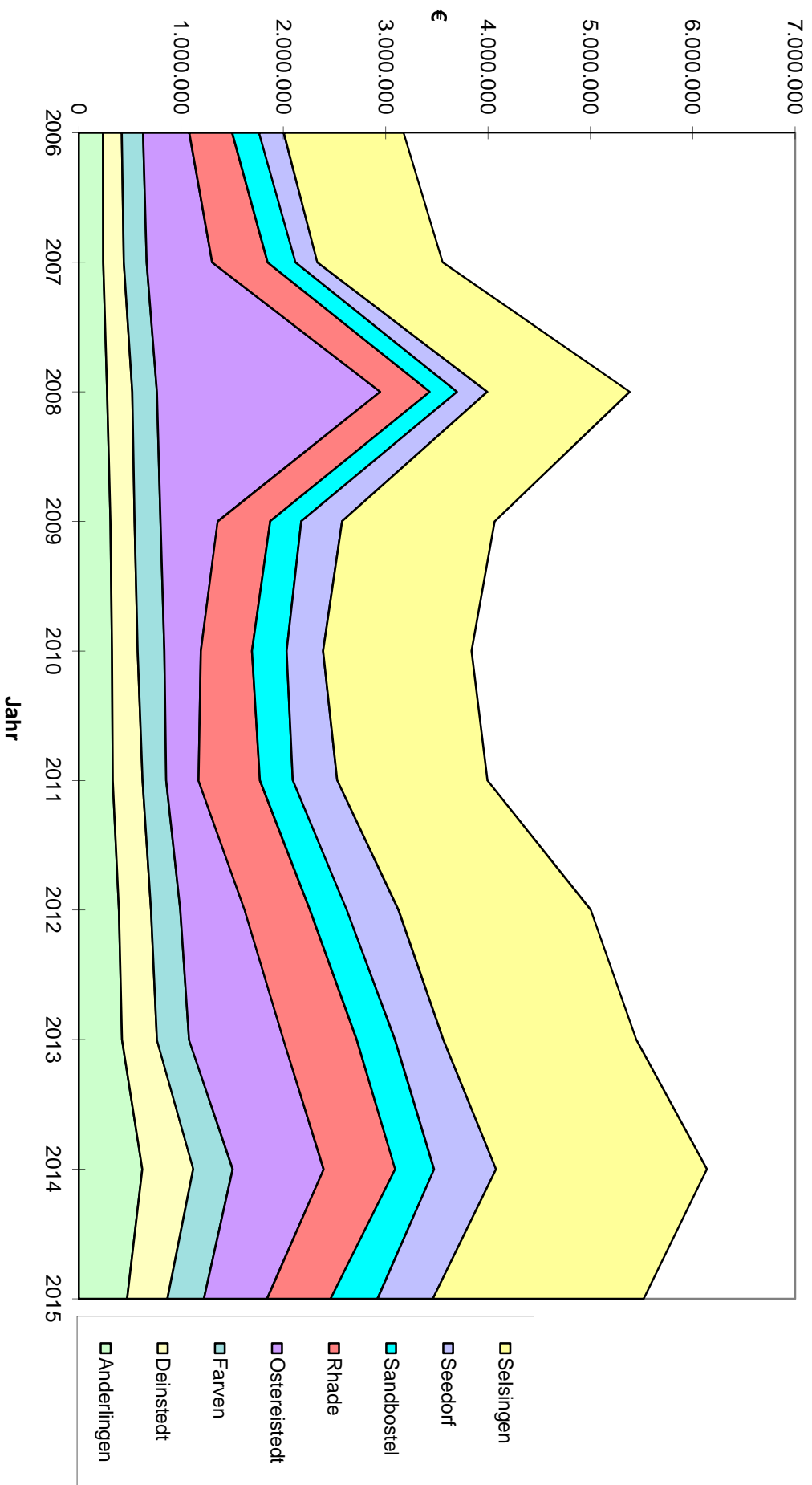
Anteil der Mitgliedsgemeinden an der Samtgemeindeumlage 2015



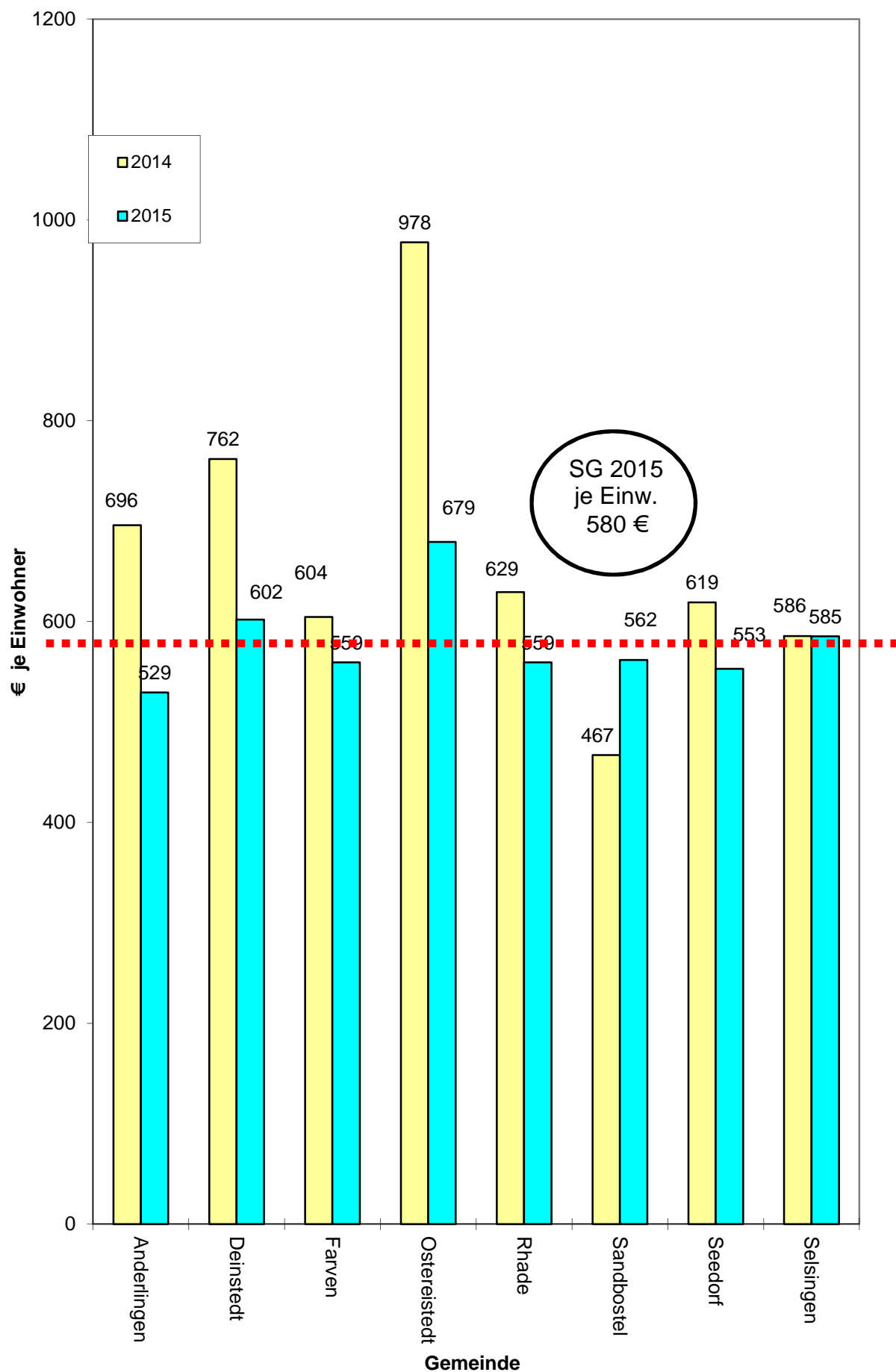
Übersicht über die Steuerkraftmesszahlen für Umlagen in den Jahren 2005 bis 2014

Gemeinde	2006	2007	2008	2009	2010	2011	2012	2013	2014	2015
Anderlingen	236.137	237.649	274.611	307.155	321.704	330.741	389.421	421.385	619.353	471.146
Deinstedt	181.341	200.873	246.977	237.755	252.989	289.921	314.977	339.805	497.581	393.085
Farven	210.158	223.344	239.500	252.951	259.447	231.592	286.519	313.744	385.063	356.349
Ostereistedt	450.244	639.055	2.182.830	557.803	356.760	315.758	628.424	923.472	889.672	618.269
Rhade	420.243	542.764	483.682	512.725	500.684	600.771	638.312	716.981	698.645	620.878
Sandbostel	261.895	272.238	266.633	303.832	338.515	322.236	360.480	372.687	380.655	457.909
Seedorf	242.818	213.751	296.865	398.821	355.987	433.833	505.594	473.123	605.534	540.821
Selsingen	1.169.671	1.224.343	1.391.191	1.491.445	1.451.100	1.467.280	1.878.530	1.885.798	2.061.025	2.060.791
Summe	3.172.507	3.554.017	5.382.289	4.062.487	3.837.186	3.992.132	5.002.257	5.446.995	6.137.528	5.519.248

Steuerkraftmesszahlen für Umlagen - Entwicklung 2006 bis 2015



Steuerkraftmesszahlen für Umlagen je Einwohner Vergleich 2014 und 2015



Baugebiet Rummeldeisbeek (Stand 24.02.2015)								
Einnahme	1998	1999	2000	2001	2002	2003	2004	2005
Ausgabe	Rechnung €	Rechnung €	Rechnung €	Rechnung €	Rechnung €	Rechnung €	Rechnung €	Rechnung €
Veräußer.Erlöse			15.880,21		11.511,19	13.002,50	9.941,25	31.145,00
Erschl.Beiträge			11.499,47		13.121,75	11.497,50	21.991,25	74.095,00
Entn. Rücklage								
Zwischenkredite	117.597,13	66.979,24	166.169,86					
I. Einnahmen	117.597,13	66.979,24	193.549,54		24.632,94	24.500,00	31.932,50	105.240,00
Planungskosten	330,47	13.428,69	51,60					
Zinsen	1.081,89	5.501,45	4.703,89	8.510,05	15.087,54	13.999,49	13.009,33	7.265,60
Spielplatz								
Grunderwerb	124.630,08	67.303,77	78.113,46		31,50	7.943,91		
Tiefbaukosten		87,94	116.939,14	24.211,77				
Straßenbeleucht.				4.730,11				4.335,31
Regenrückh. 1/2			10.139,94	14.946,96	2.070,25			40.000,00
Zuf. Rücklage							46.746,23	104.000,00
Tilgung Zw.Kred.								
II. Ausgaben	126.042,44	86.321,85	209.948,03	52.398,89	17.189,29	21.943,40	59.755,56	155.600,91
III. Ergebnis	- 8.445,31	- 19.342,61	- 16.398,49	- 52.398,89	+ 7.443,65	+ 2.556,60	- 27.823,06	- 50.360,91
Einnahme	2006	2007	2008	2009	2010	2011	2012	2013
Ausgabe	Rechnung €	Rechnung €	Rechnung €	Rechnung €	Rechnung €	Rechnung €	Rechnung €	Rechnung €
Veräußer.Erlöse	9.524,25			3.749,00				7.117,50
Erschl.Beiträge	25.750,75			11.899,00				13.322,50
Entn. Rücklage		4.000,00					50.000,00	
Zwischenkredite								
I. Einnahmen	35.275,00	4.000,00		15.648,00			50.000,00	20.440,00
Planungskosten								
Zinsen	6.200,00	6.200,00	6.699,44	6.916,67	7.500,00	7.500,00	8.041,67	1.588,13
Spielplatz		4.538,58						
Grunderwerb								
Tiefbaukosten	15.461,43							
Straßenbeleucht.	2.050,42							
Regenrückh. 1/2								
Zuf. Rücklage	20.000,00			30.000,00				
Tilgung Zw.Kred.							50.000,00	
II. Ausgaben	43.711,85	10.738,58	6.699,44	36.916,67	7.500,00	7.500,00	58.041,67	1.588,13
III. Ergebnis	- 8.436,00	6.738,58	- 6.699,44	- 21.268,67	- 7.500,00	- 7.500,00	- 8.041,67	+ 18.851,87
Einnahme	2014	2015	2016	2017	2018		Insgesamt	
Ausgabe	Rechnung €	Plan €	Plan €	Plan €	Plan €		€	
Veräußer.Erlöse			32.000,00	40.000,00	20.000,00		193.870,90	
Erschl.Beiträge			49.400,00	49.400,00	24.700,00		306.677,22	
Entn. Rücklage			36.000,00				90.000,00	
Zwischenkredite			200.000,00				550.746,23	
I. Einnahmen			317.400,00	89.400,00	44.700,00		1.141.294,35	
Planungskosten							13.810,76	
Zinsen	1.575,00	1.600,00	4.600,00	3.100,00	2.100,00		132.780,11	
Spielplatz							4.538,58	
Grunderwerb							278.022,72	
Tiefbaukosten	1.841,53	20.000,00	230.000,00				408.541,81	
Straßenbeleucht.		5.800,00					16.915,84	
Regenrückh. 1/2							27.157,15	
Zuf. Rücklage							90.000,00	
Tilgung Zw.Kred.			100.000,00	110.000,00	140.000,00		550.746,23	
II. Ausgaben	3.416,53	30.400,00	334.600,00	113.100,00	142.100,00		1.522.513,20	
III. Ergebnis	- 3.416,53	- 24.400,00	- 17.200,00	- 23.700,00	- 97.400,00		- 381.218,85	

Schuldenstand der Samtgemeinde und ihrer Mitgliedsgemeinden 2014 (Geldschulden)

Gemeinde ¹⁾	Einwohner 30.06.2013	Darlehns- stand am 31.12.2013		Neuer- schuldung 2014	Schuldendienst 2014		Schulden- dienst je Einwohner	Darlehns- stand am 31.12.2014		Stk.Mz. f. Umlagen 2014 je Ewo.
		Gesamt	je Einwohner		Zinsen	Tilgung		Gesamt	je Einwohner	
Anderlingen	890	41.241,09	46,34	0,00	1.443,08	985,72	2,73	40.255,37	45,23	696,00
Deinstedt	653	261.828,73	400,96	0,00	6.513,05	11.356,26	27,36	250.472,47	383,57	762,00
Farven	637	65.610,80	103,00	0,00	2.295,82	1.568,18	6,07	64.042,62	100,54	604,00
Ostereistedt	910	0,00	0,00	0,00	0,00	0,00	0,00	0,00	0,00	978,00
Rhade	1.110	78.569,27	70,78	0,00	2.590,99	10.179,49	11,50	68.389,78	61,61	629,00
Sandbostel	815	159.891,58	196,19	0,00	5.430,05	10.878,75	20,01	149.012,83	182,84	467,00
Seedorf	978	0,00	0,00	0,00	0,00	0,00	0,00	0,00	0,00	619,00
Selsingen	3.520	172.048,41	48,88	0,00	6.617,52	20.780,42	7,78	151.267,99	42,97	586,00
Zwischensumme	9.513	779.189,88	81,91	0,00	24.890,51	55.748,82	8,48	723.441,06	76,05	667,63
Samtgemeinde	9.513	6.882.318,37	723,46	3.400.000,00	230.207,66	383.793,79	64,54	9.898.524,58	1.040,53	
Gesamtbetrag		7.661.508,25	805,37	3.400.000,00	255.098,17	439.542,61	73,02	10.621.965,64	1.116,57	
Je Einwohner					26,82	46,20		73,02		

¹⁾ ohne Zwischenkredite zur Vorfinanzierung von Baugebieten

Landesdurchschnitt je Einwohner, Stand 31.12. 2013

für Mitgliedsgemeinden von Samtgemeinden unter 1.000 Einwohner	175,00 €
für Mitgliedsgemeinden von Samtgemeinden von 1.000 bis 3.000 Einwohner	136,00 €
für Mitgliedsgemeinden von Samtgemeinden von 3.000 bis 5.000 Einwohner	218,00 €
für Samtgemeinden von 5.000 bis 10.000 Einwohner	469,00 €
für Samtgemeinden von 10.000 bis 20.000 Einwohner	321,00 €
für Einheitsgemeinden von 5.000 bis 10.000 Einwohner	702,00 €
für Einheitsgemeinden von 10.000 bis 20.000 Einwohner	628,00 €

Ergebnishaushalt und Finanzhaushalt

**mit Übersichten zum Ergebnis- und
Finanzhaushalt**

Ergebnishaushalt

Erträge- und Aufwendungen	Rechnungs- ergebnis 2013	Ansatz 2014	Ansatz 2015	Ansatz 2016 der mittelfristigen Ergebnis- und Finanzplanung	Ansatz 2017 der mittelfristigen Ergebnis- und Finanzplanung	Ansatz 2018 der mittelfristigen Ergebnis- und Finanzplanung
	-Euro-	-Euro-	-Euro-	-Euro-	-Euro-	-Euro-
1	2	3	4	5	6	7
Ordentliche Erträge						
1. Steuern und ähnliche Abgaben	878.604,38	775.300	780.500	783.100	796.300	809.800
2. Zuwendungen und allgemeine Umlagen	227.934,05	231.900	247.600	244.500	242.000	244.500
3. Auflösungserträge aus Sonderposten	36.661,84	41.200	32.100	35.000	47.200	47.900
4. sonstige Transfererträge	0,00	0	0	0	0	0
5. öffentlich-rechtliche Entgelte	39.874,85	35.000	0	0	0	0
6. privatrechtliche Entgelte	10.706,19	6.000	44.900	44.900	44.900	44.900
7. Kostenerstattungen und Kostenumlagen	1.042,21	1.100	1.100	1.100	1.100	1.100
8. Zinsen und ähnliche Finanzerträge	6.076,35	3.000	2.700	2.700	2.700	2.700
9. aktivierte Eigenleistungen	0,00	0	0	0	0	0
10. Bestandsveränderungen	0,00	0	0	0	0	0
11. sonstige ordentliche Erträge	32.722,28	33.700	33.800	33.800	33.800	33.800
12. = Summe ordentliche Erträge	1.233.622,15	1.127.200	1.142.700	1.145.100	1.168.000	1.184.700
Ordentliche Aufwendungen						
13. Aufwendungen für aktives Personal	259.959,66	260.100	288.600	293.800	299.500	306.300
14. Aufwendungen für Versorgung	0,00	0	0	0	0	0
15. Aufwendungen für Sach- und Dienstleistungen	192.754,77	142.500	122.600	112.700	103.400	103.900
16. Abschreibungen	99.494,30	65.200	56.700	71.600	85.800	85.900
17. Zinsen und ähnliche Aufwendungen	7.268,09	7.700	8.400	15.400	14.900	13.900
18. Transferaufwendungen	703.553,43	675.800	606.200	634.300	624.400	634.800
19. Sonstige ordentliche Aufwendungen	37.556,40	41.000	40.700	42.600	42.700	43.200
20. Überschuss gem. § 15 Abs. 5 GemHKVO	0,00	0	19.500	0	0	0
21. = Summe ordentliche Aufwendungen	1.300.586,65	1.192.300	1.142.700	1.170.400	1.170.700	1.188.000
22. = ordentliches Ergebnis (ohne Zeile 20)	-66.964,50	-65.100	19.500	-25.300	-2.700	-3.300
23. außerordentliche Erträge	7.117,50	0	0	6.400	14.400	7.200
24. außerordentliche Aufwendungen	4.197,50	0	0	0	0	0
25. Überschuss gem. § 15 Abs. 6 GemHKVO	0,00	0	0	6.400	14.400	7.200
26. = Summe aus Zeile 24 + 25	4.197,50	0	0	6.400	14.400	7.200
27. außerordentliches Ergebnis (ohne Zeile 25)	2.920,00	0	0	6.400	14.400	7.200
28. Jahresergebnis (Saldo aus dem ord. und dem außerord. Ergebnis) Überschuss (+) / Fehlbetrag (-)	-64.044,50	-65.100	19.500	-18.900	11.700	3.900
29. Summe der Jahresfehlbeträge aus Vorjahren gem. § 2 Abs. 6 GemHKVO	0,00	0	0	0	0	0

Finanzhaushalt

Einzahlungen und Auszahlungen	Rechnungs- ergebnis 2013	Ansatz 2014	Ansatz 2015	Ansatz 2016 der mittelfristigen Ergebnis- und Finanzplanung	Ansatz 2017 der mittelfristigen Ergebnis- und Finanzplanung	Ansatz 2018 der mittelfristigen Ergebnis- und Finanzplanung
	-Euro-	-Euro-	-Euro-	-Euro-	-Euro-	-Euro-
1	2	3	4	5	6	7
Einzahlungen aus laufender Verwaltungstätigkeit						
1. Steuern und ähnliche Abgaben	838.261,21	775.300	780.500	783.100	796.300	809.800
2. Zuwendungen und allgemeine Umlagen	226.999,24	231.900	247.600	244.500	242.000	244.500
3. sonstige Transfereinzahlungen	0,00	0	0	0	0	0
4. öffentlich-rechtliche Entgelte	39.120,55	35.000	0	0	0	0
5. privatrechtliche Entgelte	11.508,45	6.000	44.900	44.900	44.900	44.900
6. Kostenerstattungen und Kostenumlagen	1.042,20	1.100	1.100	1.100	1.100	1.100
7. Zinsen und ähnliche Einzahlungen	1.946,18	3.000	2.700	2.700	2.700	2.700
8. Einzahlungen aus der Veräußerung geringwertiger Vermögensgegenstände	0,00	0	0	0	0	0
9. sonstige haushaltswirksame Einzahlungen	27.148,53	33.700	33.800	33.800	33.800	33.800
10. = Summe der Einzahlungen aus laufender Verwaltungstätigkeit	1.146.026,36	1.086.000	1.110.600	1.110.100	1.120.800	1.136.800
Auszahlungen aus laufender Verwaltungstätigkeit						
11. Auszahlungen für aktives Personal	262.198,53	260.100	288.600	293.800	299.500	306.300
12. Auszahlungen aus Versorgung	0,00	0	0	0	0	0
13. Auszahlungen für Sach- und Dienstleistungen und für geringwertige Vermögensgegenstände	195.176,37	142.500	122.600	112.700	103.400	103.900
14. Zinsen und ähnliche Auszahlungen	6.946,94	7.700	8.400	15.400	14.900	13.900
15. Transferauszahlungen	703.139,85	675.800	606.200	634.300	624.400	634.800
16. Sonstige haushaltswirksame Auszahlungen	37.753,30	41.000	40.700	42.600	42.700	43.200
17. = Summe der Auszahlungen aus laufender Verwaltungstätigkeit	1.205.214,99	1.127.100	1.066.500	1.098.800	1.084.900	1.102.100
18. = Saldo aus laufender Verwaltungstätigkeit (= Zeilen 10 und 17)	-59.188,63	-41.100	44.100	11.300	35.900	34.700
Einzahlungen aus Investitionstätigkeit						
19. Zuwendungen für Investitionstätigkeit	0,00	24.000	24.000	283.500	0	0
20. Beiträge u.ä. Entgelte für Investitionstätigkeit	13.527,74	0	0	74.600	49.600	24.800
21. Veräußerung von Sachvermögen	7.117,50	0	0	32.000	40.000	20.000
22. Veräußerung von Finanzvermögensanlagen	0,00	0	0	0	0	0
23. sonstige Investitionstätigkeit	0,00	0	0	0	0	0
24. = Summe der Einzahlungen für Investitionstätigkeit	20.645,24	24.000	24.000	390.100	89.600	44.800
Auszahlungen für Investitionstätigkeit						
25. Erwerb von Grundstücken und Gebäuden	144,84	0	0	50.000	0	0
26. Baumaßnahmen	0,00	224.500	407.300	552.000	0	0
27. Erwerb von beweglichem Sachvermögen	1.041,24	6.900	21.000	1.000	1.000	1.000
28. Erwerb von Finanzvermögensanlagen	10.045,44	0	0	0	0	0
29. Aktivierbare Zuwendungen	400,00	0	0	0	0	0
30. Sonstige Investitionstätigkeit	0,00	0	0	0	0	0
31. = Summe der Auszahlungen aus Investitionstätigkeit	11.631,52	231.400	428.300	603.000	1.000	1.000
32. = Saldo aus Investitionstätigkeit	9.013,72	-207.400	-404.300	-212.900	88.600	43.800
33. = Finanzierungsmittel-Überschuss / -Fehlbetrag	-50.174,91	-248.500	-360.200	-201.600	124.500	78.500

Einzahlungen und Auszahlungen	Rechnungs- ergebnis 2013	Ansatz 2014	Ansatz 2015	Ansatz 2016 der mittelfristigen Ergebnis- und Finanzplanung -Euro-	Ansatz 2017 der mittelfristigen Ergebnis- und Finanzplanung -Euro-	Ansatz 2018 der mittelfristigen Ergebnis- und Finanzplanung -Euro-
1	2	3	4	5	6	7
Ein-, Auszahlungen aus Finanzierungstätigkeit						
34. Einzahlungen; Aufnahme von Krediten und inneren Darlehen für Investitionstätigkeit	0,00	100.000	300.000	300.000	0	0
35. Auszahlungen; Tilgung von Krediten und Rückzahlung von inneren Darlehen für Investitionstätigkeit	9.378,21	10.100	12.700	116.700	127.700	157.700
36. = Saldo aus Finanzierungstätigkeit	-9.378,21	89.900	287.300	183.300	-127.700	-157.700
37. = Summe der Salden aus Zeile 33 und 36	-59.553,12	-158.600	-72.900	-18.300	-3.200	-79.200
38. voraussichtlicher Bestand an Zahlungsmitteln am Anfang des Haushaltsjahres	286.457,03	195.000	179.000	106.100	87.800	84.600
39. voraussichtlicher Bestand an Zahlungsmitteln am Ende des Haushaltsjahres	226.903,91	36.400	106.100	87.800	84.600	5.400

Nachrichtlich:

34. <u>davon</u> Zwischenkredite Baugebiete				200.000	0	0
35. <u>davon</u> Tilgung Zwischenkredite			0	100.000	110.000	140.000
39. <u>davon</u> für Endausbau Baugebiet			36.000	0	0	0

Übersicht Ergebnishaushalt

(Übersicht über die ordentlichen und außerordentlichen Erträge und Aufwendungen mit den jeweiligen Gesamtsummen der Teilhaushalte des Ergebnishaushalts
gem. § 1 Abs. 2 Nr. 1 GemHKVO)

Ergebnishaushalt	Ordentliche Erträge -Euro-	Ordentliche Aufwendungen -Euro-	Ordentliches Ergebnis -Euro-	Außerordentliche Erträge -Euro-	Außerordentliche Aufwendungen -Euro-	Außerordentliches Ergebnis -Euro-
1	2	3	4	5	6	7
1 Allgemeiner Haushalt	344.500	520.500	-176.000	0	0	0
2 Allgemeine Finanzwirtschaft	798.200	602.700	195.500	0	0	0
Summe	1.142.700	1.123.200	19.500	0	0	0

Übersicht Finanzhaushalt

Übersicht über die Einzahlungen, Auszahlungen und Verpflichtungsermächtigungen mit den jeweiligen Gesamtsummen der Teilhaushalte des Finanzhaushalts gem. § 1 Abs. 2 Nr. 2 GemHKVO

A:

Finanzhaushalt	Einzahlungen aus laufender Verwaltungstätigkeit -Euro-	Auszahlungen aus laufender Verwaltungstätigkeit -Euro-	Saldo aus laufender Verwaltungstätigkeit -Euro-	Einzahlungen für Investitionstätigkeit -Euro-	Auszahlungen für Investitionstätigkeit -Euro-	Saldo aus Investitionstätigkeit -Euro-	Einzahlungen aus Finanzierungs- tätigkeit -Euro-	Auszahlungen aus Finanzierungs- tätigkeit -Euro-	Saldo aus Finanzierungs- tätigkeit -Euro-	Veränderung Bestand an Zahlungsmitteln -Euro-	Verpflichtungs- ermächtigungen -Euro-
1	2	3	4	5	6	7	8	9	10	11	12
1 Allgemeiner Haushalt	312.400	463.800	-151.400	24.000	428.300	-404.300	0	0	0	-555.700	0
2 Allgemeine Finanzwirtschaft	798.200	602.700	195.500	0	0	0	300.000	12.700	287.300	482.800	0
Summe	1.110.600	1.066.500	44.100	24.000	428.300	-404.300	300.000	12.700	287.300	-72.900	0

B:

Zusammenfassung	Einzahlungen	Auszahlungen
Laufende Verwaltungstätigkeit	1.110.600	1.066.500
Investitionstätigkeit	24.000	428.300
Finanzierungstätigkeit	300.000	12.700
Summe	1.434.600	1.507.500

Übersicht über die Produktgruppen

Gemeinde Rhade

Teilhaushalte und Produkte























Teilhaushalt 1 Allgemeiner Haushalt









111100: Organe u. Verwaltungsleitung
111120: Innere Verwaltungsangelegenheiten
111210: Sonstiges bebautes Grundvermögen
111220: Kasse
111300: Sonst. unbebautes Grundvermögen
121100: Statistik u. Wahlen
126400: Brandschutz
281100: Heimat- und Kulturpflege
291100: Förderung von Kirchengemeinden
315400: Sonstige soziale Einrichtungen
362100: Jugendarbeit
365410: Tageseinrichtungen für Kinder (Kindergärten)
366300: Einrichtungen der Jugendarbeit
421100: Förderung des Sports
424300: Sportstätten
511300: Bauleitplanung
511310 Sonstige räumliche Planungs- und Entwicklungsmaßnahmen
511320 Bau- und Grundstücksordnung
522200: Förderung des Wohnungsbaues
523300: Denkmalschutz- und Pflege
531200: Elektrizitätsversorgung
532200: Gasversorgung
537100: Abfallbeseitigung
541300: Gemeindestraßen
542300: Kreisstraßen
545300: Straßenbeleuchtung
551100: Öffentliches Grün/ Landschaftsbau
552300: Öffentliche Gewässer/ Wasserbauliche Anlagen
553350: Bestattungswesen
553390: Ehrenmale/ Kriegsgräberpflege
555300: Förderung der Land- und Forstwirtschaft
571300 Wirtschaftsförderung
573210: Sonstige öffentliche Einrichtung
573300: Bauhof
575100: Fremdenverkehrsförderung

Teilhaushalt 2 Allgem. Finanzwirtschaft

611200: Steuern, allgem. Zuweisungen u. Umlagen
612200: Sonst. allgem. Finanzwirtschaft

Gesamtproduktplan

Produktübersicht	Ergebnisplan			Finanzplan		
	Ansatz 2015	Ansatz 2014	Ergebnis 2013	Ansatz 2015	Ansatz 2014	Ergebnis 2013
	Erträge /. Aufwendungen = Ergebnis			Einzahlungen /. Auszahlungen = Saldo		
 111100 Organe und Verwaltungsleitung	0 <u>17.500</u> -17.500	0 <u>17.200</u> -17.200	0,00 <u>14.389,33</u> -14.389,33	0 <u>17.500</u> -17.500	0 <u>17.200</u> -17.200	0,00 <u>14.589,90</u> -14.589,90
 111120 Innere Verwaltungsangelegenheiten	0 <u>11.600</u> -11.600	0 <u>11.600</u> -11.600	0,00 <u>10.703,76</u> -10.703,76	0 <u>11.500</u> -11.500	0 <u>11.500</u> -11.500	0,00 <u>10.743,37</u> -10.743,37
 111210 Sonstiges bebautes Grundvermögen	0 <u>4.900</u> -4.900	0 <u>4.900</u> -4.900	0,00 <u>3.903,09</u> -3.903,09	0 <u>254.900</u> -254.900	0 <u>34.900</u> -34.900	0,00 <u>3.910,03</u> -3.910,03
 111220 Kasse	200 <u>1.100</u> -900	100 <u>1.100</u> -1.000	120,00 <u>1.084,40</u> -964,40	200 <u>1.100</u> -900	100 <u>1.100</u> -1.000	0,00 <u>2.584,40</u> -2.584,40
 111300 Sonstiges unbebautes Grundvermögen	600 <u>1.400</u> -800	600 <u>2.000</u> -1.400	694,40 <u>1.247,41</u> -553,01	600 <u>1.400</u> -800	600 <u>2.000</u> -1.400	694,10 <u>1.247,11</u> -553,01
 121100 Statistik und Wahlen	0 <u>0</u> 0	0 <u>0</u> 0	0,00 <u>0,00</u> 0,00	0 <u>0</u> 0	0 <u>0</u> 0	0,00 <u>0,00</u> 0,00
 126400 Brandschutz	0 <u>200</u> -200	0 <u>200</u> -200	0,00 <u>141,24</u> -141,24	0 <u>0</u> 0	0 <u>0</u> 0	0,00 <u>0,00</u> 0,00
 281100 Heimat- und Kulturpflege	0 <u>1.000</u> -1.000	0 <u>1.200</u> -1.200	10,00 <u>1.200,00</u> -1.190,00	0 <u>1.000</u> -1.000	0 <u>1.200</u> -1.200	10,00 <u>1.200,00</u> -1.190,00
 291100 Förderung von Kirchengemeinden	0 <u>500</u> -500	0 <u>0</u> 0	0,00 <u>0,00</u> 0,00	0 <u>500</u> -500	0 <u>0</u> 0	0,00 <u>0,00</u> 0,00
 315400 Sonstige soziale Einrichtungen	0 <u>200</u> -200	0 <u>200</u> -200	0,00 <u>50,00</u> -50,00	0 <u>200</u> -200	0 <u>200</u> -200	0,00 <u>50,00</u> -50,00
 362100 Jugendarbeit	0 <u>800</u> -800	0 <u>1.300</u> -1.300	500,00 <u>1.700,00</u> -1.200,00	0 <u>800</u> -800	0 <u>1.300</u> -1.300	500,00 <u>1.700,00</u> -1.200,00
 365410 Tageseinrichtungen für Kinder	261.100 <u>315.600</u> -54.500	244.300 <u>288.900</u> -44.600	250.316,69 <u>293.321,57</u> -43.004,88	258.100 <u>307.100</u> -49.000	234.100 <u>279.000</u> -44.900	241.626,21 <u>283.118,55</u> -41.492,34
 366300 Einrichtungen der Jugendarbeit	0 <u>3.000</u> -3.000	0 <u>4.000</u> -4.000	0,00 <u>1.478,10</u> -1.478,10	0 <u>3.000</u> -3.000	0 <u>4.000</u> -4.000	0,00 <u>1.478,10</u> -1.478,10
 421100 Förderung des Sports	0 <u>900</u> -900	0 <u>900</u> -900	0,00 <u>733,33</u> -733,33	0 <u>800</u> -800	0 <u>800</u> -800	0,00 <u>1.100,00</u> -1.100,00
 424300 Sportstätten	1.000 <u>18.500</u> -17.500	1.000 <u>18.600</u> -17.600	1.000,00 <u>18.131,98</u> -17.131,98	1.000 <u>18.500</u> -17.500	1.000 <u>18.600</u> -17.600	999,99 <u>17.424,85</u> -16.424,86
 511310 Sonstige räumliche Planungs- und	15.000 <u>32.000</u> -17.000	6.600 <u>14.000</u> -7.400	0,00 <u>9.324,84</u> -9.324,84	15.000 <u>32.000</u> -17.000	6.600 <u>14.000</u> -7.400	0,00 <u>9.324,84</u> -9.324,84
 522200 Förderung des Wohnungsbaues	0 <u>0</u> 0	0 <u>0</u> 0	7.117,50 <u>4.197,50</u> 2.920,00	0 <u>0</u> 0	0 <u>0</u> 0	7.117,50 <u>0,00</u> 7.117,50
 531200 Elektrizitätsversorgung	31.200 <u>0</u> 31.200	31.400 <u>0</u> 31.400	29.680,24 <u>0,00</u> 29.680,24	31.200 <u>0</u> 31.200	31.400 <u>0</u> 31.400	25.149,79 <u>10.045,44</u> 15.104,35
 532200 Gasversorgung	2.900 <u>0</u> 2.900	2.600 <u>0</u> 2.600	2.978,20 <u>0,00</u> 2.978,20	2.900 <u>0</u> 2.900	2.600 <u>0</u> 2.600	1.998,73 <u>0,00</u> 1.998,73
 537100 Abfallbeseitigung	300 <u>800</u> -500	400 <u>1.100</u> -700	395,50 <u>108,60</u> 286,90	300 <u>800</u> -500	400 <u>1.100</u> -700	395,50 <u>97,32</u> 298,18
 541300 Gemeindestraßen	22.200 <u>33.300</u> -11.100	23.700 <u>57.000</u> -33.300	23.218,96 <u>115.452,35</u> -92.233,39	0 <u>36.100</u> -36.100	0 <u>57.700</u> -57.700	12.783,14 <u>84.446,62</u> -71.663,48
 545300 Straßenbeleuchtung	1.300 <u>18.200</u> -16.900	1.300 <u>18.200</u> -16.900	1.064,10 <u>15.298,66</u> -14.234,56	24.000 <u>160.300</u> -136.300	24.000 <u>154.500</u> -130.500	744,60 <u>12.921,36</u> -12.176,76

Produktübersicht	Ergebnisplan			Finanzplan		
	Ansatz 2015	Ansatz 2014	Ergebnis 2013	Ansatz 2015	Ansatz 2014	Ergebnis 2013
	Erträge /. Aufwendungen = Ergebnis			Einzahlungen /. Auszahlungen = Saldo		
 551100 Öffentliches Grün/ Landschaftsbau	0 500 -500	0 500 -500	0,00 372,79 -372,79	0 500 -500	0 500 -500	0,00 295,28 -295,28
 552300 Öffentliche Gewässer/	0 6.300 -6.300	0 6.300 -6.300	0,00 5.742,30 -5.742,30	0 6.300 -6.300	0 6.300 -6.300	0,00 5.742,30 -5.742,30
 553350 Bestattungswesen	800 8.900 -8.100	800 8.100 -7.300	832,56 7.215,91 -6.383,35	0 7.000 -7.000	0 32.900 -32.900	0,00 10.857,40 -10.857,40
 555300 Förderung der Land- und Forstwirtschaft	7.700 27.700 -20.000	17.900 46.700 -28.800	19.664,16 48.360,54 -28.696,38	3.000 17.800 -14.800	13.200 36.800 -23.600	16.477,43 41.363,73 -24.886,30
 573210 Sonstige öffentliche Einrichtungen	100 500 -400	100 500 -400	42,21 186,70 -144,49	100 300 -200	100 300 -200	42,21 42,21 0,00
 573300 Bauhof	100 15.100 -15.000	500 16.400 -15.900	555,56 14.918,78 -14.363,22	0 12.700 -12.700	0 11.200 -11.200	0,00 10.107,76 -10.107,76
 611200 Steuern, allgemeine Zuweisungen,	798.000 596.300 201.700	795.300 665.700 129.600	901.782,81 730.306,30 171.476,51	798.000 596.300 201.700	795.300 665.700 129.600	857.365,64 687.562,42 169.803,22
 612200 Sonstige allgemeine Finanzwirtschaft	200 25.900 -25.700	600 5.700 -5.100	766,76 5.214,67 -4.447,91	300.200 19.100 281.100	100.600 15.800 84.800	766,76 14.271,73 -13.504,97

Teilhaushalt 1

Allgemeiner Haushalt

A. Wesentliche Produkte des Teilhaushalts

Im Teilhaushalt abgebildeter Produktbereich :

- 11 Innere Verwaltung
- 12 Sicherheit und Ordnung
- 28 Kultur und Wissenschaft
- 29 Kultur und Wissenschaft
- 31 Soziale Hilfen
- 36 Kinder-, Jugend- und Familienhilfe
- 42 Sportförderung
- 51 Räumliche Planung und Entwicklung
- 52 Bauen und Wohnen
- 53 Ver- und Entsorgung
- 54 Verkehrsflächen und -anlagen, ÖPNV
- 55 Natur- und Landschaftspflege
- 57 Wirtschaft und Tourismus

Angabe der Produktgruppe/Produkte/Leistungen:

315400 Sonstige soziale Einrichtungen, 362100 Jugendarbeit, 365410 Tageseinrichtungen für Kinder (Kindergärten), 421100 Förderung des Sports, 511310 Sonstige räumliche Planungs- und Entwicklungsmaßnahmen, 541300 Gemeindestraßen, 555300 Förderung der Land- und Forstwirtschaft, 111210 Sonstiges bebautes Grundvermögen, 126400 Brandschutz, 545300 Straßenbeleuchtung, 553350 Bestattungswesen, 573300 Bauhof, 111300 Sonstiges unbebautes Grundvermögen, 281100 Heimat- und Kulturpflege, 537100 Abfallbeseitigung, 537400 Abfallbeseitigung, ALT, 424300 Sportstätten, 552300 Öffentliche Gewässer/ Wasserbauliche Anlagen, 573210 Sonstige öffentliche Einrichtungen, 111220 Kasse, 531200 Elektrizitätsversorgung, 111100 Organe und Verwaltungsleitung, 111120 Innere Verwaltungsangelegenheiten, 121100 Statistik und Wahlen, 291100 Förderung von Kirchengemeinden, 366300 Einrichtungen der Jugendarbeit, 511300 Bauleitplanung, 521300 Bau- und Grundstücksordnung, 522200 Förderung des Wohnungsbaues, 522300 Förderung des Wohnungsbaues, 523300 Denkmalschutz und -pflege, 532200 Gasversorgung, 542300 Kreisstraßen, 551100 Öffentliches Grün/ Landschaftsbau, 553390 Ehrenmale/Kriegsgräberpflege, 571300 Wirtschaftsförderung, 575100 Fremdenverkehrsförderung

Zuordnung zum Verantwortungsbereich: Bürgermeister

B. Teilergebnishaushalt

Erträge und Aufwendungen		Rechnungs- ergebnis	Ansatz	Ansatz	mittelfristige Ergebnis- und Finanzplanung	mittelfristige Ergebnis- und Finanzplanung	mittelfristige Ergebnis- und Finanzplanung
		2013	2014	2015	2016	2017	2018
		-Euro-					
1		2	3	4	5	6	7
	Ordentliche Erträge						
1.	Steuern und Abgaben	0,00	0	0	0	0	0
2.	Zuwendungen und allgemeine Umlagen	210.009,05	213.900	232.100	226.500	224.000	226.500
3.	Auflösungserträge aus Sonderposten	36.661,84	41.200	32.100	35.000	47.200	47.900
4.	sonstige Transfererträge	0,00	0	0	0	0	0
5.	öffentlich-rechtliche Entgelte	39.874,85	35.000	0	0	0	0
6.	privatrechtliche Entgelte	10.706,19	6.000	44.900	44.900	44.900	44.900
7.	Kostenerstattungen und Kostenumlagen	1.042,21	1.100	1.100	1.100	1.100	1.100
8.	Zinsen und ähnliche Finanzerträge	56,17	400	500	500	500	500
9.	aktivierte Eigenleistungen	0,00	0	0	0	0	0
10.	Bestandsveränderungen	0,00	0	0	0	0	0
11.	sonstige ordentliche Erträge	32.722,27	33.700	33.800	33.800	33.800	33.800
12.	= Summe ordentliche Erträge	331.072,58	331.300	344.500	341.800	351.500	354.700
	Ordentliche Aufwendungen						
13.	Aufwendungen für aktives Personal	259.959,66	260.100	288.600	293.800	299.500	306.300
14.	Aufwendungen für Versorgung	0,00	0	0	0	0	0
15.	Aufwendungen für Sach- und Dienstleistungen	192.754,77	142.500	122.600	112.700	103.400	103.900
16.	Abschreibungen	62.470,42	65.200	56.700	71.600	85.800	85.900
17.	Zinsen und ähnliche Aufwendungen	0,00	0	0	0	0	0
18.	Transferaufwendungen	12.324,43	12.100	11.900	11.900	12.000	12.000
19.	sonstige ordentliche Aufwendungen	37.556,40	41.000	40.700	42.600	42.700	43.200
20.	= Summe ordentliche Aufwendungen	565.065,68	520.900	520.500	532.600	543.400	551.300
21.	= ordentliches Ergebnis Jahresüberschuss (+)/Jahresfehlbetrag (-)	-233.993,10	-189.600	-176.000	-190.800	-191.900	-196.600
22.	außerordentliche Erträge	7.117,50	0	0	6.400	14.400	7.200
23.	außerordentliche Aufwendungen	4.197,50	0	0	0	0	0
24.	= außerordentliches Ergebnis	2.920,00	0	0	6.400	14.400	7.200
25.	Jahresergebnis Überschuss (+)/Fehlbetrag (-)	-231.073,10	-189.600	-176.000	-184.400	-177.500	-189.400
26.	Erträge aus internen Leistungsbeziehungen	0,00	0	0	0	0	0
27.	Aufwendungen aus internen Leistungsbeziehungen	0,00	0	0	0	0	0
28.	= Saldo aus internen Leistungsbeziehungen	0,00	0	0	0	0	0
29.	= Ergebnis unter Berücksichtigung der internen Leistungsbeziehungen	-231.073,10	-189.600	-176.000	-184.400	-177.500	-189.400

C. Teilfinanzhaushalt

Einzahlungen und Auszahlungen		Rechnungs- ergebnis	Ansatz	Ansatz	VE	mittelfristige Ergebnis- und Finanzplanung	mittelfristige Ergebnis- und Finanzplanung	mittelfristige Ergebnis- und Finanzplanung
		2013	2014	2015	2015	2016	2017	2018
		- Euro-						
1		2	3	4	5	6	7	8
	Einzahlungen aus laufender Verwaltungstätigkeit							
1.	Steuern und ähnliche Abgaben	0,00	0	0	0	0	0	0
2.	Zuwendungen und allgemeine Umlagen	209.074,24	213.900	232.100	0	226.500	224.000	226.500
3.	sonstige Transfereinzahlungen	0,00	0	0	0	0	0	0
4.	öffentlich-rechtliche Entgelte	39.120,55	35.000	0	0	0	0	0
5.	privatrechtliche Entgelte	11.508,45	6.000	44.900	0	44.900	44.900	44.900
6.	Kostenerstattungen, Kostenumlagen	1.042,20	1.100	1.100	0	1.100	1.100	1.100
7.	Zinsen und ähnliche Einzahlungen	0,00	400	500	0	500	500	500
8.	Einzahlungen aus der Veräußerung geringwertiger Vermögensgegenstände	0,00	0	0	0	0	0	0
9.	sonstige haushaltswirksame Einzahlungen	27.148,52	33.700	33.800	0	33.800	33.800	33.800
10.	= Summe der Einzahlungen aus laufender Verwaltungstätigkeit	287.893,96	290.100	312.400	0	306.800	304.300	306.800
	Auszahlungen aus laufender Verwaltungstätigkeit							
11.	Auszahlungen für aktives Personal	262.198,53	260.100	288.600	0	293.800	299.500	306.300
12.	Auszahlungen für Versorgung	0,00	0	0	0	0	0	0
13.	Auszahlungen für Sach- und Dienstleistungen und für geringwertige Vermögensgegenstände	195.176,37	142.500	122.600	0	112.700	103.400	103.900
14.	Zinsen und ähnliche Auszahlungen	0,00	0	0	0	0	0	0
15.	Transferauszahlungen	17.630,85	12.100	11.900	0	11.900	12.000	12.000
16.	sonstige haushaltswirksame Auszahlungen	37.753,30	41.000	40.700	0	42.600	42.700	43.200
17.	= Summe der Auszahlungen aus laufender Verwaltungstätigkeit	512.759,05	455.700	463.800	0	461.000	457.600	465.400
18.	= Saldo aus laufender Verwaltungstätigkeit (= Zeilen 10 und 17)	-224.865,09	-165.600	-151.400	0	-154.200	-153.300	-158.600
	Einzahlungen für Investitionstätigkeit							
19.	Zuwendungen für Investitionstätigkeit	0,00	24.000	24.000	0	283.500	0	0
20.	Beiträge u.ä. Entgelte für Investitionstätigkeit	13.527,74	0	0	0	74.600	49.600	24.800
21.	Veräußerung von Sachvermögen	7.117,50	0	0	0	32.000	40.000	20.000
22.	Veräußerung von Finanzvermögensanlagen	0,00	0	0	0	0	0	0
23.	sonstige Investitionstätigkeit	0,00	0	0	0	0	0	0
24.	= Summe der Einzahlungen aus Investitionstätigkeit	20.645,24	24.000	24.000	0	390.100	89.600	44.800
	Auszahlungen für Investitionstätigkeit							
25.	Erwerb von Grundstücken und Gebäuden	144,84	0	0	0	50.000	0	0
26.	Baumaßnahmen	0,00	224.500	407.300	0	552.000	0	0
27.	Erwerb von beweglichem Sachvermögen	1.041,24	6.900	21.000	0	1.000	1.000	1.000
28.	Erwerb von Finanzvermögensanlagen	10.045,44	0	0	0	0	0	0
29.	Aktivierbare Zuwendungen	400,00	0	0	0	0	0	0
30.	Sonstige Investitionstätigkeit	0,00	0	0	0	0	0	0
31.	= Summe der Auszahlungen für Investitionstätigkeit	11.631,52	231.400	428.300	0	603.000	1.000	1.000
32.	= Saldo aus Investitionstätigkeit	9.013,72	-207.400	-404.300	0	-212.900	88.600	43.800
33.	= Finanzierungsmittel-Überschuss / - Fehlbetrag	-215.851,37	-373.000	-555.700	0	-367.100	-64.700	-114.800
	Ein-, Auszahlungen aus Finanzierungstätigkeit							
34.	Einzahlungen; Aufnahme von Krediten und inneren Darlehen für Investitionstätigkeit	0,00	0	0	0	0	0	0

Teilhaushalt 1 Allgemeiner Haushalt

Einzahlungen und Auszahlungen		Rechnungs- ergebnis	Ansatz	Ansatz	VE	mittelfristige Ergebnis- und Finanzplanung	mittelfristige Ergebnis- und Finanzplanung	mittelfristige Ergebnis- und Finanzplanung
		2013	2014	2015	2015	2016	2017	2018
		- Euro-						
1		2	3	4	5	6	7	8
35.	Auszahlungen; Tilgung von Krediten und Rückzahlungen von inneren Darlehen für Investitionstätigkeit	0,00	0	0	0	0	0	0
36.	Saldo aus Finanzierungstätigkeit	0,00	0	0	0	0	0	0
37.	Finanzmittelveränderung	-215.851,37	-373.000	-555.700	0	-367.100	-64.700	-114.800

Teilhaushalt 1 Allgemeiner Haushalt		
Produktbereich 1	1	Zentrale Verwaltung
Produktbereich 2	11	Innere Verwaltung
Produktgruppe	111	Verwaltungssteuerung und -service
Produkt	111100	Organe und Verwaltungsleitung

A) Produktbeschreibungen

Produkt	1111000000 Organe und Verwaltungsleitung		
Beschreibung des Produkts (dazugehörige Leistungen)	Bürgermeister Politische Gremien Öffentlichkeitsarbeit Repraentationen, Ehrungen		
Ziele und Maßnahmen	Koordinierung der Verwaltungsgeschäfte Strategische Zielsetzung und Planung Sicherstellung geordneter Beratungs- und Entscheidungsabläufe in den politischen Gremien Nachvollziehbarkeit der Entscheidungen Positive Darstellung der Gemeinde nach außen		
Auftragsgrundlage	NkomVG		
Zuordnung zum Verantwortungsbereich	Bürgermeister		
Kennzahlen	Ist 2013	Plan 2014	Plan 2015
Kosten je Einwohner (€)	12,96	15,50	15,82
Zuschussbedarf je Einwohner (€)	12,96	15,50	15,82

Teilhaushalt 1 Allgemeiner Haushalt			
Produktbereich 1	1	Zentrale Verwaltung	
Produktbereich 2	11	Innere Verwaltung	
Produktgruppe	111	Verwaltungssteuerung und -service	
Produkt	111100	Organe und Verwaltungsleitung	

B. Teilergebnishaushalt

Erträge und Aufwendungen		Rechnungs- ergebnis	Ansatz	Ansatz	mittelfristige Ergebnis- und Finanzplanung 2016	mittelfristige Ergebnis- und Finanzplanung 2017	mittelfristige Ergebnis- und Finanzplanung 2018
		2013	2014	2015			
		-Euro-					
1		2	3	4	5	6	7
	Ordentliche Erträge						
1.	Steuern und Abgaben	0,00	0	0	0	0	0
2.	Zuwendungen und allgemeine Umlagen	0,00	0	0	0	0	0
3.	Auflösungserträge aus Sonderposten	0,00	0	0	0	0	0
4.	sonstige Transfererträge	0,00	0	0	0	0	0
5.	öffentlich-rechtliche Entgelte	0,00	0	0	0	0	0
6.	privatrechtliche Entgelte	0,00	0	0	0	0	0
7.	Kostenerstattungen und Kostenumlagen	0,00	0	0	0	0	0
8.	Zinsen und ähnliche Finanzerträge	0,00	0	0	0	0	0
9.	aktivierte Eigenleistungen	0,00	0	0	0	0	0
10.	Bestandsveränderungen	0,00	0	0	0	0	0
11.	sonstige ordentliche Erträge	0,00	0	0	0	0	0
12.	= Summe ordentliche Erträge	0,00	0	0	0	0	0
	Ordentliche Aufwendungen						
13.	Aufwendungen für aktives Personal	0,00	0	0	0	0	0
14.	Aufwendungen für Versorgung	0,00	0	0	0	0	0
15.	Aufwendungen für Sach- und Dienstleistungen *	1.201,54	2.000	2.000	2.000	2.000	2.000
16.	Abschreibungen	0,00	0	0	0	0	0
17.	Zinsen und ähnliche Aufwendungen	0,00	0	0	0	0	0
18.	Transferaufwendungen	0,00	0	0	0	0	0
19.	sonstige ordentliche Aufwendungen *	13.187,79	15.200	15.500	15.500	15.500	15.500
20.	= Summe ordentliche Aufwendungen	14.389,33	17.200	17.500	17.500	17.500	17.500
21.	= ordentliches Ergebnis Jahresüberschuss (+)/Jahresfehlbetrag (-)	-14.389,33	-17.200	-17.500	-17.500	-17.500	-17.500
22.	außerordentliche Erträge	0,00	0	0	0	0	0
23.	außerordentliche Aufwendungen	0,00	0	0	0	0	0
24.	= außerordentliches Ergebnis	0,00	0	0	0	0	0
25.	Jahresergebnis Überschuss (+)/Fehlbetrag (-)	-14.389,33	-17.200	-17.500	-17.500	-17.500	-17.500
26.	Erträge aus internen Leistungsbeziehungen	0,00	0	0	0	0	0
27.	Aufwendungen aus internen Leistungsbeziehungen	0,00	0	0	0	0	0
28.	= Saldo aus internen Leistungsbeziehungen	0,00	0	0	0	0	0
29.	= Ergebnis unter Berücksichtigung der internen Leistungsbeziehungen	-14.389,33	-17.200	-17.500	-17.500	-17.500	-17.500

Teilhaushalt 1 Allgemeiner Haushalt		
Produktbereich 1	1	Zentrale Verwaltung
Produktbereich 2	11	Innere Verwaltung
Produktgruppe	111	Verwaltungssteuerung und -service
Produkt	111100	Organe und Verwaltungsleitung

Erläuterungen zu 15. Aufwendungen für Sach- und Dienstleistungen

111100 427100 Besondere Verwaltungs- und Betriebsaufwendungen
Repräsentationsaufwendungen für Ehrungen, Geburtstage u. a. 2.000 €

Erläuterungen zu 19. sonstige ordentliche Aufwendungen

111100 442100 Aufwendungen für ehrenamtliche und sonstige Tätigkeit
Sitzungsgelder und Aufwandsentschädigungen für Ratsmitglieder, Bürgermeister, Stellvertreter und Protokollführer 13.500 €

111100 442900 Sonstige Aufwendungen für die Inanspruchnahme von Rechten und Diensten
Dienstliche Aufwendungen des Bürgermeisters ohne besonderen Haushaltsansatz 2.000 €

Teilhaushalt 1 Allgemeiner Haushalt			
Produktbereich 1	1	Zentrale Verwaltung	
Produktbereich 2	11	Innere Verwaltung	
Produktgruppe	111	Verwaltungssteuerung und -service	
Produkt	111120	Innere Verwaltungsangelegenheiten	

A) Produktbeschreibungen

Produkt	1111200000 Innere Verwaltungsangelegenheiten		
Beschreibung des Produkts (dazugehörige Leistungen)	Organisation Personalwirtschaft Internetauftritt Servicedienst (Post, Beschaffungen, Versicherungen)		
Ziele und Maßnahmen	Ordnungsgemäße Aufgabenerfüllung Sicherstellung des allgemeinen Dienstbetriebes Schaffung von Nutzungsmöglichkeiten zur effektiven Informationsgewinnung Imageverbesserung		
Auftragsgrundlage	Personalrecht Arbeitsschutzrecht Ratsbeschlüsse		
Zuordnung zum Verantwortungsbereich	Bürgermeister		
Kennzahlen	Ist 2013	Plan 2014	Plan 2015
Kosten je Einwohner (€)	9,64	10,45	10,49
Zuschussbedarf je Einwohner (€)	9,64	10,45	10,49

Teilhaushalt 1 Allgemeiner Haushalt			
Produktbereich 1	1	Zentrale Verwaltung	
Produktbereich 2	11	Innere Verwaltung	
Produktgruppe	111	Verwaltungssteuerung und -service	
Produkt	111120	Innere Verwaltungsangelegenheiten	

B. Teilergebnishaushalt

Erträge und Aufwendungen		Rechnungs- ergebnis	Ansatz	Ansatz	mittelfristige Ergebnis- und Finanzplanung 2016	mittelfristige Ergebnis- und Finanzplanung 2017	mittelfristige Ergebnis- und Finanzplanung 2018
		2013	2014	2015			
		-Euro-					
1		2	3	4	5	6	7
	Ordentliche Erträge						
1.	Steuern und Abgaben	0,00	0	0	0	0	0
2.	Zuwendungen und allgemeine Umlagen	0,00	0	0	0	0	0
3.	Auflösungserträge aus Sonderposten	0,00	0	0	0	0	0
4.	sonstige Transfererträge	0,00	0	0	0	0	0
5.	öffentlich-rechtliche Entgelte	0,00	0	0	0	0	0
6.	privatrechtliche Entgelte	0,00	0	0	0	0	0
7.	Kostenerstattungen und Kostenumlagen	0,00	0	0	0	0	0
8.	Zinsen und ähnliche Finanzerträge	0,00	0	0	0	0	0
9.	aktivierte Eigenleistungen	0,00	0	0	0	0	0
10.	Bestandsveränderungen	0,00	0	0	0	0	0
11.	sonstige ordentliche Erträge	0,00	0	0	0	0	0
12.	= Summe ordentliche Erträge	0,00	0	0	0	0	0
	Ordentliche Aufwendungen						
13.	Aufwendungen für aktives Personal *	5.891,97	6.100	6.100	6.400	6.500	6.800
14.	Aufwendungen für Versorgung	0,00	0	0	0	0	0
15.	Aufwendungen für Sach- und Dienstleistungen *	1.182,34	1.500	1.500	1.500	1.500	1.500
16.	Abschreibungen *	47,55	100	100	100	0	0
17.	Zinsen und ähnliche Aufwendungen	0,00	0	0	0	0	0
18.	Transferaufwendungen	0,00	0	0	0	0	0
19.	sonstige ordentliche Aufwendungen *	3.581,90	3.900	3.900	3.900	3.900	3.900
20.	= Summe ordentliche Aufwendungen	10.703,76	11.600	11.600	11.900	11.900	12.200
21.	= ordentliches Ergebnis Jahresüberschuss (+)/Jahresfehlbetrag (-)	-10.703,76	-11.600	-11.600	-11.900	-11.900	-12.200
22.	außerordentliche Erträge	0,00	0	0	0	0	0
23.	außerordentliche Aufwendungen	0,00	0	0	0	0	0
24.	= außerordentliches Ergebnis	0,00	0	0	0	0	0
25.	Jahresergebnis Überschuss (+)/Fehlbetrag (-)	-10.703,76	-11.600	-11.600	-11.900	-11.900	-12.200
26.	Erträge aus internen Leistungsbeziehungen	0,00	0	0	0	0	0
27.	Aufwendungen aus internen Leistungsbeziehungen	0,00	0	0	0	0	0
28.	= Saldo aus internen Leistungsbeziehungen	0,00	0	0	0	0	0
29.	= Ergebnis unter Berücksichtigung der internen Leistungsbeziehungen	-10.703,76	-11.600	-11.600	-11.900	-11.900	-12.200

Teilhaushalt 1 Allgemeiner Haushalt		
Produktbereich 1	1	Zentrale Verwaltung
Produktbereich 2	11	Innere Verwaltung
Produktgruppe	111	Verwaltungssteuerung und -service
Produkt	111120	Innere Verwaltungsangelegenheiten

Erläuterungen zu 13. Aufwendungen für aktives Personal

111120 401200 Dienstaufwendungen für Arbeitnehmer
Personalaufwand Bürokraft.

111120 402200 Versorgungsbeiträge für Arbeitnehmer

-

111120 403200 Sozialversicherungsbeiträge für Arbeitnehmer

-

Erläuterungen zu 15. Aufwendungen für Sach- und Dienstleistungen

111120 422200 Erwerb geringwertiger Vermögensgegenstände bis 150 Euro ohne UST
Neuanschaffung von Bürogeräten 300 €.

111120 423100 Mieten und Pachten
Miete Gemeindebüro.

111120 424100 Bewirtschaftung der Grundstücke und baulichen Anlagen
Pauschale.

Erläuterungen zu 16. Abschreibungen

111120 471180 Auflösung von Sammelposten

-

Erläuterungen zu 19. sonstige ordentliche Aufwendungen

111120 443100 Geschäftsaufwendungen
Druck Haushaltsplan 400 €, Porto und Telefongebühren 1.200 €, Bekanntmachungen 300 €, Bürobedarf 500 €, Sonstiges 100 €

111120 444100 Steuern, Versicherungen, Schadensfälle
Kommunaler Schadenausgleich 1.250 €, Sachversicherung Ausstattung Büro 150 €

Teilhaushalt 1 Allgemeiner Haushalt			
Produktbereich 1	1	Zentrale Verwaltung	
Produktbereich 2	11	Innere Verwaltung	
Produktgruppe	111	Verwaltungssteuerung und -service	
Produkt	111210	Sonstiges bebautes Grundvermögen	

A) Produktbeschreibungen

Produkt	1112100000 Sonstiges bebautes Grundvermögen		
Beschreibung des Produkts (dazugehörige Leistungen)	Unterhaltung und Bewirtschaftung Vermietung		
Ziele und Maßnahmen	Wirtschaftliche Ausnutzung des gemeindlichen Immobilienbestandes		
Auftragsgrundlage	BGB, sonstige mietrechtliche Vorschriften		
Zuordnung zum Verantwortungsbereich	Bürgermeister		
Kennzahlen	Ist 2013	Plan 2014	Plan 2015
Kosten je Einwohner (€)	3,52	4,41	4,43
Zuschussbedarf je Einwohner (€)	3,52	4,41	4,43

Teilhaushalt 1 Allgemeiner Haushalt			
Produktbereich 1	1	Zentrale Verwaltung	
Produktbereich 2	11	Innere Verwaltung	
Produktgruppe	111	Verwaltungssteuerung und -service	
Produkt	111210	Sonstiges bebautes Grundvermögen	

B. Teilergebnishaushalt

Erträge und Aufwendungen		Rechnungs- ergebnis	Ansatz	Ansatz	mittelfristige Ergebnis- und Finanzplanung 2016	mittelfristige Ergebnis- und Finanzplanung 2017	mittelfristige Ergebnis- und Finanzplanung 2018
		2013	2014	2015			
		-Euro-					
1		2	3	4	5	6	7
	Ordentliche Erträge						
1.	Steuern und Abgaben	0,00	0	0	0	0	0
2.	Zuwendungen und allgemeine Umlagen	0,00	0	0	0	0	0
3.	Auflösungserträge aus Sonderposten	0,00	0	0	0	6.000	6.000
4.	sonstige Transfererträge	0,00	0	0	0	0	0
5.	öffentlich-rechtliche Entgelte	0,00	0	0	0	0	0
6.	privatrechtliche Entgelte	0,00	0	0	0	0	0
7.	Kostenerstattungen und Kostenumlagen	0,00	0	0	0	0	0
8.	Zinsen und ähnliche Finanzerträge	0,00	0	0	0	0	0
9.	aktivierte Eigenleistungen	0,00	0	0	0	0	0
10.	Bestandsveränderungen	0,00	0	0	0	0	0
11.	sonstige ordentliche Erträge	0,00	0	0	0	0	0
12.	= Summe ordentliche Erträge	0,00	0	0	0	6.000	6.000
	Ordentliche Aufwendungen						
13.	Aufwendungen für aktives Personal *	0,00	300	300	300	300	300
14.	Aufwendungen für Versorgung	0,00	0	0	0	0	0
15.	Aufwendungen für Sach- und Dienstleistungen *	3.903,09	4.600	4.600	4.500	4.500	4.500
16.	Abschreibungen	0,00	0	0	8.600	8.600	8.600
17.	Zinsen und ähnliche Aufwendungen	0,00	0	0	0	0	0
18.	Transferaufwendungen	0,00	0	0	0	0	0
19.	sonstige ordentliche Aufwendungen	0,00	0	0	0	0	0
20.	= Summe ordentliche Aufwendungen	3.903,09	4.900	4.900	13.400	13.400	13.400
21.	= ordentliches Ergebnis Jahresüberschuss (+)/Jahresfehlbetrag (-)	-3.903,09	-4.900	-4.900	-13.400	-7.400	-7.400
22.	außerordentliche Erträge	0,00	0	0	0	0	0
23.	außerordentliche Aufwendungen	0,00	0	0	0	0	0
24.	= außerordentliches Ergebnis	0,00	0	0	0	0	0
25.	Jahresergebnis Überschuss (+)/Fehlbetrag (-)	-3.903,09	-4.900	-4.900	-13.400	-7.400	-7.400
26.	Erträge aus internen Leistungsbeziehungen	0,00	0	0	0	0	0
27.	Aufwendungen aus internen Leistungsbeziehungen	0,00	0	0	0	0	0
28.	= Saldo aus internen Leistungsbeziehungen	0,00	0	0	0	0	0
29.	= Ergebnis unter Berücksichtigung der internen Leistungsbeziehungen	-3.903,09	-4.900	-4.900	-13.400	-7.400	-7.400

Teilhaushalt 1 Allgemeiner Haushalt		
Produktbereich 1	1	Zentrale Verwaltung
Produktbereich 2	11	Innere Verwaltung
Produktgruppe	111	Verwaltungssteuerung und -service
Produkt	111210	Sonstiges bebautes Grundvermögen

Erläuterungen zu 13. Aufwendungen für aktives Personal

111210 401900 Dienstaufwendungen für sonstige Beschäftigte
Pauschalansatz.

Erläuterungen zu 15. Aufwendungen für Sach- und Dienstleistungen

111210 421100 Unterhaltung der Grundstücke und baulichen Anlagen
Pauschalansatz für Unterhaltungs- und Aufräumarbeiten.

111210 422200 Erwerb geringwertiger Vermögensgegenstände bis 150 Euro ohne UST
Pauschalansatz.

111210 424100 Bewirtschaftung der Grundstücke und baulichen Anlagen
Reinigung, Energie, Steuern u. a. für gemeindliche bebaute Grundstücke pauschal.

111210 427100 Besondere Verwaltungs- und Betriebsaufwendungen

-

D. Einzeldarstellung von Investitionen und Investitionsförderungsmaßnahmen

Investitionsmaßnahmen	Gesamtinvesti- tionssumme	Ansatz 2015	bisher bereitgestellt	VE 2016	VE 2017	VE 2018
	-Euro-					
1	2	3	4	5	6	7
Investitionen oberhalb der festgesetzten Wertgrenze						
1112101401 Umbau Dorftreff Rhade						
111210.681100 Zuweisung vom Land für Bau	144.900,00	0	0,00	0	0	0
111210.681100 Zuweisung vom Land für Sammelkosten	12.600,00	0	0,00	0	0	0
111210.783120 Sammelkosten	20.000,00	20.000	0,00	0	0	0
111210.787100 Umbau Dorftreff, 1. Abschnitt	230.000,00	230.000	0,00	0	0	0
= Saldo	-92.500,00	-250.000	0,00	0	0	0
= Saldo oberhalb der Wertgrenze	-92.500,00	-250.000	0,00	0	0	0

Teilhaushalt 1 Allgemeiner Haushalt		
Produktbereich 1	1	Zentrale Verwaltung
Produktbereich 2	11	Innere Verwaltung
Produktgruppe	111	Verwaltungssteuerung und -service
Produkt	111220	Kasse

A) Produktbeschreibungen

Produkt	1112200000 Kasse		
Beschreibung des Produkts (dazugehörige Leistungen)	Einnahmen- und Ausgabenbuchhaltung Mahn- und Vollstreckungswesen Verwahrgelass und Servicedienste		
Ziele und Maßnahmen	Ordnungsgemäße und termingerechte Personenkontenverwaltung Zeitnahe Forderungseinzug Sicherstellung der Liquidität		
Auftragsgrundlage	GemHKVO, ZVG, Insolvenzordnung, BGB		
Zuordnung zum Verantwortungsbereich	Bürgermeister		
Kennzahlen	Ist 2013	Plan 2014	Plan 2015
Kosten je Einwohner (€)	0,98	0,99	0,99
Zuschussbedarf je Einwohner (€)	0,87	0,90	0,90

Teilhaushalt 1 Allgemeiner Haushalt			
Produktbereich 1	1	Zentrale Verwaltung	
Produktbereich 2	11	Innere Verwaltung	
Produktgruppe	111	Verwaltungssteuerung und -service	
Produkt	111220	Kasse	

B. Teilergebnishaushalt

Erträge und Aufwendungen		Rechnungs- ergebnis	Ansatz	Ansatz	mittelfristige Ergebnis- und Finanzplanung 2016	mittelfristige Ergebnis- und Finanzplanung 2017	mittelfristige Ergebnis- und Finanzplanung 2018
		2013	2014	2015			
		-Euro-					
1		2	3	4	5	6	7
	Ordentliche Erträge						
1.	Steuern und Abgaben	0,00	0	0	0	0	0
2.	Zuwendungen und allgemeine Umlagen	0,00	0	0	0	0	0
3.	Auflösungserträge aus Sonderposten	0,00	0	0	0	0	0
4.	sonstige Transfererträge	0,00	0	0	0	0	0
5.	öffentlich-rechtliche Entgelte	0,00	0	0	0	0	0
6.	privatrechtliche Entgelte	0,00	0	0	0	0	0
7.	Kostenerstattungen und Kostenumlagen	0,00	0	0	0	0	0
8.	Zinsen und ähnliche Finanzerträge *	0,00	0	100	100	100	100
9.	aktivierte Eigenleistungen	0,00	0	0	0	0	0
10.	Bestandsveränderungen	0,00	0	0	0	0	0
11.	sonstige ordentliche Erträge *	120,00	100	100	100	100	100
12.	= Summe ordentliche Erträge	120,00	100	200	200	200	200
	Ordentliche Aufwendungen						
13.	Aufwendungen für aktives Personal	0,00	0	0	0	0	0
14.	Aufwendungen für Versorgung	0,00	0	0	0	0	0
15.	Aufwendungen für Sach- und Dienstleistungen	0,00	0	0	0	0	0
16.	Abschreibungen	0,00	0	0	0	0	0
17.	Zinsen und ähnliche Aufwendungen	0,00	0	0	0	0	0
18.	Transferaufwendungen	0,00	0	0	0	0	0
19.	sonstige ordentliche Aufwendungen *	1.084,40	1.100	1.100	1.100	1.100	1.100
20.	= Summe ordentliche Aufwendungen	1.084,40	1.100	1.100	1.100	1.100	1.100
21.	= ordentliches Ergebnis Jahresüberschuss (+)/Jahresfehlbetrag (-)	-964,40	-1.000	-900	-900	-900	-900
22.	außerordentliche Erträge	0,00	0	0	0	0	0
23.	außerordentliche Aufwendungen	0,00	0	0	0	0	0
24.	= außerordentliches Ergebnis	0,00	0	0	0	0	0
25.	Jahresergebnis Überschuss (+)/Fehlbetrag (-)	-964,40	-1.000	-900	-900	-900	-900
26.	Erträge aus internen Leistungsbeziehungen	0,00	0	0	0	0	0
27.	Aufwendungen aus internen Leistungsbeziehungen	0,00	0	0	0	0	0
28.	= Saldo aus internen Leistungsbeziehungen	0,00	0	0	0	0	0
29.	= Ergebnis unter Berücksichtigung der internen Leistungsbeziehungen	-964,40	-1.000	-900	-900	-900	-900

Teilhaushalt 1 Allgemeiner Haushalt		
Produktbereich 1	1	Zentrale Verwaltung
Produktbereich 2	11	Innere Verwaltung
Produktgruppe	111	Verwaltungssteuerung und -service
Produkt	111220	Kasse

Erläuterungen zu 8. Zinsen und ähnliche Finanzerträge

111220 365100 Gewinnanteile aus verbundenen Unternehmen und Beteiligungen
Dividende auf Geschäftsanteil Zevener Volksbank 100 €

Erläuterungen zu 11. sonstige ordentliche Erträge

111220 356200 Säumniszuschläge u. ä.
Stundungszinsen u. ä.

Erläuterungen zu 19. sonstige ordentliche Aufwendungen

111220 443100 Geschäftsaufwendungen
Prüfung Jahresabschluss.

Teilhaushalt 1 Allgemeiner Haushalt			
Produktbereich 1	1	Zentrale Verwaltung	
Produktbereich 2	11	Innere Verwaltung	
Produktgruppe	111	Verwaltungssteuerung und -service	
Produkt	111300	Sonstiges unbebautes Grundvermögen	

A) Produktbeschreibungen

Produkt	1113000000 Sonstiges unbebautes Grundvermögen		
Beschreibung des Produkts (dazugehörige Leistungen)	Unterhaltung und Bewirtschaftung Verpachtung		
Ziele und Maßnahmen	Erhalt und wirtschaftliche Ausnutzung des sonstigen unbebauten Grundvermögens		
Auftragsgrundlage	BGB		
Zuordnung zum Verantwortungsbereich	Bürgermeister		
Kennzahlen	Ist 2013	Plan 2014	Plan 2015
Kosten je Einwohner (€)	1,12	1,80	1,27
Zuschussbedarf je Einwohner (€)	0,50	1,26	0,72

Teilhaushalt 1 Allgemeiner Haushalt			
Produktbereich 1	1	Zentrale Verwaltung	
Produktbereich 2	11	Innere Verwaltung	
Produktgruppe	111	Verwaltungssteuerung und -service	
Produkt	111300	Sonstiges unbebautes Grundvermögen	

B. Teilergebnishaushalt

Erträge und Aufwendungen		Rechnungs- ergebnis	Ansatz	Ansatz	mittelfristige Ergebnis- und Finanzplanung 2016	mittelfristige Ergebnis- und Finanzplanung 2017	mittelfristige Ergebnis- und Finanzplanung 2018
		2013	2014	2015			
		-Euro-					
1		2	3	4	5	6	7
	Ordentliche Erträge						
1.	Steuern und Abgaben	0,00	0	0	0	0	0
2.	Zuwendungen und allgemeine Umlagen	0,00	0	0	0	0	0
3.	Auflösungserträge aus Sonderposten	0,00	0	0	0	0	0
4.	sonstige Transfererträge	0,00	0	0	0	0	0
5.	öffentlich-rechtliche Entgelte	0,00	0	0	0	0	0
6.	privatrechtliche Entgelte *	694,40	600	600	600	600	600
7.	Kostenerstattungen und Kostenumlagen	0,00	0	0	0	0	0
8.	Zinsen und ähnliche Finanzerträge	0,00	0	0	0	0	0
9.	aktivierte Eigenleistungen	0,00	0	0	0	0	0
10.	Bestandsveränderungen	0,00	0	0	0	0	0
11.	sonstige ordentliche Erträge	0,00	0	0	0	0	0
12.	= Summe ordentliche Erträge	694,40	600	600	600	600	600
	Ordentliche Aufwendungen						
13.	Aufwendungen für aktives Personal	0,00	0	0	0	0	0
14.	Aufwendungen für Versorgung	0,00	0	0	0	0	0
15.	Aufwendungen für Sach- und Dienstleistungen *	1.247,11	2.000	1.400	1.400	1.400	1.400
16.	Abschreibungen	0,30	0	0	0	0	0
17.	Zinsen und ähnliche Aufwendungen	0,00	0	0	0	0	0
18.	Transferaufwendungen	0,00	0	0	0	0	0
19.	sonstige ordentliche Aufwendungen	0,00	0	0	0	0	0
20.	= Summe ordentliche Aufwendungen	1.247,41	2.000	1.400	1.400	1.400	1.400
21.	= ordentliches Ergebnis Jahresüberschuss (+)/Jahresfehlbetrag (-)	-553,01	-1.400	-800	-800	-800	-800
22.	außerordentliche Erträge	0,00	0	0	0	0	0
23.	außerordentliche Aufwendungen	0,00	0	0	0	0	0
24.	= außerordentliches Ergebnis	0,00	0	0	0	0	0
25.	Jahresergebnis Überschuss (+)/Fehlbetrag (-)	-553,01	-1.400	-800	-800	-800	-800
26.	Erträge aus internen Leistungsbeziehungen	0,00	0	0	0	0	0
27.	Aufwendungen aus internen Leistungsbeziehungen	0,00	0	0	0	0	0
28.	= Saldo aus internen Leistungsbeziehungen	0,00	0	0	0	0	0
29.	= Ergebnis unter Berücksichtigung der internen Leistungsbeziehungen	-553,01	-1.400	-800	-800	-800	-800

Teilhaushalt 1 Allgemeiner Haushalt		
Produktbereich 1	1	Zentrale Verwaltung
Produktbereich 2	11	Innere Verwaltung
Produktgruppe	111	Verwaltungssteuerung und -service
Produkt	111300	Sonstiges unbebautes Grundvermögen

Erläuterungen zu 6. privatrechtliche Entgelte

111300 341100 Mieten und Pachten
Pacht unbebaute Grundstücke.

Erläuterungen zu 15. Aufwendungen für Sach- und Dienstleistungen

111300 421200 Unterhaltung des sonstigen unbeweglichen Vermögens
Pauschalansatz.

111300 424100 Bewirtschaftung der Grundstücke und baulichen Anlagen
Grundsteuern für Grundstücke, Bauplätze u. a.

Teilhaushalt 1 Allgemeiner Haushalt		
Produktbereich 1	1	Zentrale Verwaltung
Produktbereich 2	12	Sicherheit und Ordnung
Produktgruppe	121	Statistik und Wahlen
Produkt	121100	Statistik und Wahlen

A) Produktbeschreibungen

Produkt	1211000000 Statistik und Wahlen		
Beschreibung des Produkts (dazugehörige Leistungen)	Wahlen Statistiken		
Ziele und Maßnahmen	Ordnungsgemäße Durchführung von Wahlen Termingerechte und ordnungsgemäße Erhebung der statistischen Daten		
Auftragsgrundlage	Wahlgesetze und -ordnungen, Statistikgesetze		
Zuordnung zum Verantwortungsbereich	Bürgermeister		
Kennzahlen	Ist 2013	Plan 2014	Plan 2015
Kosten je Einwohner (€)	0,00	0,00	0,00
Zuschussbedarf je Einwohner (€)	0,00	0,00	0,00

Teilhaushalt 1 Allgemeiner Haushalt			
Produktbereich 1	1	Zentrale Verwaltung	
Produktbereich 2	12	Sicherheit und Ordnung	
Produktgruppe	121	Statistik und Wahlen	
Produkt	121100	Statistik und Wahlen	

B. Teilergebnishaushalt

Erträge und Aufwendungen		Rechnungs- ergebnis	Ansatz	Ansatz	mittelfristige Ergebnis- und Finanzplanung 2016	mittelfristige Ergebnis- und Finanzplanung 2017	mittelfristige Ergebnis- und Finanzplanung 2018
		2013	2014	2015			
		-Euro-					
1		2	3	4	5	6	7
	Ordentliche Erträge						
1.	Steuern und Abgaben	0,00	0	0	0	0	0
2.	Zuwendungen und allgemeine Umlagen	0,00	0	0	0	0	0
3.	Auflösungserträge aus Sonderposten	0,00	0	0	0	0	0
4.	sonstige Transfererträge	0,00	0	0	0	0	0
5.	öffentlich-rechtliche Entgelte	0,00	0	0	0	0	0
6.	privatrechtliche Entgelte	0,00	0	0	0	0	0
7.	Kostenerstattungen und Kostenumlagen	0,00	0	0	0	0	0
8.	Zinsen und ähnliche Finanzerträge	0,00	0	0	0	0	0
9.	aktivierte Eigenleistungen	0,00	0	0	0	0	0
10.	Bestandsveränderungen	0,00	0	0	0	0	0
11.	sonstige ordentliche Erträge	0,00	0	0	0	0	0
12.	= Summe ordentliche Erträge	0,00	0	0	0	0	0
	Ordentliche Aufwendungen						
13.	Aufwendungen für aktives Personal	0,00	0	0	0	0	0
14.	Aufwendungen für Versorgung	0,00	0	0	0	0	0
15.	Aufwendungen für Sach- und Dienstleistungen *	0,00	0	0	300	0	0
16.	Abschreibungen	0,00	0	0	0	0	0
17.	Zinsen und ähnliche Aufwendungen	0,00	0	0	0	0	0
18.	Transferaufwendungen	0,00	0	0	0	0	0
19.	sonstige ordentliche Aufwendungen *	0,00	0	0	400	0	0
20.	= Summe ordentliche Aufwendungen	0,00	0	0	700	0	0
21.	= ordentliches Ergebnis Jahresüberschuss (+)/Jahresfehlbetrag (-)	0,00	0	0	-700	0	0
22.	außerordentliche Erträge	0,00	0	0	0	0	0
23.	außerordentliche Aufwendungen	0,00	0	0	0	0	0
24.	= außerordentliches Ergebnis	0,00	0	0	0	0	0
25.	Jahresergebnis Überschuss (+)/Fehlbetrag (-)	0,00	0	0	-700	0	0
26.	Erträge aus internen Leistungsbeziehungen	0,00	0	0	0	0	0
27.	Aufwendungen aus internen Leistungsbeziehungen	0,00	0	0	0	0	0
28.	= Saldo aus internen Leistungsbeziehungen	0,00	0	0	0	0	0
29.	= Ergebnis unter Berücksichtigung der internen Leistungsbeziehungen	0,00	0	0	-700	0	0

Teilhaushalt 1 Allgemeiner Haushalt		
Produktbereich 1	1	Zentrale Verwaltung
Produktbereich 2	12	Sicherheit und Ordnung
Produktgruppe	121	Statistik und Wahlen
Produkt	121100	Statistik und Wahlen

Erläuterungen zu 15. Aufwendungen für Sach- und Dienstleistungen

121100 427100 Besondere Verwaltungs- und Betriebsaufwendungen

-

Erläuterungen zu 19. sonstige ordentliche Aufwendungen

121100 445200 Erstattung an Gemeinden/ GV

-

Teilhaushalt 1 Allgemeiner Haushalt		
Produktbereich 1	1	Zentrale Verwaltung
Produktbereich 2	12	Sicherheit und Ordnung
Produktgruppe	126	Brandschutz
Produkt	126400	Brandschutz

A) Produktbeschreibungen

Produkt	1264000000 Brandschutz		
Beschreibung des Produkts (dazugehörige Leistungen)	Unterstützung der Samtgemeinde durch Bereitstellung von Räumlichkeiten und Zuweisungen für Investitionen		
Ziele und Maßnahmen	Sicherstellung des vorbeugenden und abwehrenden Brandschutzes		
Auftragsgrundlage	Organbeschlüsse		
Zuordnung zum Verantwortungsbereich	Bürgermeister		
Kennzahlen	Ist 2013	Plan 2014	Plan 2015
Kosten je Einwohner (€)	0,13	0,18	0,18
Zuschussbedarf je Einwohner (€)	0,13	0,18	0,18

Teilhaushalt 1 Allgemeiner Haushalt			
Produktbereich 1	1	Zentrale Verwaltung	
Produktbereich 2	12	Sicherheit und Ordnung	
Produktgruppe	126	Brandschutz	
Produkt	126400	Brandschutz	

B. Teilergebnishaushalt

Erträge und Aufwendungen		Rechnungs- ergebnis	Ansatz	Ansatz	mittelfristige Ergebnis- und Finanzplanung 2016	mittelfristige Ergebnis- und Finanzplanung 2017	mittelfristige Ergebnis- und Finanzplanung 2018
		2013	2014	2015			
		-Euro-					
1		2	3	4	5	6	7
	Ordentliche Erträge						
1.	Steuern und Abgaben	0,00	0	0	0	0	0
2.	Zuwendungen und allgemeine Umlagen	0,00	0	0	0	0	0
3.	Auflösungserträge aus Sonderposten	0,00	0	0	100	1.400	1.400
4.	sonstige Transfererträge	0,00	0	0	0	0	0
5.	öffentlich-rechtliche Entgelte	0,00	0	0	0	0	0
6.	privatrechtliche Entgelte	0,00	0	0	0	0	0
7.	Kostenerstattungen und Kostenumlagen	0,00	0	0	0	0	0
8.	Zinsen und ähnliche Finanzerträge	0,00	0	0	0	0	0
9.	aktivierte Eigenleistungen	0,00	0	0	0	0	0
10.	Bestandsveränderungen	0,00	0	0	0	0	0
11.	sonstige ordentliche Erträge	0,00	0	0	0	0	0
12.	= Summe ordentliche Erträge	0,00	0	0	100	1.400	1.400
	Ordentliche Aufwendungen						
13.	Aufwendungen für aktives Personal	0,00	0	0	0	0	0
14.	Aufwendungen für Versorgung	0,00	0	0	0	0	0
15.	Aufwendungen für Sach- und Dienstleistungen	0,00	0	0	0	0	0
16.	Abschreibungen *	141,24	200	200	400	2.400	2.400
17.	Zinsen und ähnliche Aufwendungen	0,00	0	0	0	0	0
18.	Transferaufwendungen	0,00	0	0	0	0	0
19.	sonstige ordentliche Aufwendungen	0,00	0	0	0	0	0
20.	= Summe ordentliche Aufwendungen	141,24	200	200	400	2.400	2.400
21.	= ordentliches Ergebnis Jahresüberschuss (+)/Jahresfehlbetrag (-)	-141,24	-200	-200	-300	-1.000	-1.000
22.	außerordentliche Erträge	0,00	0	0	0	0	0
23.	außerordentliche Aufwendungen	0,00	0	0	0	0	0
24.	= außerordentliches Ergebnis	0,00	0	0	0	0	0
25.	Jahresergebnis Überschuss (+)/Fehlbetrag (-)	-141,24	-200	-200	-300	-1.000	-1.000
26.	Erträge aus internen Leistungsbeziehungen	0,00	0	0	0	0	0
27.	Aufwendungen aus internen Leistungsbeziehungen	0,00	0	0	0	0	0
28.	= Saldo aus internen Leistungsbeziehungen	0,00	0	0	0	0	0
29.	= Ergebnis unter Berücksichtigung der internen Leistungsbeziehungen	-141,24	-200	-200	-300	-1.000	-1.000

Teilhaushalt 1 Allgemeiner Haushalt		
Produktbereich 1	1	Zentrale Verwaltung
Produktbereich 2	12	Sicherheit und Ordnung
Produktgruppe	126	Brandschutz
Produkt	126400	Brandschutz

Erläuterungen zu 16. Abschreibungen

126400 471100 Abschreibungen auf immaterielles Vermögen und Sachvermögen
Abschreibung Gerätehaus Rhadereistedt u. ä.

D. Einzeldarstellung von Investitionen und Investitionsförderungsmaßnahmen

Investitionsmaßnahmen	Gesamtinvesti- tionssumme	Ansatz 2015	bisher bereitgestellt	VE 2016	VE 2017	VE 2018
	-Euro-					
1	2	3	4	5	6	7
Investitionen oberhalb der festgesetzten Wertgrenze						
1264001501 Feuerwehrhaus Rhadereistedt						
126400.681100 Zuweisung vom Land	0,00	0	0,00	0	0	0
126400.782100 Grunderwerb	0,00	0	0,00	0	0	0
126400.787100 Anbau Gemeinschaftsraum u. ä.	0,00	0	0,00	0	0	0
= Saldo	0,00	0	0,00	0	0	0
= Saldo oberhalb der Wertgrenze	0,00	0	0,00	0	0	0

Teilhaushalt 1 Allgemeiner Haushalt			
Produktbereich 1	2	Schule und Kultur	
Produktbereich 2	28	Kultur und Wissenschaft	
Produktgruppe	281	Heimat- und sonstige Kulturpflege	
Produkt	281100	Heimat- und Kulturpflege	

A) Produktbeschreibungen

Produkt	2811000000 Heimat- und Kulturpflege		
Beschreibung des Produkts (dazugehörige Leistungen)	Förderung von Heimat- und Kulturvereinen sowie entsprechenden Veranstaltungen		
Ziele und Maßnahmen	Erhalt von historischen Bauwerken, Traditionen und dergl. Ausbau des kulturellen Angebotes		
Auftragsgrundlage	Ratsbeschlüsse		
Zuordnung zum Verantwortungsbereich	Bürgermeister		
Kennzahlen	Ist 2013	Plan 2014	Plan 2015
Kosten je Einwohner (€)	1,08	1,08	0,90
Zuschussbedarf je Einwohner (€)	1,07	1,08	0,90

Teilhaushalt 1 Allgemeiner Haushalt			
Produktbereich 1	2	Schule und Kultur	
Produktbereich 2	28	Kultur und Wissenschaft	
Produktgruppe	281	Heimat- und sonstige Kulturpflege	
Produkt	281100	Heimat- und Kulturpflege	

B. Teilergebnishaushalt

Erträge und Aufwendungen		Rechnungs- ergebnis	Ansatz	Ansatz	mittelfristige Ergebnis- und Finanzplanung 2016	mittelfristige Ergebnis- und Finanzplanung 2017	mittelfristige Ergebnis- und Finanzplanung 2018
		2013	2014	2015			
		-Euro-					
1		2	3	4	5	6	7
	Ordentliche Erträge						
1.	Steuern und Abgaben	0,00	0	0	0	0	0
2.	Zuwendungen und allgemeine Umlagen	0,00	0	0	0	0	0
3.	Auflösungserträge aus Sonderposten	0,00	0	0	0	0	0
4.	sonstige Transfererträge	0,00	0	0	0	0	0
5.	öffentlich-rechtliche Entgelte	0,00	0	0	0	0	0
6.	privatrechtliche Entgelte *	10,00	0	0	0	0	0
7.	Kostenerstattungen und Kostenumlagen	0,00	0	0	0	0	0
8.	Zinsen und ähnliche Finanzerträge	0,00	0	0	0	0	0
9.	aktivierte Eigenleistungen	0,00	0	0	0	0	0
10.	Bestandsveränderungen	0,00	0	0	0	0	0
11.	sonstige ordentliche Erträge	0,00	0	0	0	0	0
12.	= Summe ordentliche Erträge	10,00	0	0	0	0	0
	Ordentliche Aufwendungen						
13.	Aufwendungen für aktives Personal	0,00	0	0	0	0	0
14.	Aufwendungen für Versorgung	0,00	0	0	0	0	0
15.	Aufwendungen für Sach- und Dienstleistungen	0,00	0	0	0	0	0
16.	Abschreibungen	0,00	0	0	0	0	0
17.	Zinsen und ähnliche Aufwendungen	0,00	0	0	0	0	0
18.	Transferaufwendungen *	1.200,00	1.200	1.000	1.000	1.000	1.000
19.	sonstige ordentliche Aufwendungen	0,00	0	0	0	0	0
20.	= Summe ordentliche Aufwendungen	1.200,00	1.200	1.000	1.000	1.000	1.000
21.	= ordentliches Ergebnis Jahresüberschuss (+)/Jahresfehlbetrag (-)	-1.190,00	-1.200	-1.000	-1.000	-1.000	-1.000
22.	außerordentliche Erträge	0,00	0	0	0	0	0
23.	außerordentliche Aufwendungen	0,00	0	0	0	0	0
24.	= außerordentliches Ergebnis	0,00	0	0	0	0	0
25.	Jahresergebnis Überschuss (+)/Fehlbetrag (-)	-1.190,00	-1.200	-1.000	-1.000	-1.000	-1.000
26.	Erträge aus internen Leistungsbeziehungen	0,00	0	0	0	0	0
27.	Aufwendungen aus internen Leistungsbeziehungen	0,00	0	0	0	0	0
28.	= Saldo aus internen Leistungsbeziehungen	0,00	0	0	0	0	0
29.	= Ergebnis unter Berücksichtigung der internen Leistungsbeziehungen	-1.190,00	-1.200	-1.000	-1.000	-1.000	-1.000

Teilhaushalt 1 Allgemeiner Haushalt		
Produktbereich 1	2	Schule und Kultur
Produktbereich 2	28	Kultur und Wissenschaft
Produktgruppe	281	Heimat- und sonstige Kulturpflege
Produkt	281100	Heimat- und Kulturpflege

Erläuterungen zu 6. privatrechtliche Entgelte

281100 342100 Erträge aus Verkauf

-

Erläuterungen zu 18. Transferaufwendungen

281100 431800 Zuschüsse an übrige Bereiche
RhaLaBü für Weihnachtsmarkt 1.000 €

Teilhaushalt 1 Allgemeiner Haushalt		
Produktbereich 1	2	Schule und Kultur
Produktbereich 2	29	Kultur und Wissenschaft
Produktgruppe	291	Förderung von Kirchengemeinden und sonstigen Religionsgemeinschaften
Produkt	291100	Förderung von Kirchengemeinden

A) Produktbeschreibungen

Produkt	2911000000 Förderung von Kirchengemeinden		
Beschreibung des Produkts (dazugehörige Leistungen)	Förderung von religiösen Zwecken		
Ziele und Maßnahmen	Erhalt der örtlichen Kirchengemeinschaft		
Auftragsgrundlage	Organbeschlüsse		
Zuordnung zum Verantwortungsbereich	Bürgermeister		
Kennzahlen	Ist 2013	Plan 2014	Plan 2015
Kosten je Einwohner (€)	0,00	0,00	0,00
Zuschussbedarf je Einwohner (€)	0,00	0,00	0,00

Teilhaushalt 1 Allgemeiner Haushalt					
Produktbereich 1	2	Schule und Kultur			
Produktbereich 2	29	Kultur und Wissenschaft			
Produktgruppe	291	Förderung von Kirchengemeinden und sonstigen Religionsgemeinschaften			
Produkt	291100	Förderung von Kirchengemeinden			

B. Teilergebnishaushalt

Erträge und Aufwendungen		Rechnungs- ergebnis	Ansatz	Ansatz	mittelfristige Ergebnis- und Finanzplanung 2016	mittelfristige Ergebnis- und Finanzplanung 2017	mittelfristige Ergebnis- und Finanzplanung 2018
		2013	2014	2015			
		-Euro-					
1		2	3	4	5	6	7
	Ordentliche Erträge						
1.	Steuern und Abgaben	0,00	0	0	0	0	0
2.	Zuwendungen und allgemeine Umlagen	0,00	0	0	0	0	0
3.	Auflösungserträge aus Sonderposten	0,00	0	0	0	0	0
4.	sonstige Transfererträge	0,00	0	0	0	0	0
5.	öffentlich-rechtliche Entgelte	0,00	0	0	0	0	0
6.	privatrechtliche Entgelte	0,00	0	0	0	0	0
7.	Kostenerstattungen und Kostenumlagen	0,00	0	0	0	0	0
8.	Zinsen und ähnliche Finanzerträge	0,00	0	0	0	0	0
9.	aktivierte Eigenleistungen	0,00	0	0	0	0	0
10.	Bestandsveränderungen	0,00	0	0	0	0	0
11.	sonstige ordentliche Erträge	0,00	0	0	0	0	0
12.	= Summe ordentliche Erträge	0,00	0	0	0	0	0
	Ordentliche Aufwendungen						
13.	Aufwendungen für aktives Personal	0,00	0	0	0	0	0
14.	Aufwendungen für Versorgung	0,00	0	0	0	0	0
15.	Aufwendungen für Sach- und Dienstleistungen	0,00	0	0	0	0	0
16.	Abschreibungen	0,00	0	0	0	0	0
17.	Zinsen und ähnliche Aufwendungen	0,00	0	0	0	0	0
18.	Transferaufwendungen *	0,00	0	500	0	0	0
19.	sonstige ordentliche Aufwendungen	0,00	0	0	0	0	0
20.	= Summe ordentliche Aufwendungen	0,00	0	500	0	0	0
21.	= ordentliches Ergebnis Jahresüberschuss (+)/Jahresfehlbetrag (-)	0,00	0	-500	0	0	0
22.	außerordentliche Erträge	0,00	0	0	0	0	0
23.	außerordentliche Aufwendungen	0,00	0	0	0	0	0
24.	= außerordentliches Ergebnis	0,00	0	0	0	0	0
25.	Jahresergebnis Überschuss (+)/Fehlbetrag (-)	0,00	0	-500	0	0	0
26.	Erträge aus internen Leistungsbeziehungen	0,00	0	0	0	0	0
27.	Aufwendungen aus internen Leistungsbeziehungen	0,00	0	0	0	0	0
28.	= Saldo aus internen Leistungsbeziehungen	0,00	0	0	0	0	0
29.	= Ergebnis unter Berücksichtigung der internen Leistungsbeziehungen	0,00	0	-500	0	0	0

Teilhaushalt 1 Allgemeiner Haushalt		
Produktbereich 1	2	Schule und Kultur
Produktbereich 2	29	Kultur und Wissenschaft
Produktgruppe	291	Förderung von Kirchengemeinden und sonstigen Religionsgemeinschaften
Produkt	291100	Förderung von Kirchengemeinden

Erläuterungen zu 18. Transferaufwendungen

291100 431800 Zuschüsse an übrige Bereiche
Zustiftung an die St. Gallus- Stiftung.

Teilhaushalt 1 Allgemeiner Haushalt			
Produktbereich 1	3	Soziales und Jugend	
Produktbereich 2	31	Soziale Hilfen	
Produktgruppe	315	Soziale Einrichtungen	
Produkt	315400	Sonstige soziale Einrichtungen	

A) Produktbeschreibungen

Produkt	3154000000 Sonstige soziale Einrichtungen		
Beschreibung des Produkts (dazugehörige Leistungen)	Förderung anderer sozialer Einrichtungen		
Ziele und Maßnahmen	Unterstützung sonstiger sozialer Einrichtungen		
Auftragsgrundlage	Organbeschlüsse		
Zuordnung zum Verantwortungsbereich	Bürgermeister		
Kennzahlen	Ist 2013	Plan 2014	Plan 2015
Kosten je Einwohner (€)	0,05	0,18	0,18
Zuschussbedarf je Einwohner (€)	0,05	0,18	0,18

Teilhaushalt 1 Allgemeiner Haushalt					
Produktbereich 1	3	Soziales und Jugend			
Produktbereich 2	31	Soziale Hilfen			
Produktgruppe	315	Soziale Einrichtungen			
Produkt	315400	Sonstige soziale Einrichtungen			

B. Teilergebnishaushalt

Erträge und Aufwendungen		Rechnungs- ergebnis	Ansatz	Ansatz	mittelfristige Ergebnis- und Finanzplanung 2016	mittelfristige Ergebnis- und Finanzplanung 2017	mittelfristige Ergebnis- und Finanzplanung 2018
		2013	2014	2015			
		-Euro-					
1		2	3	4	5	6	7
	Ordentliche Erträge						
1.	Steuern und Abgaben	0,00	0	0	0	0	0
2.	Zuwendungen und allgemeine Umlagen	0,00	0	0	0	0	0
3.	Auflösungserträge aus Sonderposten	0,00	0	0	0	0	0
4.	sonstige Transfererträge	0,00	0	0	0	0	0
5.	öffentlich-rechtliche Entgelte	0,00	0	0	0	0	0
6.	privatrechtliche Entgelte	0,00	0	0	0	0	0
7.	Kostenerstattungen und Kostenumlagen	0,00	0	0	0	0	0
8.	Zinsen und ähnliche Finanzerträge	0,00	0	0	0	0	0
9.	aktivierte Eigenleistungen	0,00	0	0	0	0	0
10.	Bestandsveränderungen	0,00	0	0	0	0	0
11.	sonstige ordentliche Erträge	0,00	0	0	0	0	0
12.	= Summe ordentliche Erträge	0,00	0	0	0	0	0
	Ordentliche Aufwendungen						
13.	Aufwendungen für aktives Personal	0,00	0	0	0	0	0
14.	Aufwendungen für Versorgung	0,00	0	0	0	0	0
15.	Aufwendungen für Sach- und Dienstleistungen	0,00	0	0	0	0	0
16.	Abschreibungen	0,00	0	0	0	0	0
17.	Zinsen und ähnliche Aufwendungen	0,00	0	0	0	0	0
18.	Transferaufwendungen *	50,00	200	200	200	200	200
19.	sonstige ordentliche Aufwendungen	0,00	0	0	0	0	0
20.	= Summe ordentliche Aufwendungen	50,00	200	200	200	200	200
21.	= ordentliches Ergebnis Jahresüberschuss (+)/Jahresfehlbetrag (-)	-50,00	-200	-200	-200	-200	-200
22.	außerordentliche Erträge	0,00	0	0	0	0	0
23.	außerordentliche Aufwendungen	0,00	0	0	0	0	0
24.	= außerordentliches Ergebnis	0,00	0	0	0	0	0
25.	Jahresergebnis Überschuss (+)/Fehlbetrag (-)	-50,00	-200	-200	-200	-200	-200
26.	Erträge aus internen Leistungsbeziehungen	0,00	0	0	0	0	0
27.	Aufwendungen aus internen Leistungsbeziehungen	0,00	0	0	0	0	0
28.	= Saldo aus internen Leistungsbeziehungen	0,00	0	0	0	0	0
29.	= Ergebnis unter Berücksichtigung der internen Leistungsbeziehungen	-50,00	-200	-200	-200	-200	-200

Teilhaushalt 1 Allgemeiner Haushalt		
Produktbereich 1	3	Soziales und Jugend
Produktbereich 2	31	Soziale Hilfen
Produktgruppe	315	Soziale Einrichtungen
Produkt	315400	Sonstige soziale Einrichtungen

Erläuterungen zu 18. Transferaufwendungen

315400 431800 Zuschüsse an übrige Bereiche

DRK 50 €, Bundeswehrfamilien Fallschirmjäger-Kaserne Seedorf e. V. 60 €, Reserve 90 €

Teilhaushalt 1 Allgemeiner Haushalt			
Produktbereich 1	3	Soziales und Jugend	
Produktbereich 2	36	Kinder-, Jugend- und Familienhilfe	
Produktgruppe	362	Jugendarbeit	
Produkt	362100	Jugendarbeit	

A) Produktbeschreibungen

Produkt	3621000000 Jugendarbeit		
Beschreibung des Produkts (dazugehörige Leistungen)	Jugendaustausch Ferienprogramme u. dergl.		
Ziele und Maßnahmen	Verbesserung der freizeitpädagogischen Angebote in der Ferienzeit für Daheimgebliebene Beitrag zur Verkehrssicherheit Gewalt- und Suchtprävention		
Auftragsgrundlage	Ratsbeschlüsse		
Zuordnung zum Verantwortungsbereich	Bürgermeister		
Kennzahlen	Ist 2013	Plan 2014	Plan 2015
Kosten je Einwohner (€)	1,53	1,17	0,72
Zuschussbedarf je Einwohner (€)	1,08	1,17	0,72

Teilhaushalt 1 Allgemeiner Haushalt			
Produktbereich 1	3	Soziales und Jugend	
Produktbereich 2	36	Kinder-, Jugend- und Familienhilfe	
Produktgruppe	362	Jugendarbeit	
Produkt	362100	Jugendarbeit	

B. Teilergebnishaushalt

Erträge und Aufwendungen		Rechnungs- ergebnis	Ansatz	Ansatz	mittelfristige Ergebnis- und Finanzplanung 2016	mittelfristige Ergebnis- und Finanzplanung 2017	mittelfristige Ergebnis- und Finanzplanung 2018
		2013	2014	2015			
		-Euro-					
1		2	3	4	5	6	7
	Ordentliche Erträge						
1.	Steuern und Abgaben	0,00	0	0	0	0	0
2.	Zuwendungen und allgemeine Umlagen *	500,00	0	0	0	0	0
3.	Auflösungserträge aus Sonderposten	0,00	0	0	0	0	0
4.	sonstige Transfererträge	0,00	0	0	0	0	0
5.	öffentlich-rechtliche Entgelte	0,00	0	0	0	0	0
6.	privatrechtliche Entgelte	0,00	0	0	0	0	0
7.	Kostenerstattungen und Kostenumlagen	0,00	0	0	0	0	0
8.	Zinsen und ähnliche Finanzerträge	0,00	0	0	0	0	0
9.	aktivierte Eigenleistungen	0,00	0	0	0	0	0
10.	Bestandsveränderungen	0,00	0	0	0	0	0
11.	sonstige ordentliche Erträge	0,00	0	0	0	0	0
12.	= Summe ordentliche Erträge	500,00	0	0	0	0	0
	Ordentliche Aufwendungen						
13.	Aufwendungen für aktives Personal	0,00	0	0	0	0	0
14.	Aufwendungen für Versorgung	0,00	0	0	0	0	0
15.	Aufwendungen für Sach- und Dienstleistungen	0,00	0	0	0	0	0
16.	Abschreibungen	0,00	0	0	0	0	0
17.	Zinsen und ähnliche Aufwendungen	0,00	0	0	0	0	0
18.	Transferaufwendungen *	1.700,00	1.300	800	1.300	1.300	1.300
19.	sonstige ordentliche Aufwendungen	0,00	0	0	0	0	0
20.	= Summe ordentliche Aufwendungen	1.700,00	1.300	800	1.300	1.300	1.300
21.	= ordentliches Ergebnis Jahresüberschuss (+)/Jahresfehlbetrag (-)	-1.200,00	-1.300	-800	-1.300	-1.300	-1.300
22.	außerordentliche Erträge	0,00	0	0	0	0	0
23.	außerordentliche Aufwendungen	0,00	0	0	0	0	0
24.	= außerordentliches Ergebnis	0,00	0	0	0	0	0
25.	Jahresergebnis Überschuss (+)/Fehlbetrag (-)	-1.200,00	-1.300	-800	-1.300	-1.300	-1.300
26.	Erträge aus internen Leistungsbeziehungen	0,00	0	0	0	0	0
27.	Aufwendungen aus internen Leistungsbeziehungen	0,00	0	0	0	0	0
28.	= Saldo aus internen Leistungsbeziehungen	0,00	0	0	0	0	0
29.	= Ergebnis unter Berücksichtigung der internen Leistungsbeziehungen	-1.200,00	-1.300	-800	-1.300	-1.300	-1.300

Teilhaushalt 1 Allgemeiner Haushalt		
Produktbereich 1	3	Soziales und Jugend
Produktbereich 2	36	Kinder-, Jugend- und Familienhilfe
Produktgruppe	362	Jugendarbeit
Produkt	362100	Jugendarbeit

Erläuterungen zu 2. Zuwendungen und allgemeine Umlagen

362100 314200 Zuweisungen für laufende Zwecke von Gemeinden/ GV

-

Erläuterungen zu 18. Transferaufwendungen

362100 431800 Zuschüsse an übrige Bereiche

Kinderfest TSV Rhade 100 €, Kirchengemeinde für Jugendreferent 250 €, Ferienprogramme 300 €, RhaLaBü für Jugendarbeit 50 €, Reserve 100 €

Teilhaushalt 1 Allgemeiner Haushalt			
Produktbereich 1	3	Soziales und Jugend	
Produktbereich 2	36	Kinder-, Jugend- und Familienhilfe	
Produktgruppe	365	Tageseinrichtungen für Kinder	
Produkt	365410	Tageseinrichtungen für Kinder (Kindergärten)	

A) Produktbeschreibungen

Produkt	3654100000 Tageseinrichtungen für Kinder(Kindergärten)		
Beschreibung des Produkts (dazugehörige Leistungen)	Bau, Einrichtung und Betrieb von Kindergärten		
Ziele und Maßnahmen	Vorhaltung eines ausreichenden Betreuungsangebotes zur Stärkung der Persönlichkeit der Kinder Vermittlung von sozialverantwortlichen Handeln und Tätigkeiten für eine eigenständige Lebensbewältigung Förderung von Erlebnisfähigkeit, Kreativität und Lebensfreude bei möglichst niedriger Gebührenhöhe		
Auftragsgrundlage	Gesetz über Tageseinrichtungen für Kinder Ratsbeschlüsse		
Zuordnung zum Verantwortungsbereich	Bürgermeister		
Kennzahlen	Ist 2013	Plan 2014	Plan 2015
Kita-Plätze	55,00	55,00	50,00
Kita-Plätze (belegt)	54,00	46,00	41,00
Kosten je Einwohner (€)	263,77	260,27	285,35
Zuschussbedarf je Einwohner (€)	40,57	40,18	49,28
Kosten je Kita-Platz (€)	5.323,30	5.252,73	6.312,00
Kosten je belegtem Kita-Platz (€)	5.421,88	6.280,43	7.697,56
Zuschussbedarf je Kita-Platz (€)	818,84	810,91	1.090,00
Zuschussbedarf je belegtem Kita-Platz (€)	834,01	969,57	1.329,27

Teilhaushalt 1 Allgemeiner Haushalt			
Produktbereich 1	3	Soziales und Jugend	
Produktbereich 2	36	Kinder-, Jugend- und Familienhilfe	
Produktgruppe	365	Tageseinrichtungen für Kinder	
Produkt	365410	Tageseinrichtungen für Kinder (Kindergärten)	

B. Teilergebnishaushalt

Erträge und Aufwendungen		Rechnungs- ergebnis	Ansatz	Ansatz	mittelfristige Ergebnis- und Finanzplanung 2016	mittelfristige Ergebnis- und Finanzplanung 2017	mittelfristige Ergebnis- und Finanzplanung 2018
		2013	2014	2015			
		-Euro-					
1		2	3	4	5	6	7
	Ordentliche Erträge						
1.	Steuern und Abgaben	0,00	0	0	0	0	0
2.	Zuwendungen und allgemeine Umlagen *	198.487,40	194.100	214.100	216.500	219.000	221.500
3.	Auflösungserträge aus Sonderposten *	6.248,74	10.200	3.000	3.000	2.900	2.900
4.	sonstige Transfererträge	0,00	0	0	0	0	0
5.	öffentlich-rechtliche Entgelte *	39.874,85	35.000	0	0	0	0
6.	privatrechtliche Entgelte *	5.705,70	5.000	44.000	44.000	44.000	44.000
7.	Kostenerstattungen und Kostenumlagen	0,00	0	0	0	0	0
8.	Zinsen und ähnliche Finanzerträge	0,00	0	0	0	0	0
9.	aktivierte Eigenleistungen	0,00	0	0	0	0	0
10.	Bestandsveränderungen	0,00	0	0	0	0	0
11.	sonstige ordentliche Erträge	0,00	0	0	0	0	0
12.	= Summe ordentliche Erträge	250.316,69	244.300	261.100	263.500	265.900	268.400
	Ordentliche Aufwendungen						
13.	Aufwendungen für aktives Personal *	253.006,64	251.400	279.900	284.800	290.400	296.900
14.	Aufwendungen für Versorgung	0,00	0	0	0	0	0
15.	Aufwendungen für Sach- und Dienstleistungen *	23.521,01	19.900	22.500	19.400	19.900	19.900
16.	Abschreibungen *	12.878,14	13.400	9.000	9.100	9.000	9.000
17.	Zinsen und ähnliche Aufwendungen	0,00	0	0	0	0	0
18.	Transferaufwendungen	0,00	0	0	0	0	0
19.	sonstige ordentliche Aufwendungen *	3.915,78	4.200	4.200	4.200	4.200	4.200
20.	= Summe ordentliche Aufwendungen	293.321,57	288.900	315.600	317.500	323.500	330.000
21.	= ordentliches Ergebnis Jahresüberschuss (+)/Jahresfehlbetrag (-)	-43.004,88	-44.600	-54.500	-54.000	-57.600	-61.600
22.	außerordentliche Erträge	0,00	0	0	0	0	0
23.	außerordentliche Aufwendungen	0,00	0	0	0	0	0
24.	= außerordentliches Ergebnis	0,00	0	0	0	0	0
25.	Jahresergebnis Überschuss (+)/Fehlbetrag (-)	-43.004,88	-44.600	-54.500	-54.000	-57.600	-61.600
26.	Erträge aus internen Leistungsbeziehungen	0,00	0	0	0	0	0
27.	Aufwendungen aus internen Leistungsbeziehungen	0,00	0	0	0	0	0
28.	= Saldo aus internen Leistungsbeziehungen	0,00	0	0	0	0	0
29.	= Ergebnis unter Berücksichtigung der internen Leistungsbeziehungen	-43.004,88	-44.600	-54.500	-54.000	-57.600	-61.600

Teilhaushalt 1 Allgemeiner Haushalt		
Produktbereich 1	3	Soziales und Jugend
Produktbereich 2	36	Kinder-, Jugend- und Familienhilfe
Produktgruppe	365	Tageseinrichtungen für Kinder
Produkt	365410	Tageseinrichtungen für Kinder (Kindergärten)

Erläuterungen zu 2. Zuwendungen und allgemeine Umlagen

365410 314100 Zuweisungen für laufende Zwecke vom Land
 Personalkostenzuweisung Kindergarten 27.000 € und Krippe 41.000 €, Zuweisung für Gebührenfreies 3. KiGa-Jahr 15.000 €

365410 314200 Zuweisungen für laufende Zwecke von Gemeinden/ GV
 Zuweisung der Samtgemeinde: Je im Vorjahr vorgehaltenen Kigaplatz (35) 1.500 € und Krippenplatz (15) 1.135 € = 69.500 €
 Allgemeine Zuweisung des Landkreises: Je belegten Kigaplatz (35) 840 € und Krippenplatz (8) 1.230 € = 39.200 €. Zuweisung des LK für gebührenfreies 2. Jahr (11 Kinder * 170 € * 12 Monate) 22.400 €

365410 314800 Zuschüsse für laufende Zwecke von übrigen Bereichen
 -

Erläuterungen zu 3. Auflösungserträge aus Sonderposten

365410 316100 Erträge aus der Auflösung von Sonderposten aus Investitionszuweisungen und -zuschüssen
 Auflösung Zuweisungen vom Land.

365410 316200 Erträge aus der Auflösung von Sonderposten für Sammelposten
 Auflösung Zuweisungen für bewegliches Vermögen Sammelposten.

Erläuterungen zu 5. öffentlich-rechtliche Entgelte

365410 332100 Benutzungsgebühren und ähnliche Entgelte
 -

Erläuterungen zu 6. privatrechtliche Entgelte

365410 342100 Erträge aus Verkauf
 Verkauf von Mittagessen.

365410 346100 Sonstige privatrechtliche Leistungsentgelte
 Voraussichtliche Elternbeiträge KiGa 11 Kinder * 135 € * 12 Monate = 17.800 € und Krippe 8 * 220 € * 12 = 21.200 €, einschl. Früh- und Spätdienst.

Erläuterungen zu 13. Aufwendungen für aktives Personal

365410 401200 Dienstaufwendungen für Arbeitnehmer
 Personalaufwand Fachkräfte, Reinigung und Küchenhilfe.

365410 401900 Dienstaufwendungen für sonstige Beschäftigte
 Aushilfen.

365410 402200 Versorgungsbeiträge für Arbeitnehmer
 -

365410 403200 Sozialversicherungsbeiträge für Arbeitnehmer
 -

365410 404100 Beihilfen und Unterstützungsleistungen für Beamte und Arbeitnehmer
 BAD Gesundheitsvorsorge.

Erläuterungen zu 15. Aufwendungen für Sach- und Dienstleistungen

365410 421100 Unterhaltung der Grundstücke und baulichen Anlagen
 Unterhaltung Kindergartengebäude pauschal 3.000 €, Toilette/Waschbecken 1.000 €, Lampen 500 €, Logo 500 €, Fingerschutz Terrassentür 300 €

365410 422100 Unterhaltung des beweglichen Vermögens
 -

365410 422200 Erwerb geringwertiger Vermögensgegenstände bis 150 Euro ohne UST
 Ergänzung Inventar und Spielsachen 1.000 €

365410 423100 Mieten und Pachten
 Miete von E-Geräten Essenszubereitung 700 €

365410 424100 Bewirtschaftung der Grundstücke und baulichen Anlagen
 Heizung, Strom, Versicherung u. a. 8.500 €

365410 426100 Besondere Aufwendungen für Beschäftigte
 Lfd. Fortbildung 1.200 €

Teilhaushalt 1 Allgemeiner Haushalt		
Produktbereich 1	3	Soziales und Jugend
Produktbereich 2	36	Kinder-, Jugend- und Familienhilfe
Produktgruppe	365	Tageseinrichtungen für Kinder
Produkt	365410	Tageseinrichtungen für Kinder (Kindergärten)

365410 427100 Besondere Verwaltungs- und Betriebsaufwendungen
Verbrauchsmittel 1.000 €, Ankauf von Essen 4.000 €, Kosten Jubiläum 800 €

Erläuterungen zu 16. Abschreibungen

365410 471100 Abschreibungen auf immaterielles Vermögen und Sachvermögen
Abschreibungen Kindergartengebäude und größere Ausstattungen.

365410 471180 Auflösung von Sammelposten
Abschreibungen auf Geräte und Ausstattung.

365410 472120 Sonstige Abschreibungen auf Forderungen
-

Erläuterungen zu 19. sonstige ordentliche Aufwendungen

365410 443100 Geschäftsaufwendungen
Geschäftsausgaben 500 €, Porto u. Telefon und Internet 600 €, Reisekosten 200 €, Sonstiges 700 €

365410 444100 Steuern, Versicherungen, Schadensfälle
Beitrag Gemeindeunfallversicherungsverband 600 €

365410 445200 Erstattung an Gemeinden/ GV
Erstattung an Samtgemeinde für Personalabrechnungen durch den Landkreis 1.600 €

D. Einzeldarstellung von Investitionen und Investitionsförderungsmaßnahmen

Investitionsmaßnahmen	Gesamtinvesti- tionssumme	Ansatz 2015	bisher bereitgestellt	VE 2016	VE 2017	VE 2018
	-Euro-					
1	2	3	4	5	6	7
Investitionen oberhalb der festgesetzten Wertgrenze						
3654100001 Beschaffungen Kindergarten bis 2013						
365410.783120 Sammelposten Ausstattung	1.827,98	0	1.827,98	0	0	0
= Saldo	-1.827,98	0	-1.827,98	0	0	0
3654101401 Beschaffungen Kindergarten 2014						
365410.783110 Kindergarderobe	2.500,00	0	2.500,00	0	0	0
365410.783120 Sammelposten	1.000,00	0	1.000,00	0	0	0
= Saldo	-3.500,00	0	-3.500,00	0	0	0
3654101501 Beschaffungen Kindergarten 2015						
365410.783120 Sammelposten	2.000,00	500	0,00	0	0	0
= Saldo	-2.000,00	-500	0,00	0	0	0
= Saldo oberhalb der Wertgrenze	-7.327,98	-500	-5.327,98	0	0	0

Teilhaushalt 1 Allgemeiner Haushalt			
Produktbereich 1	3	Soziales und Jugend	
Produktbereich 2	36	Kinder-, Jugend- und Familienhilfe	
Produktgruppe	366	Einrichtungen der Jugendarbeit	
Produkt	366300	Einrichtungen der Jugendarbeit	

A) Produktbeschreibungen

Produkt	3663000000 Einrichtungen der Jugendarbeit		
Beschreibung des Produkts (dazugehörige Leistungen)	Bau und Betrieb von Spielplätzen und dergl.		
Ziele und Maßnahmen	Schaffung von attraktiven und wohnungsnahen Spielplätzen entsprechend der gesetzlichen Vorschriften		
Auftragsgrundlage	BauGB, NBauO, Nds. Spielplatzgesetz, DIN-Vorschriften, Ratsbeschlüsse		
Zuordnung zum Verantwortungsbereich	Bürgermeister		
Kennzahlen	Ist 2013	Plan 2014	Plan 2015
Kosten je Einwohner (€)	1,33	3,60	2,71
Zuschussbedarf je Einwohner (€)	1,33	3,60	2,71

Teilhaushalt 1 Allgemeiner Haushalt			
Produktbereich 1	3	Soziales und Jugend	
Produktbereich 2	36	Kinder-, Jugend- und Familienhilfe	
Produktgruppe	366	Einrichtungen der Jugendarbeit	
Produkt	366300	Einrichtungen der Jugendarbeit	

B. Teilergebnishaushalt

Erträge und Aufwendungen		Rechnungs- ergebnis	Ansatz	Ansatz	mittelfristige Ergebnis- und Finanzplanung 2016	mittelfristige Ergebnis- und Finanzplanung 2017	mittelfristige Ergebnis- und Finanzplanung 2018
		2013	2014	2015			
		-Euro-					
1		2	3	4	5	6	7
	Ordentliche Erträge						
1.	Steuern und Abgaben	0,00	0	0	0	0	0
2.	Zuwendungen und allgemeine Umlagen	0,00	0	0	0	0	0
3.	Auflösungserträge aus Sonderposten	0,00	0	0	0	0	0
4.	sonstige Transfererträge	0,00	0	0	0	0	0
5.	öffentlich-rechtliche Entgelte	0,00	0	0	0	0	0
6.	privatrechtliche Entgelte	0,00	0	0	0	0	0
7.	Kostenerstattungen und Kostenumlagen	0,00	0	0	0	0	0
8.	Zinsen und ähnliche Finanzerträge	0,00	0	0	0	0	0
9.	aktivierte Eigenleistungen	0,00	0	0	0	0	0
10.	Bestandsveränderungen	0,00	0	0	0	0	0
11.	sonstige ordentliche Erträge	0,00	0	0	0	0	0
12.	= Summe ordentliche Erträge	0,00	0	0	0	0	0
	Ordentliche Aufwendungen						
13.	Aufwendungen für aktives Personal	0,00	0	0	0	0	0
14.	Aufwendungen für Versorgung	0,00	0	0	0	0	0
15.	Aufwendungen für Sach- und Dienstleistungen *	1.478,10	4.000	3.000	2.000	2.000	2.000
16.	Abschreibungen	0,00	0	0	0	0	0
17.	Zinsen und ähnliche Aufwendungen	0,00	0	0	0	0	0
18.	Transferaufwendungen	0,00	0	0	0	0	0
19.	sonstige ordentliche Aufwendungen	0,00	0	0	0	0	0
20.	= Summe ordentliche Aufwendungen	1.478,10	4.000	3.000	2.000	2.000	2.000
21.	= ordentliches Ergebnis Jahresüberschuss (+)/Jahresfehlbetrag (-)	-1.478,10	-4.000	-3.000	-2.000	-2.000	-2.000
22.	außerordentliche Erträge	0,00	0	0	0	0	0
23.	außerordentliche Aufwendungen	0,00	0	0	0	0	0
24.	= außerordentliches Ergebnis	0,00	0	0	0	0	0
25.	Jahresergebnis Überschuss (+)/Fehlbetrag (-)	-1.478,10	-4.000	-3.000	-2.000	-2.000	-2.000
26.	Erträge aus internen Leistungsbeziehungen	0,00	0	0	0	0	0
27.	Aufwendungen aus internen Leistungsbeziehungen	0,00	0	0	0	0	0
28.	= Saldo aus internen Leistungsbeziehungen	0,00	0	0	0	0	0
29.	= Ergebnis unter Berücksichtigung der internen Leistungsbeziehungen	-1.478,10	-4.000	-3.000	-2.000	-2.000	-2.000

Teilhaushalt 1 Allgemeiner Haushalt		
Produktbereich 1	3	Soziales und Jugend
Produktbereich 2	36	Kinder-, Jugend- und Familienhilfe
Produktgruppe	366	Einrichtungen der Jugendarbeit
Produkt	366300	Einrichtungen der Jugendarbeit

Erläuterungen zu 15. Aufwendungen für Sach- und Dienstleistungen

366300 421200 Unterhaltung des sonstigen unbeweglichen Vermögens
 Unterhaltung der Spielplätze 1.000 €

366300 422100 Unterhaltung des beweglichen Vermögens
 Unterhaltung Spielgeräte 2.000 €

Teilhaushalt 1 Allgemeiner Haushalt			
Produktbereich 1	4	Gesundheit und Sport	
Produktbereich 2	42	Sportförderung	
Produktgruppe	421	Förderung des Sports	
Produkt	421100	Förderung des Sports	

A) Produktbeschreibungen

Produkt	4211000000 Förderung des Sports		
Beschreibung des Produkts (dazugehörige Leistungen)	Förderung des Sports		
Ziele und Maßnahmen	Bezuschussungen der Sportvereine zur Durchführung des Übungs- und Wettkampfbetriebes		
Auftragsgrundlage	Ratsbeschlüsse		
Zuordnung zum Verantwortungsbereich	Bürgermeister		
Kennzahlen	Ist 2013	Plan 2014	Plan 2015
Kosten je Einwohner (€)	0,66	0,81	0,81
Zuschussbedarf je Einwohner (€)	0,66	0,81	0,81

Teilhaushalt 1 Allgemeiner Haushalt					
Produktbereich 1	4	Gesundheit und Sport			
Produktbereich 2	42	Sportförderung			
Produktgruppe	421	Förderung des Sports			
Produkt	421100	Förderung des Sports			

B. Teilergebnishaushalt

Erträge und Aufwendungen		Rechnungs- ergebnis	Ansatz	Ansatz	mittelfristige Ergebnis- und Finanzplanung 2016	mittelfristige Ergebnis- und Finanzplanung 2017	mittelfristige Ergebnis- und Finanzplanung 2018
		2013	2014	2015			
		-Euro-					
1		2	3	4	5	6	7
	Ordentliche Erträge						
1.	Steuern und Abgaben	0,00	0	0	0	0	0
2.	Zuwendungen und allgemeine Umlagen	0,00	0	0	0	0	0
3.	Auflösungserträge aus Sonderposten	0,00	0	0	0	0	0
4.	sonstige Transfererträge	0,00	0	0	0	0	0
5.	öffentlich-rechtliche Entgelte	0,00	0	0	0	0	0
6.	privatrechtliche Entgelte	0,00	0	0	0	0	0
7.	Kostenerstattungen und Kostenumlagen	0,00	0	0	0	0	0
8.	Zinsen und ähnliche Finanzerträge	0,00	0	0	0	0	0
9.	aktivierte Eigenleistungen	0,00	0	0	0	0	0
10.	Bestandsveränderungen	0,00	0	0	0	0	0
11.	sonstige ordentliche Erträge	0,00	0	0	0	0	0
12.	= Summe ordentliche Erträge	0,00	0	0	0	0	0
	Ordentliche Aufwendungen						
13.	Aufwendungen für aktives Personal	0,00	0	0	0	0	0
14.	Aufwendungen für Versorgung	0,00	0	0	0	0	0
15.	Aufwendungen für Sach- und Dienstleistungen	0,00	0	0	0	0	0
16.	Abschreibungen *	33,33	100	100	100	100	100
17.	Zinsen und ähnliche Aufwendungen	0,00	0	0	0	0	0
18.	Transferaufwendungen *	700,00	800	800	800	800	800
19.	sonstige ordentliche Aufwendungen	0,00	0	0	0	0	0
20.	= Summe ordentliche Aufwendungen	733,33	900	900	900	900	900
21.	= ordentliches Ergebnis Jahresüberschuss (+)/Jahresfehlbetrag (-)	-733,33	-900	-900	-900	-900	-900
22.	außerordentliche Erträge	0,00	0	0	0	0	0
23.	außerordentliche Aufwendungen	0,00	0	0	0	0	0
24.	= außerordentliches Ergebnis	0,00	0	0	0	0	0
25.	Jahresergebnis Überschuss (+)/Fehlbetrag (-)	-733,33	-900	-900	-900	-900	-900
26.	Erträge aus internen Leistungsbeziehungen	0,00	0	0	0	0	0
27.	Aufwendungen aus internen Leistungsbeziehungen	0,00	0	0	0	0	0
28.	= Saldo aus internen Leistungsbeziehungen	0,00	0	0	0	0	0
29.	= Ergebnis unter Berücksichtigung der internen Leistungsbeziehungen	-733,33	-900	-900	-900	-900	-900

Teilhaushalt 1 Allgemeiner Haushalt		
Produktbereich 1	4	Gesundheit und Sport
Produktbereich 2	42	Sportförderung
Produktgruppe	421	Förderung des Sports
Produkt	421100	Förderung des Sports

Erläuterungen zu 16. Abschreibungen

421100 471100 Abschreibungen auf immaterielles Vermögen und Sachvermögen
Lfd. Abschreibung, z. B. Investitionszuschüsse.

Erläuterungen zu 18. Transferaufwendungen

421100 431800 Zuschüsse an übrige Bereiche
Reitverein für Turniere 200 €, Schützenverein für Jugendarbeit 500 €, Reserve 100 €

Teilhaushalt 1 Allgemeiner Haushalt			
Produktbereich 1	4	Gesundheit und Sport	
Produktbereich 2	42	Sportförderung	
Produktgruppe	424	Sportstätten und Bäder	
Produkt	424300	Sportstätten	

A) Produktbeschreibungen

Produkt	4243000000 Sportstätten		
Beschreibung des Produkts (dazugehörige Leistungen)	Bau und Unterhaltung von Sportstätten		
Ziele und Maßnahmen	Förderung der Gesundheit Erhalt der Freizeitangebote		
Auftragsgrundlage	Ratsbeschlüsse		
Zuordnung zum Verantwortungsbereich	Bürgermeister		
Kennzahlen	Ist 2013	Plan 2014	Plan 2015
Kosten je Einwohner (€)	16,34	16,76	16,73
Zuschussbedarf je Einwohner (€)	15,43	15,86	15,82

Teilhaushalt 1 Allgemeiner Haushalt					
Produktbereich 1	4	Gesundheit und Sport			
Produktbereich 2	42	Sportförderung			
Produktgruppe	424	Sportstätten und Bäder			
Produkt	424300	Sportstätten			

B. Teilergebnishaushalt

Erträge und Aufwendungen		Rechnungs- ergebnis	Ansatz	Ansatz	mittelfristige Ergebnis- und Finanzplanung 2016	mittelfristige Ergebnis- und Finanzplanung 2017	mittelfristige Ergebnis- und Finanzplanung 2018
		2013	2014	2015			
		-Euro-					
1		2	3	4	5	6	7
	Ordentliche Erträge						
1.	Steuern und Abgaben	0,00	0	0	0	0	0
2.	Zuwendungen und allgemeine Umlagen	0,00	0	0	0	0	0
3.	Auflösungserträge aus Sonderposten	0,00	0	0	0	0	0
4.	sonstige Transfererträge	0,00	0	0	0	0	0
5.	öffentlich-rechtliche Entgelte	0,00	0	0	0	0	0
6.	privatrechtliche Entgelte	0,00	0	0	0	0	0
7.	Kostenerstattungen und Kostenumlagen *	1.000,00	1.000	1.000	1.000	1.000	1.000
8.	Zinsen und ähnliche Finanzerträge	0,00	0	0	0	0	0
9.	aktivierte Eigenleistungen	0,00	0	0	0	0	0
10.	Bestandsveränderungen	0,00	0	0	0	0	0
11.	sonstige ordentliche Erträge	0,00	0	0	0	0	0
12.	= Summe ordentliche Erträge	1.000,00	1.000	1.000	1.000	1.000	1.000
	Ordentliche Aufwendungen						
13.	Aufwendungen für aktives Personal	0,00	0	0	0	0	0
14.	Aufwendungen für Versorgung	0,00	0	0	0	0	0
15.	Aufwendungen für Sach- und Dienstleistungen *	2.345,45	2.000	2.500	2.500	2.500	2.500
16.	Abschreibungen *	0,00	0	0	0	0	0
17.	Zinsen und ähnliche Aufwendungen	0,00	0	0	0	0	0
18.	Transferaufwendungen	0,00	0	0	0	0	0
19.	sonstige ordentliche Aufwendungen *	15.786,53	16.600	16.000	17.500	18.000	18.500
20.	= Summe ordentliche Aufwendungen	18.131,98	18.600	18.500	20.000	20.500	21.000
21.	= ordentliches Ergebnis Jahresüberschuss (+)/Jahresfehlbetrag (-)	-17.131,98	-17.600	-17.500	-19.000	-19.500	-20.000
22.	außerordentliche Erträge	0,00	0	0	0	0	0
23.	außerordentliche Aufwendungen	0,00	0	0	0	0	0
24.	= außerordentliches Ergebnis	0,00	0	0	0	0	0
25.	Jahresergebnis Überschuss (+)/Fehlbetrag (-)	-17.131,98	-17.600	-17.500	-19.000	-19.500	-20.000
26.	Erträge aus internen Leistungsbeziehungen	0,00	0	0	0	0	0
27.	Aufwendungen aus internen Leistungsbeziehungen	0,00	0	0	0	0	0
28.	= Saldo aus internen Leistungsbeziehungen	0,00	0	0	0	0	0
29.	= Ergebnis unter Berücksichtigung der internen Leistungsbeziehungen	-17.131,98	-17.600	-17.500	-19.000	-19.500	-20.000

Teilhaushalt 1 Allgemeiner Haushalt		
Produktbereich 1	4	Gesundheit und Sport
Produktbereich 2	42	Sportförderung
Produktgruppe	424	Sportstätten und Bäder
Produkt	424300	Sportstätten

Erläuterungen zu 7. Kostenerstattungen und Kostenumlagen

424300 348800 Erträge aus Kostenerstattung Kostenumlage von übrigen Bereichen
Erstattung vom TSV Rhade.

Erläuterungen zu 15. Aufwendungen für Sach- und Dienstleistungen

424300 421200 Unterhaltung des sonstigen unbeweglichen Vermögens
Unterhaltung Sportplätze.

Erläuterungen zu 16. Abschreibungen

424300 471100 Abschreibungen auf immaterielles Vermögen und Sachvermögen
-

Erläuterungen zu 19. sonstige ordentliche Aufwendungen

424300 445200 Erstattung an Gemeinden/ GV
Erstattung von Betriebskosten der Turnhalle an die Samtgemeinde.

Teilhaushalt 1 Allgemeiner Haushalt			
Produktbereich 1	5	Gestaltung der Umwelt	
Produktbereich 2	51	Räumliche Planung und Entwicklung	
Produktgruppe	511	Räumliche Planungs- und Entwicklungs- maßnahmen	
Produkt	511310	Sonstige räumliche Planungs- und Entwicklungsmaßnahmen	

A) Produktbeschreibungen

Produkt	5113100000 Sonstige räumliche Planungs- und Entwicklungsmaßnahmen		
Beschreibung des Produkts (dazugehörige Leistungen)	Allgemeine Ortsplanung Dorferneuerung		
Ziele und Maßnahmen	Erhaltung der dörflichen Strukturen unter Inanspruchnahme von Förderprogrammen		
Auftragsgrundlage	BauGB, NBauO, BauNVO, ROP, ROG, Straßengesetz, Bundesnaturschutzgesetz		
Zuordnung zum Verantwortungsbereich	Bürgermeister		
Kennzahlen	Ist 2013	Plan 2014	Plan 2015
Kosten je Einwohner (€)	8,40	12,61	28,93
Zuschussbedarf je Einwohner (€)	8,40	6,67	15,37

Teilhaushalt 1 Allgemeiner Haushalt			
Produktbereich 1	5	Gestaltung der Umwelt	
Produktbereich 2	51	Räumliche Planung und Entwicklung	
Produktgruppe	511	Räumliche Planungs- und Entwicklungsmaßnahmen	
Produkt	511310	Sonstige räumliche Planungs- und Entwicklungsmaßnahmen	

B. Teilergebnishaushalt

Erträge und Aufwendungen		Rechnungs- ergebnis	Ansatz	Ansatz	mittelfristige Ergebnis- und Finanzplanung 2016	mittelfristige Ergebnis- und Finanzplanung 2017	mittelfristige Ergebnis- und Finanzplanung 2018
		2013	2014	2015			
		-Euro-					
1		2	3	4	5	6	7
	Ordentliche Erträge						
1.	Steuern und Abgaben	0,00	0	0	0	0	0
2.	Zuwendungen und allgemeine Umlagen *	0,00	6.600	15.000	10.000	5.000	5.000
3.	Auflösungserträge aus Sonderposten	0,00	0	0	0	0	0
4.	sonstige Transfererträge	0,00	0	0	0	0	0
5.	öffentlich-rechtliche Entgelte	0,00	0	0	0	0	0
6.	privatrechtliche Entgelte	0,00	0	0	0	0	0
7.	Kostenerstattungen und Kostenumlagen	0,00	0	0	0	0	0
8.	Zinsen und ähnliche Finanzerträge	0,00	0	0	0	0	0
9.	aktivierte Eigenleistungen	0,00	0	0	0	0	0
10.	Bestandsveränderungen	0,00	0	0	0	0	0
11.	sonstige ordentliche Erträge	0,00	0	0	0	0	0
12.	= Summe ordentliche Erträge	0,00	6.600	15.000	10.000	5.000	5.000
	Ordentliche Aufwendungen						
13.	Aufwendungen für aktives Personal	0,00	0	0	0	0	0
14.	Aufwendungen für Versorgung	0,00	0	0	0	0	0
15.	Aufwendungen für Sach- und Dienstleistungen *	9.324,84	14.000	32.000	22.000	12.000	12.000
16.	Abschreibungen	0,00	0	0	0	0	0
17.	Zinsen und ähnliche Aufwendungen	0,00	0	0	0	0	0
18.	Transferaufwendungen	0,00	0	0	0	0	0
19.	sonstige ordentliche Aufwendungen	0,00	0	0	0	0	0
20.	= Summe ordentliche Aufwendungen	9.324,84	14.000	32.000	22.000	12.000	12.000
21.	= ordentliches Ergebnis Jahresüberschuss (+)/Jahresfehlbetrag (-)	-9.324,84	-7.400	-17.000	-12.000	-7.000	-7.000
22.	außerordentliche Erträge	0,00	0	0	0	0	0
23.	außerordentliche Aufwendungen	0,00	0	0	0	0	0
24.	= außerordentliches Ergebnis	0,00	0	0	0	0	0
25.	Jahresergebnis Überschuss (+)/Fehlbetrag (-)	-9.324,84	-7.400	-17.000	-12.000	-7.000	-7.000
26.	Erträge aus internen Leistungsbeziehungen	0,00	0	0	0	0	0
27.	Aufwendungen aus internen Leistungsbeziehungen	0,00	0	0	0	0	0
28.	= Saldo aus internen Leistungsbeziehungen	0,00	0	0	0	0	0
29.	= Ergebnis unter Berücksichtigung der internen Leistungsbeziehungen	-9.324,84	-7.400	-17.000	-12.000	-7.000	-7.000

Teilhaushalt 1 Allgemeiner Haushalt		
Produktbereich 1	5	Gestaltung der Umwelt
Produktbereich 2	51	Räumliche Planung und Entwicklung
Produktgruppe	511	Räumliche Planungs- und Entwicklungs- maßnahmen
Produkt	511310	Sonstige räumliche Planungs- und Entwicklungsmaßnahmen

Erläuterungen zu 2. Zuwendungen und allgemeine Umlagen

511310 314100 Zuweisungen für laufende Zwecke vom Land
Zuweisung Dorferneuerungsplan und Umsetzungsbegleitung zu 50 %.

Erläuterungen zu 15. Aufwendungen für Sach- und Dienstleistungen

511310 429100 Aufwendungen für sonstige Dienstleistungen
Dorferneuerungsplan 2015 = 20.000 € und 2016 = 10.000 €. Umsetzungsbegleitung 10.000 €, allgemeine Ausgaben der Dorferneuerung 2.000 €

Teilhaushalt 1 Allgemeiner Haushalt		
Produktbereich 1	5	Gestaltung der Umwelt
Produktbereich 2	52	Bauen und Wohnen
Produktgruppe	522	Wohnbauförderung
Produkt	522200	Förderung des Wohnungsbaues

A) Produktbeschreibungen

Produkt	5222000000 Förderung des Wohnungsbaues		
Beschreibung des Produkts (dazugehörige Leistungen)	Erwerb und Veräußerung von Bauland		
Ziele und Maßnahmen	Deckung des Bedarfs an Baugrundstücken Stabilisierung der Bevölkerungsstruktur		
Auftragsgrundlage	Ratsbeschlüsse, BGB		
Zuordnung zum Verantwortungsbereich	Bürgermeister		
Kennzahlen	Ist 2013	Plan 2014	Plan 2015
Kosten je Einwohner (€)	3,78	0,00	0,00
Zuschussbedarf je Einwohner (€)	-2,63	0,00	0,00

Teilhaushalt 1 Allgemeiner Haushalt					
Produktbereich 1	5	Gestaltung der Umwelt			
Produktbereich 2	52	Bauen und Wohnen			
Produktgruppe	522	Wohnbauförderung			
Produkt	522200	Förderung des Wohnungsbaues			

B. Teilergebnishaushalt

Erträge und Aufwendungen		Rechnungs- ergebnis	Ansatz	Ansatz	mittelfristige Ergebnis- und Finanzplanung 2016	mittelfristige Ergebnis- und Finanzplanung 2017	mittelfristige Ergebnis- und Finanzplanung 2018
		2013	2014	2015			
		-Euro-					
1		2	3	4	5	6	7
	Ordentliche Erträge						
1.	Steuern und Abgaben	0,00	0	0	0	0	0
2.	Zuwendungen und allgemeine Umlagen	0,00	0	0	0	0	0
3.	Auflösungserträge aus Sonderposten	0,00	0	0	0	0	0
4.	sonstige Transfererträge	0,00	0	0	0	0	0
5.	öffentlich-rechtliche Entgelte	0,00	0	0	0	0	0
6.	privatrechtliche Entgelte	0,00	0	0	0	0	0
7.	Kostenerstattungen und Kostenumlagen	0,00	0	0	0	0	0
8.	Zinsen und ähnliche Finanzerträge	0,00	0	0	0	0	0
9.	aktivierte Eigenleistungen	0,00	0	0	0	0	0
10.	Bestandsveränderungen	0,00	0	0	0	0	0
11.	sonstige ordentliche Erträge	0,00	0	0	0	0	0
12.	= Summe ordentliche Erträge	0,00	0	0	0	0	0
	Ordentliche Aufwendungen						
13.	Aufwendungen für aktives Personal	0,00	0	0	0	0	0
14.	Aufwendungen für Versorgung	0,00	0	0	0	0	0
15.	Aufwendungen für Sach- und Dienstleistungen	0,00	0	0	0	0	0
16.	Abschreibungen	0,00	0	0	0	0	0
17.	Zinsen und ähnliche Aufwendungen	0,00	0	0	0	0	0
18.	Transferaufwendungen	0,00	0	0	0	0	0
19.	sonstige ordentliche Aufwendungen	0,00	0	0	0	0	0
20.	= Summe ordentliche Aufwendungen	0,00	0	0	0	0	0
21.	= ordentliches Ergebnis Jahresüberschuss (+)/Jahresfehlbetrag (-)	0,00	0	0	0	0	0
22.	außerordentliche Erträge *	7.117,50	0	0	6.400	14.400	7.200
23.	außerordentliche Aufwendungen *	4.197,50	0	0	0	0	0
24.	= außerordentliches Ergebnis	2.920,00	0	0	6.400	14.400	7.200
25.	Jahresergebnis Überschuss (+)/Fehlbetrag (-)	2.920,00	0	0	6.400	14.400	7.200
26.	Erträge aus internen Leistungsbeziehungen	0,00	0	0	0	0	0
27.	Aufwendungen aus internen Leistungsbeziehungen	0,00	0	0	0	0	0
28.	= Saldo aus internen Leistungsbeziehungen	0,00	0	0	0	0	0
29.	= Ergebnis unter Berücksichtigung der internen Leistungsbeziehungen	2.920,00	0	0	6.400	14.400	7.200

Teilhaushalt 1 Allgemeiner Haushalt		
Produktbereich 1	5	Gestaltung der Umwelt
Produktbereich 2	52	Bauen und Wohnen
Produktgruppe	522	Wohnbauförderung
Produkt	522200	Förderung des Wohnungsbaues

Erläuterungen zu 22. außerordentliche Erträge

522200 531100 Erträge aus der Veräußerung von Grundstücken und Gebäuden und anderen unbeweglichen Vermögensgegenständen
Siehe Aufstellung Vorbericht.

Erläuterungen zu 23. außerordentliche Aufwendungen

522200 532100 Aufwendungen aus der Veräußerung von Grundstücken und Gebäuden
Siehe Aufstellung Vorbericht.

D. Einzeldarstellung von Investitionen und Investitionsförderungsmaßnahmen

Investitionsmaßnahmen	Gesamtinvestitionssumme	Ansatz 2015	bisher bereitgestellt	VE 2016	VE 2017	VE 2018
-Euro-						
1	2	3	4	5	6	7
Investitionen oberhalb der festgesetzten Wertgrenze						
5223000001 Baugebiet Rummeldeisbeek						
522200.682100 Verkauf Bauplätze	99.117,50	0	7.117,50	0	0	0
= Saldo	99.117,50	0	7.117,50	0	0	0
= Saldo oberhalb der Wertgrenze	99.117,50	0	7.117,50	0	0	0

Teilhaushalt 1 Allgemeiner Haushalt			
Produktbereich 1	5	Gestaltung der Umwelt	
Produktbereich 2	53	Ver- und Entsorgung	
Produktgruppe	531	Elektrizitätsversorgung	
Produkt	531200	Elektrizitätsversorgung	

A) Produktbeschreibungen

Produkt	5312000000 Elektrizitätsversorgung		
Beschreibung des Produkts (dazugehörige Leistungen)	Konzessionsverträge und -abgaben		
Ziele und Maßnahmen	Durchsetzung der Ansprüche auf Konzessionsabgaben		
Auftragsgrundlage	Konzessionsverträge		
Zuordnung zum Verantwortungsbereich	Bürgermeister		
Kennzahlen	Ist 2013	Plan 2014	Plan 2015
Kosten je Einwohner (€)	0,00	0,00	0,00
Zuschussbedarf je Einwohner (€)	-26,69	-28,29	-28,21

Teilhaushalt 1 Allgemeiner Haushalt			
Produktbereich 1	5	Gestaltung der Umwelt	
Produktbereich 2	53	Ver- und Entsorgung	
Produktgruppe	531	Elektrizitätsversorgung	
Produkt	531200	Elektrizitätsversorgung	

B. Teilergebnishaushalt

Erträge und Aufwendungen		Rechnungs- ergebnis	Ansatz	Ansatz	mittelfristige Ergebnis- und Finanzplanung 2016	mittelfristige Ergebnis- und Finanzplanung 2017	mittelfristige Ergebnis- und Finanzplanung 2018
		2013	2014	2015			
		-Euro-					
1		2	3	4	5	6	7
	Ordentliche Erträge						
1.	Steuern und Abgaben	0,00	0	0	0	0	0
2.	Zuwendungen und allgemeine Umlagen	0,00	0	0	0	0	0
3.	Auflösungserträge aus Sonderposten	0,00	0	0	0	0	0
4.	sonstige Transfererträge	0,00	0	0	0	0	0
5.	öffentlich-rechtliche Entgelte	0,00	0	0	0	0	0
6.	privatrechtliche Entgelte	0,00	0	0	0	0	0
7.	Kostenerstattungen und Kostenumlagen	0,00	0	0	0	0	0
8.	Zinsen und ähnliche Finanzerträge *	56,17	400	400	400	400	400
9.	aktivierte Eigenleistungen	0,00	0	0	0	0	0
10.	Bestandsveränderungen	0,00	0	0	0	0	0
11.	sonstige ordentliche Erträge *	29.624,07	31.000	30.800	30.800	30.800	30.800
12.	= Summe ordentliche Erträge	29.680,24	31.400	31.200	31.200	31.200	31.200
	Ordentliche Aufwendungen						
13.	Aufwendungen für aktives Personal	0,00	0	0	0	0	0
14.	Aufwendungen für Versorgung	0,00	0	0	0	0	0
15.	Aufwendungen für Sach- und Dienstleistungen	0,00	0	0	0	0	0
16.	Abschreibungen	0,00	0	0	0	0	0
17.	Zinsen und ähnliche Aufwendungen	0,00	0	0	0	0	0
18.	Transferaufwendungen	0,00	0	0	0	0	0
19.	sonstige ordentliche Aufwendungen	0,00	0	0	0	0	0
20.	= Summe ordentliche Aufwendungen	0,00	0	0	0	0	0
21.	= ordentliches Ergebnis Jahresüberschuss (+)/Jahresfehlbetrag (-)	29.680,24	31.400	31.200	31.200	31.200	31.200
22.	außerordentliche Erträge	0,00	0	0	0	0	0
23.	außerordentliche Aufwendungen	0,00	0	0	0	0	0
24.	= außerordentliches Ergebnis	0,00	0	0	0	0	0
25.	Jahresergebnis Überschuss (+)/Fehlbetrag (-)	29.680,24	31.400	31.200	31.200	31.200	31.200
26.	Erträge aus internen Leistungsbeziehungen	0,00	0	0	0	0	0
27.	Aufwendungen aus internen Leistungsbeziehungen	0,00	0	0	0	0	0
28.	= Saldo aus internen Leistungsbeziehungen	0,00	0	0	0	0	0
29.	= Ergebnis unter Berücksichtigung der internen Leistungsbeziehungen	29.680,24	31.400	31.200	31.200	31.200	31.200

Teilhaushalt 1 Allgemeiner Haushalt		
Produktbereich 1	5	Gestaltung der Umwelt
Produktbereich 2	53	Ver- und Entsorgung
Produktgruppe	531	Elektrizitätsversorgung
Produkt	531200	Elektrizitätsversorgung

Erläuterungen zu 8. Zinsen und ähnliche Finanzerträge

531200 365100 Gewinnanteile aus verbundenen Unternehmen und Beteiligungen
Dividende auf KNN Beteiligung.

Erläuterungen zu 11. sonstige ordentliche Erträge

531200 351100 Konzessionsabgaben
Konzessionsabgabe Stromnetz.

D. Einzeldarstellung von Investitionen und Investitionsförderungsmaßnahmen

Investitionsmaßnahmen	Gesamtinvestitionssumme	Ansatz 2015	bisher bereitgestellt	VE 2016	VE 2017	VE 2018
	-Euro-					
1	2	3	4	5	6	7
Investitionen oberhalb der festgesetzten Wertgrenze						
5312000001 Beteiligung EWE-Netz GmbH						
531200.785300 Beteiligung EWE-Netz GmbH, 1. Teil	10.045,44	0	10.045,44	0	0	0
= Saldo	-10.045,44	0	-10.045,44	0	0	0
= Saldo oberhalb der Wertgrenze	-10.045,44	0	-10.045,44	0	0	0

Teilhaushalt 1 Allgemeiner Haushalt		
Produktbereich 1	5	Gestaltung der Umwelt
Produktbereich 2	53	Ver- und Entsorgung
Produktgruppe	532	Gasversorgung
Produkt	532200	Gasversorgung

A) Produktbeschreibungen

Produkt	5322000000 Gasversorgung		
Beschreibung des Produkts (dazugehörige Leistungen)	Konzessionsverträge und -abgaben		
Ziele und Maßnahmen	Durchsetzung der Ansprüche auf Konzessionsabgaben		
Auftragsgrundlage	Konzessionsverträge		
Zuordnung zum Verantwortungsbereich	Bürgermeister		
Kennzahlen	Ist 2013	Plan 2014	Plan 2015
Kosten je Einwohner (€)	0,00	0,00	0,00
Zuschussbedarf je Einwohner (€)	-2,68	-2,34	-2,62

Teilhaushalt 1 Allgemeiner Haushalt			
Produktbereich 1	5	Gestaltung der Umwelt	
Produktbereich 2	53	Ver- und Entsorgung	
Produktgruppe	532	Gasversorgung	
Produkt	532200	Gasversorgung	

B. Teilergebnishaushalt

Erträge und Aufwendungen		Rechnungs- ergebnis	Ansatz	Ansatz	mittelfristige Ergebnis- und Finanzplanung 2016	mittelfristige Ergebnis- und Finanzplanung 2017	mittelfristige Ergebnis- und Finanzplanung 2018
		2013	2014	2015			
		-Euro-					
1		2	3	4	5	6	7
	Ordentliche Erträge						
1.	Steuern und Abgaben	0,00	0	0	0	0	0
2.	Zuwendungen und allgemeine Umlagen	0,00	0	0	0	0	0
3.	Auflösungserträge aus Sonderposten	0,00	0	0	0	0	0
4.	sonstige Transfererträge	0,00	0	0	0	0	0
5.	öffentlich-rechtliche Entgelte	0,00	0	0	0	0	0
6.	privatrechtliche Entgelte	0,00	0	0	0	0	0
7.	Kostenerstattungen und Kostenumlagen	0,00	0	0	0	0	0
8.	Zinsen und ähnliche Finanzerträge	0,00	0	0	0	0	0
9.	aktivierte Eigenleistungen	0,00	0	0	0	0	0
10.	Bestandsveränderungen	0,00	0	0	0	0	0
11.	sonstige ordentliche Erträge *	2.978,20	2.600	2.900	2.900	2.900	2.900
12.	= Summe ordentliche Erträge	2.978,20	2.600	2.900	2.900	2.900	2.900
	Ordentliche Aufwendungen						
13.	Aufwendungen für aktives Personal	0,00	0	0	0	0	0
14.	Aufwendungen für Versorgung	0,00	0	0	0	0	0
15.	Aufwendungen für Sach- und Dienstleistungen	0,00	0	0	0	0	0
16.	Abschreibungen	0,00	0	0	0	0	0
17.	Zinsen und ähnliche Aufwendungen	0,00	0	0	0	0	0
18.	Transferaufwendungen	0,00	0	0	0	0	0
19.	sonstige ordentliche Aufwendungen	0,00	0	0	0	0	0
20.	= Summe ordentliche Aufwendungen	0,00	0	0	0	0	0
21.	= ordentliches Ergebnis Jahresüberschuss (+)/Jahresfehlbetrag (-)	2.978,20	2.600	2.900	2.900	2.900	2.900
22.	außerordentliche Erträge	0,00	0	0	0	0	0
23.	außerordentliche Aufwendungen	0,00	0	0	0	0	0
24.	= außerordentliches Ergebnis	0,00	0	0	0	0	0
25.	Jahresergebnis Überschuss (+)/Fehlbetrag (-)	2.978,20	2.600	2.900	2.900	2.900	2.900
26.	Erträge aus internen Leistungsbeziehungen	0,00	0	0	0	0	0
27.	Aufwendungen aus internen Leistungsbeziehungen	0,00	0	0	0	0	0
28.	= Saldo aus internen Leistungsbeziehungen	0,00	0	0	0	0	0
29.	= Ergebnis unter Berücksichtigung der internen Leistungsbeziehungen	2.978,20	2.600	2.900	2.900	2.900	2.900

Teilhaushalt 1 Allgemeiner Haushalt		
Produktbereich 1	5	Gestaltung der Umwelt
Produktbereich 2	53	Ver- und Entsorgung
Produktgruppe	532	Gasversorgung
Produkt	532200	Gasversorgung

Erläuterungen zu 11. sonstige ordentliche Erträge

532200 351100 Konzessionsabgaben
Konzessionsabgabe Erdgasnetz.

Teilhaushalt 1 Allgemeiner Haushalt			
Produktbereich 1	5	Gestaltung der Umwelt	
Produktbereich 2	53	Ver- und Entsorgung	
Produktgruppe	537	Abfallwirtschaft	
Produkt	537100	Abfallbeseitigung	

A) Produktbeschreibungen

Produkt	5371000000 Abfallbeseitigung		
Beschreibung des Produkts (dazugehörige Leistungen)	Unterhaltung und Betrieb einer Strauchschnittdeponie Bereitstellung von Containerstellplätzen		
Ziele und Maßnahmen	Umweltverträgliche, geordnete Entsorgung von Grünschnitt und Wertstoffen		
Auftragsgrundlage	Vereinbarung mit Landkreis		
Zuordnung zum Verantwortungsbereich	Bürgermeister		
Kennzahlen	Ist 2013	Plan 2014	Plan 2015
Kosten je Einwohner (€)	0,08	0,99	0,72
Zuschussbedarf je Einwohner (€)	-0,27	0,63	0,45

Teilhaushalt 1 Allgemeiner Haushalt			
Produktbereich 1	5	Gestaltung der Umwelt	
Produktbereich 2	53	Ver- und Entsorgung	
Produktgruppe	537	Abfallwirtschaft	
Produkt	537100	Abfallbeseitigung	

B. Teilergebnishaushalt

Erträge und Aufwendungen		Rechnungs- ergebnis	Ansatz	Ansatz	mittelfristige Ergebnis- und Finanzplanung 2016	mittelfristige Ergebnis- und Finanzplanung 2017	mittelfristige Ergebnis- und Finanzplanung 2018
		2013	2014	2015			
		-Euro-					
1		2	3	4	5	6	7
	Ordentliche Erträge						
1.	Steuern und Abgaben	0,00	0	0	0	0	0
2.	Zuwendungen und allgemeine Umlagen	0,00	0	0	0	0	0
3.	Auflösungserträge aus Sonderposten	0,00	0	0	0	0	0
4.	sonstige Transfererträge	0,00	0	0	0	0	0
5.	öffentlich-rechtliche Entgelte	0,00	0	0	0	0	0
6.	privatrechtliche Entgelte *	395,50	400	300	300	300	300
7.	Kostenerstattungen und Kostenumlagen	0,00	0	0	0	0	0
8.	Zinsen und ähnliche Finanzerträge	0,00	0	0	0	0	0
9.	aktivierte Eigenleistungen	0,00	0	0	0	0	0
10.	Bestandsveränderungen	0,00	0	0	0	0	0
11.	sonstige ordentliche Erträge	0,00	0	0	0	0	0
12.	= Summe ordentliche Erträge	395,50	400	300	300	300	300
	Ordentliche Aufwendungen						
13.	Aufwendungen für aktives Personal *	103,61	500	500	500	500	500
14.	Aufwendungen für Versorgung	0,00	0	0	0	0	0
15.	Aufwendungen für Sach- und Dienstleistungen *	4,99	600	300	300	300	300
16.	Abschreibungen	0,00	0	0	0	0	0
17.	Zinsen und ähnliche Aufwendungen	0,00	0	0	0	0	0
18.	Transferaufwendungen	0,00	0	0	0	0	0
19.	sonstige ordentliche Aufwendungen	0,00	0	0	0	0	0
20.	= Summe ordentliche Aufwendungen	108,60	1.100	800	800	800	800
21.	= ordentliches Ergebnis Jahresüberschuss (+)/Jahresfehlbetrag (-)	286,90	-700	-500	-500	-500	-500
22.	außerordentliche Erträge	0,00	0	0	0	0	0
23.	außerordentliche Aufwendungen	0,00	0	0	0	0	0
24.	= außerordentliches Ergebnis	0,00	0	0	0	0	0
25.	Jahresergebnis Überschuss (+)/Fehlbetrag (-)	286,90	-700	-500	-500	-500	-500
26.	Erträge aus internen Leistungsbeziehungen	0,00	0	0	0	0	0
27.	Aufwendungen aus internen Leistungsbeziehungen	0,00	0	0	0	0	0
28.	= Saldo aus internen Leistungsbeziehungen	0,00	0	0	0	0	0
29.	= Ergebnis unter Berücksichtigung der internen Leistungsbeziehungen	286,90	-700	-500	-500	-500	-500

Teilhaushalt 1 Allgemeiner Haushalt		
Produktbereich 1	5	Gestaltung der Umwelt
Produktbereich 2	53	Ver- und Entsorgung
Produktgruppe	537	Abfallwirtschaft
Produkt	537100	Abfallbeseitigung

Erläuterungen zu 6. privatrechtliche Entgelte

537100 346100 Sonstige privatrechtliche Leistungsentgelte
Entschädigung für Bereitstellung von Containerstellflächen.

Erläuterungen zu 13. Aufwendungen für aktives Personal

537100 401900 Dienstaufwendungen für sonstige Beschäftigte
Aufsichtspersonal Deponie für Grünabfälle.

Erläuterungen zu 15. Aufwendungen für Sach- und Dienstleistungen

537100 421200 Unterhaltung des sonstigen unbeweglichen Vermögens
Unterhaltung Grünschnittdeponie, einschl. Schutzhäuschen.

Teilhaushalt 1 Allgemeiner Haushalt			
Produktbereich 1	5	Gestaltung der Umwelt	
Produktbereich 2	54	Verkehrsflächen und -anlagen, ÖPNV	
Produktgruppe	541	Gemeindestraßen	
Produkt	541300	Gemeindestraßen	

A) Produktbeschreibungen

Produkt	5413000000 Gemeindestraßen		
Beschreibung des Produkts (dazugehörige Leistungen)	Bau und Unterhaltung von Straßen, Wegen und Plätzen		
Ziele und Maßnahmen	Straßenplanung und deren Umsetzung zur Sicherung der Verkehrsziele		
Auftragsgrundlage	BauGB, NStrG, NKAG, Satzungen, VOB, VOL, Organbeschlüsse		
Zuordnung zum Verantwortungsbereich	Bürgermeister		
Kennzahlen	Ist 2013	Plan 2014	Plan 2015
Gesamtlänge Straßen und Gehwege in km	19,92	19,92	19,92
Kosten je Einwohner (€)	104,01	51,35	30,11
Zuschussbedarf je Einwohner (€)	83,09	30,00	10,04
Kosten je km Straße/Weg (€)	5.795,80	2.861,45	1.671,69
Zuschussbedarf je km Straße/Weg (€)	4.630,19	1.671,69	557,23

Teilhaushalt 1 Allgemeiner Haushalt			
Produktbereich 1	5	Gestaltung der Umwelt	
Produktbereich 2	54	Verkehrsflächen und -anlagen, ÖPNV	
Produktgruppe	541	Gemeindestraßen	
Produkt	541300	Gemeindestraßen	

B. Teilergebnishaushalt

Erträge und Aufwendungen		Rechnungs- ergebnis	Ansatz	Ansatz	mittelfristige Ergebnis- und Finanzplanung 2016	mittelfristige Ergebnis- und Finanzplanung 2017	mittelfristige Ergebnis- und Finanzplanung 2018
		2013	2014	2015			
		-Euro-					
1		2	3	4	5	6	7
	Ordentliche Erträge						
1.	Steuern und Abgaben	0,00	0	0	0	0	0
2.	Zuwendungen und allgemeine Umlagen	0,00	0	0	0	0	0
3.	Auflösungserträge aus Sonderposten *	23.218,96	23.700	22.200	24.200	29.200	29.900
4.	sonstige Transfererträge	0,00	0	0	0	0	0
5.	öffentlich-rechtliche Entgelte	0,00	0	0	0	0	0
6.	privatrechtliche Entgelte	0,00	0	0	0	0	0
7.	Kostenerstattungen und Kostenumlagen	0,00	0	0	0	0	0
8.	Zinsen und ähnliche Finanzerträge	0,00	0	0	0	0	0
9.	aktivierte Eigenleistungen	0,00	0	0	0	0	0
10.	Bestandsveränderungen	0,00	0	0	0	0	0
11.	sonstige ordentliche Erträge	0,00	0	0	0	0	0
12.	= Summe ordentliche Erträge	23.218,96	23.700	22.200	24.200	29.200	29.900
	Ordentliche Aufwendungen						
13.	Aufwendungen für aktives Personal *	957,44	1.000	1.000	1.000	1.000	1.000
14.	Aufwendungen für Versorgung	0,00	0	0	0	0	0
15.	Aufwendungen für Sach- und Dienstleistungen *	84.852,42	26.700	5.100	15.100	15.100	15.100
16.	Abschreibungen *	29.642,49	29.300	27.200	30.100	42.500	42.500
17.	Zinsen und ähnliche Aufwendungen	0,00	0	0	0	0	0
18.	Transferaufwendungen	0,00	0	0	0	0	0
19.	sonstige ordentliche Aufwendungen	0,00	0	0	0	0	0
20.	= Summe ordentliche Aufwendungen	115.452,35	57.000	33.300	46.200	58.600	58.600
21.	= ordentliches Ergebnis Jahresüberschuss (+)/Jahresfehlbetrag (-)	-92.233,39	-33.300	-11.100	-22.000	-29.400	-28.700
22.	außerordentliche Erträge	0,00	0	0	0	0	0
23.	außerordentliche Aufwendungen	0,00	0	0	0	0	0
24.	= außerordentliches Ergebnis	0,00	0	0	0	0	0
25.	Jahresergebnis Überschuss (+)/Fehlbetrag (-)	-92.233,39	-33.300	-11.100	-22.000	-29.400	-28.700
26.	Erträge aus internen Leistungsbeziehungen	0,00	0	0	0	0	0
27.	Aufwendungen aus internen Leistungsbeziehungen	0,00	0	0	0	0	0
28.	= Saldo aus internen Leistungsbeziehungen	0,00	0	0	0	0	0
29.	= Ergebnis unter Berücksichtigung der internen Leistungsbeziehungen	-92.233,39	-33.300	-11.100	-22.000	-29.400	-28.700

Teilhaushalt 1 Allgemeiner Haushalt		
Produktbereich 1	5	Gestaltung der Umwelt
Produktbereich 2	54	Verkehrsflächen und -anlagen, ÖPNV
Produktgruppe	541	Gemeindestraßen
Produkt	541300	Gemeindestraßen

Erläuterungen zu 3. Auflösungserträge aus Sonderposten

541300 316100 Erträge aus der Auflösung von Sonderposten aus Investitionszuweisungen und -zuschüssen
Auflösung Zuweisungen Land, Landkreis u. a.

541300 316200 Erträge aus der Auflösung von Sonderposten für Sammelkosten

-

541300 337100 Erträge aus der Auflösung von Sonderposten für Beiträge und ähnliche Entgelte
Auflösung Ausbau- und Erschließungsbeiträge.

Erläuterungen zu 13. Aufwendungen für aktives Personal

541300 401900 Dienstaufwendungen für sonstige Beschäftigte
Unterhaltung Straßengrün u. a.

Erläuterungen zu 15. Aufwendungen für Sach- und Dienstleistungen

541300 421200 Unterhaltung des sonstigen unbeweglichen Vermögens
Lfd. Unterhaltung Straßen und Gehwege 5.000 €

541300 427100 Besondere Verwaltungs- und Betriebsaufwendungen
Geschwindigkeitsmessungen.

Erläuterungen zu 16. Abschreibungen

541300 471100 Abschreibungen auf immaterielles Vermögen und Sachvermögen
Abschreibungen auf Straßen, Gehwegen, Plätze und ähnliches.

D. Einzeldarstellung von Investitionen und Investitionsförderungsmaßnahmen

Investitionsmaßnahmen	Gesamtinvesti- tionssumme	Ansatz 2015	bisher bereitgestellt	VE 2016	VE 2017	VE 2018
	-Euro-					
1	2	3	4	5	6	7
Investitionen oberhalb der festgesetzten Wertgrenze						
5223000001 Baugebiet Rummeldeisbeek						
541300.689100 Erschließungsbeitrag Straßenentwässerung	8.876,00	0	876,00	0	0	0
541300.689100 Erschließungsbeitrag Straßengrund	9.000,00	0	0,00	0	0	0
541300.689100 Erschließungsbeitrag Baustraße	33.233,90	0	3.233,90	0	0	0
541300.689100 Anzahlungen Erschließungsbeitrag Straßenendausbau	7.453,30	0	7.453,30	0	0	0
541300.689100 Erschließungsbeitrag Straßenendausbau	70.000,00	0	0,00	0	0	0
541300.787200 Endausbau Straße	251.100,00	20.000	1.000,00	0	0	0
= Saldo	-122.536,80	-20.000	10.563,20	0	0	0
5413001401 Ausbau Straße Am Steg						
541300.689100 Ausbaubeiträge	25.000,00	0	0,00	0	0	0
541300.787200 Ausbau Am Steg	132.000,00	10.000	0,00	0	0	0
= Saldo	-107.000,00	-10.000	0,00	0	0	0
= Saldo oberhalb der Wertgrenze	-229.536,80	-30.000	10.563,20	0	0	0

Teilhaushalt 1 Allgemeiner Haushalt		
Produktbereich 1	5	Gestaltung der Umwelt
Produktbereich 2	54	Verkehrsflächen und -anlagen, ÖPNV
Produktgruppe	545	Straßenreinigung, Straßenbeleuchtung
Produkt	545300	Straßenbeleuchtung

A) Produktbeschreibungen

Produkt	5453000000 Straßenbeleuchtung		
Beschreibung des Produkts (dazugehörige Leistungen)	Bau, Unterhaltung und Betrieb		
Ziele und Maßnahmen	Gewährleistung der Verkehrssicherheit		
Auftragsgrundlage	NKAG, Straßenausbaubeitragssatzung, Organbeschlüsse		
Zuordnung zum Verantwortungsbereich	Bürgermeister		
Kennzahlen	Ist 2013	Plan 2014	Plan 2015
Kosten je Einwohner (€)	13,78	16,40	16,46
Zuschussbedarf je Einwohner (€)	12,82	15,23	15,28

Teilhaushalt 1 Allgemeiner Haushalt			
Produktbereich 1	5	Gestaltung der Umwelt	
Produktbereich 2	54	Verkehrsflächen und -anlagen, ÖPNV	
Produktgruppe	545	Straßenreinigung, Straßenbeleuchtung	
Produkt	545300	Straßenbeleuchtung	

B. Teilergebnishaushalt

Erträge und Aufwendungen		Rechnungs- ergebnis	Ansatz	Ansatz	mittelfristige Ergebnis- und Finanzplanung 2016	mittelfristige Ergebnis- und Finanzplanung 2017	mittelfristige Ergebnis- und Finanzplanung 2018
		2013	2014	2015			
		-Euro-					
1		2	3	4	5	6	7
	Ordentliche Erträge						
1.	Steuern und Abgaben	0,00	0	0	0	0	0
2.	Zuwendungen und allgemeine Umlagen	0,00	0	0	0	0	0
3.	Auflösungserträge aus Sonderposten *	1.064,10	1.300	1.300	2.200	2.200	2.200
4.	sonstige Transfererträge	0,00	0	0	0	0	0
5.	öffentlich-rechtliche Entgelte	0,00	0	0	0	0	0
6.	privatrechtliche Entgelte	0,00	0	0	0	0	0
7.	Kostenerstattungen und Kostenumlagen	0,00	0	0	0	0	0
8.	Zinsen und ähnliche Finanzerträge	0,00	0	0	0	0	0
9.	aktivierte Eigenleistungen	0,00	0	0	0	0	0
10.	Bestandsveränderungen	0,00	0	0	0	0	0
11.	sonstige ordentliche Erträge	0,00	0	0	0	0	0
12.	= Summe ordentliche Erträge	1.064,10	1.300	1.300	2.200	2.200	2.200
	Ordentliche Aufwendungen						
13.	Aufwendungen für aktives Personal	0,00	0	0	0	0	0
14.	Aufwendungen für Versorgung	0,00	0	0	0	0	0
15.	Aufwendungen für Sach- und Dienstleistungen *	12.695,67	14.500	14.500	10.500	10.500	10.500
16.	Abschreibungen *	2.602,99	3.700	3.700	8.500	8.500	8.500
17.	Zinsen und ähnliche Aufwendungen	0,00	0	0	0	0	0
18.	Transferaufwendungen	0,00	0	0	0	0	0
19.	sonstige ordentliche Aufwendungen	0,00	0	0	0	0	0
20.	= Summe ordentliche Aufwendungen	15.298,66	18.200	18.200	19.000	19.000	19.000
21.	= ordentliches Ergebnis Jahresüberschuss (+)/Jahresfehlbetrag (-)	-14.234,56	-16.900	-16.900	-16.800	-16.800	-16.800
22.	außerordentliche Erträge	0,00	0	0	0	0	0
23.	außerordentliche Aufwendungen	0,00	0	0	0	0	0
24.	= außerordentliches Ergebnis	0,00	0	0	0	0	0
25.	Jahresergebnis Überschuss (+)/Fehlbetrag (-)	-14.234,56	-16.900	-16.900	-16.800	-16.800	-16.800
26.	Erträge aus internen Leistungsbeziehungen	0,00	0	0	0	0	0
27.	Aufwendungen aus internen Leistungsbeziehungen	0,00	0	0	0	0	0
28.	= Saldo aus internen Leistungsbeziehungen	0,00	0	0	0	0	0
29.	= Ergebnis unter Berücksichtigung der internen Leistungsbeziehungen	-14.234,56	-16.900	-16.900	-16.800	-16.800	-16.800

Teilhaushalt 1 Allgemeiner Haushalt		
Produktbereich 1	5	Gestaltung der Umwelt
Produktbereich 2	54	Verkehrsflächen und -anlagen, ÖPNV
Produktgruppe	545	Straßenreinigung, Straßenbeleuchtung
Produkt	545300	Straßenbeleuchtung

Erläuterungen zu 3. Auflösungserträge aus Sonderposten

545300 316100 Erträge aus der Auflösung von Sonderposten aus Investitionszuweisungen und -zuschüssen
Auflösung Zuweisungen.

545300 337100 Erträge aus der Auflösung von Sonderposten für Beiträge und ähnliche Entgelte
Auflösung Beiträge.

Erläuterungen zu 15. Aufwendungen für Sach- und Dienstleistungen

545300 421200 Unterhaltung des sonstigen unbeweglichen Vermögens
Reparaturen 3.000 €

545300 427100 Besondere Verwaltungs- und Betriebsaufwendungen
Stromkosten 11.500 €

Erläuterungen zu 16. Abschreibungen

545300 471100 Abschreibungen auf immaterielles Vermögen und Sachvermögen
Abschreibungen.

D. Einzeldarstellung von Investitionen und Investitionsförderungsmaßnahmen

Investitionsmaßnahmen	Gesamtinvesti- tionssumme	Ansatz 2015	bisher bereitgestellt	VE 2016	VE 2017	VE 2018
	-Euro-					
1	2	3	4	5	6	7
Investitionen oberhalb der festgesetzten Wertgrenze						
5223000001 Baugebiet Rummeldeisbeek						
545300.689100 Erschließungsbeitrag Straßenbeleuchtung	7.744,60	0	744,60	0	0	0
545300.787200 Straßenbeleuchtung, Rest	5.800,00	5.800	0,00	0	0	0
= Saldo	1.944,60	-5.800	744,60	0	0	0
5453001401 Umrüstung Straßenbeleuchtung						
545300.681000 Zuweisung vom Bund	24.000,00	24.000	0,00	0	0	0
545300.787200 Umrüstung Straßenbeleuchtung auf LED	140.000,00	140.000	0,00	0	0	0
= Saldo	-116.000,00	-116.000	0,00	0	0	0
= Saldo oberhalb der Wertgrenze	-114.055,40	-121.800	744,60	0	0	0

Teilhaushalt 1 Allgemeiner Haushalt			
Produktbereich 1	5	Gestaltung der Umwelt	
Produktbereich 2	55	Natur- und Landschaftspflege	
Produktgruppe	551	Öffentliches Grün/ Landschaftsbau	
Produkt	551100	Öffentliches Grün/ Landschaftsbau	

A) Produktbeschreibungen

Produkt	5511000000 Öffentliches Grün/ Landschaftsbau		
Beschreibung des Produkts (dazugehörige Leistungen)	Öffentliche Grünflächen, sonstige Maßnahmen und Einrichtungen, die der Erholung und Freizeitgestaltung dienen.		
Ziele und Maßnahmen	Bereitstellung, Erhaltung und Erhöhung der Attraktivität von öffentlichen Freizeit- und Erholungsanlagen		
Auftragsgrundlage	Ratsbeschlüsse		
Zuordnung zum Verantwortungsbereich	Bürgermeister		
Kennzahlen	Ist 2013	Plan 2014	Plan 2015
Kosten je Einwohner (€)	0,34	0,45	0,45
Zuschussbedarf je Einwohner (€)	0,34	0,45	0,45

Teilhaushalt 1 Allgemeiner Haushalt			
Produktbereich 1	5	Gestaltung der Umwelt	
Produktbereich 2	55	Natur- und Landschaftspflege	
Produktgruppe	551	Öffentliches Grün/ Landschaftsbau	
Produkt	551100	Öffentliches Grün/ Landschaftsbau	

B. Teilergebnishaushalt

Erträge und Aufwendungen		Rechnungs- ergebnis	Ansatz	Ansatz	mittelfristige Ergebnis- und Finanzplanung 2016	mittelfristige Ergebnis- und Finanzplanung 2017	mittelfristige Ergebnis- und Finanzplanung 2018
		2013	2014	2015			
		-Euro-					
1		2	3	4	5	6	7
	Ordentliche Erträge						
1.	Steuern und Abgaben	0,00	0	0	0	0	0
2.	Zuwendungen und allgemeine Umlagen	0,00	0	0	0	0	0
3.	Auflösungserträge aus Sonderposten	0,00	0	0	0	0	0
4.	sonstige Transfererträge	0,00	0	0	0	0	0
5.	öffentlich-rechtliche Entgelte	0,00	0	0	0	0	0
6.	privatrechtliche Entgelte	0,00	0	0	0	0	0
7.	Kostenerstattungen und Kostenumlagen	0,00	0	0	0	0	0
8.	Zinsen und ähnliche Finanzerträge	0,00	0	0	0	0	0
9.	aktivierte Eigenleistungen	0,00	0	0	0	0	0
10.	Bestandsveränderungen	0,00	0	0	0	0	0
11.	sonstige ordentliche Erträge	0,00	0	0	0	0	0
12.	= Summe ordentliche Erträge	0,00	0	0	0	0	0
	Ordentliche Aufwendungen						
13.	Aufwendungen für aktives Personal	0,00	0	0	0	0	0
14.	Aufwendungen für Versorgung	0,00	0	0	0	0	0
15.	Aufwendungen für Sach- und Dienstleistungen *	372,79	500	500	500	500	500
16.	Abschreibungen	0,00	0	0	0	0	0
17.	Zinsen und ähnliche Aufwendungen	0,00	0	0	0	0	0
18.	Transferaufwendungen	0,00	0	0	0	0	0
19.	sonstige ordentliche Aufwendungen	0,00	0	0	0	0	0
20.	= Summe ordentliche Aufwendungen	372,79	500	500	500	500	500
21.	= ordentliches Ergebnis Jahresüberschuss (+)/Jahresfehlbetrag (-)	-372,79	-500	-500	-500	-500	-500
22.	außerordentliche Erträge	0,00	0	0	0	0	0
23.	außerordentliche Aufwendungen	0,00	0	0	0	0	0
24.	= außerordentliches Ergebnis	0,00	0	0	0	0	0
25.	Jahresergebnis Überschuss (+)/Fehlbetrag (-)	-372,79	-500	-500	-500	-500	-500
26.	Erträge aus internen Leistungsbeziehungen	0,00	0	0	0	0	0
27.	Aufwendungen aus internen Leistungsbeziehungen	0,00	0	0	0	0	0
28.	= Saldo aus internen Leistungsbeziehungen	0,00	0	0	0	0	0
29.	= Ergebnis unter Berücksichtigung der internen Leistungsbeziehungen	-372,79	-500	-500	-500	-500	-500

Teilhaushalt 1 Allgemeiner Haushalt		
Produktbereich 1	5	Gestaltung der Umwelt
Produktbereich 2	55	Natur- und Landschaftspflege
Produktgruppe	551	Öffentliches Grün/ Landschaftsbau
Produkt	551100	Öffentliches Grün/ Landschaftsbau

Erläuterungen zu 15. Aufwendungen für Sach- und Dienstleistungen

551100 421200 Unterhaltung des sonstigen unbeweglichen Vermögens
Pauschale für Grünanlagen u. ä.

Teilhaushalt 1 Allgemeiner Haushalt			
Produktbereich 1	5	Gestaltung der Umwelt	
Produktbereich 2	55	Natur- und Landschaftspflege	
Produktgruppe	552	Öffentliche Gewässer/ Wasserbauliche Anlagen	
Produkt	552300	Öffentliche Gewässer/ Wasserbauliche Anlagen	

A) Produktbeschreibungen

Produkt	5523000000 Öffentliche Gewässer/Wasserbauliche Anlagen		
Beschreibung des Produkts (dazugehörige Leistungen)	Unterhaltung von Gewässern, Gräben und Regenrückhaltebecken Beiträge an Unterhaltungsverbände		
Ziele und Maßnahmen	Geordnete Ableitung anfallenden Oberflächenwassers		
Auftragsgrundlage	Satzung Wasser- und Bodenverbände, Mitgliedschaft		
Zuordnung zum Verantwortungsbereich	Bürgermeister		
Kennzahlen	Ist 2013	Plan 2014	Plan 2015
Kosten je Einwohner (€)	5,17	5,68	5,70
Zuschussbedarf je Einwohner (€)	5,17	5,68	5,70

Teilhaushalt 1 Allgemeiner Haushalt					
Produktbereich 1	5	Gestaltung der Umwelt			
Produktbereich 2	55	Natur- und Landschaftspflege			
Produktgruppe	552	Öffentliche Gewässer/ Wasserbauliche Anlagen			
Produkt	552300	Öffentliche Gewässer/ Wasserbauliche Anlagen			

B. Teilergebnishaushalt

Erträge und Aufwendungen		Rechnungs- ergebnis	Ansatz	Ansatz	mittelfristige Ergebnis- und Finanzplanung 2016	mittelfristige Ergebnis- und Finanzplanung 2017	mittelfristige Ergebnis- und Finanzplanung 2018
		2013	2014	2015			
		-Euro-					
1		2	3	4	5	6	7
	Ordentliche Erträge						
1.	Steuern und Abgaben	0,00	0	0	0	0	0
2.	Zuwendungen und allgemeine Umlagen	0,00	0	0	0	0	0
3.	Auflösungserträge aus Sonderposten	0,00	0	0	0	0	0
4.	sonstige Transfererträge	0,00	0	0	0	0	0
5.	öffentlich-rechtliche Entgelte	0,00	0	0	0	0	0
6.	privatrechtliche Entgelte	0,00	0	0	0	0	0
7.	Kostenerstattungen und Kostenumlagen	0,00	0	0	0	0	0
8.	Zinsen und ähnliche Finanzerträge	0,00	0	0	0	0	0
9.	aktivierte Eigenleistungen	0,00	0	0	0	0	0
10.	Bestandsveränderungen	0,00	0	0	0	0	0
11.	sonstige ordentliche Erträge	0,00	0	0	0	0	0
12.	= Summe ordentliche Erträge	0,00	0	0	0	0	0
	Ordentliche Aufwendungen						
13.	Aufwendungen für aktives Personal *	0,00	200	200	200	200	200
14.	Aufwendungen für Versorgung	0,00	0	0	0	0	0
15.	Aufwendungen für Sach- und Dienstleistungen *	2.261,35	2.500	2.500	2.500	2.500	2.500
16.	Abschreibungen	0,00	0	0	0	0	0
17.	Zinsen und ähnliche Aufwendungen	0,00	0	0	0	0	0
18.	Transferaufwendungen *	3.480,95	3.600	3.600	3.600	3.700	3.700
19.	sonstige ordentliche Aufwendungen	0,00	0	0	0	0	0
20.	= Summe ordentliche Aufwendungen	5.742,30	6.300	6.300	6.300	6.400	6.400
21.	= ordentliches Ergebnis Jahresüberschuss (+)/Jahresfehlbetrag (-)	-5.742,30	-6.300	-6.300	-6.300	-6.400	-6.400
22.	außerordentliche Erträge	0,00	0	0	0	0	0
23.	außerordentliche Aufwendungen	0,00	0	0	0	0	0
24.	= außerordentliches Ergebnis	0,00	0	0	0	0	0
25.	Jahresergebnis Überschuss (+)/Fehlbetrag (-)	-5.742,30	-6.300	-6.300	-6.300	-6.400	-6.400
26.	Erträge aus internen Leistungsbeziehungen	0,00	0	0	0	0	0
27.	Aufwendungen aus internen Leistungsbeziehungen	0,00	0	0	0	0	0
28.	= Saldo aus internen Leistungsbeziehungen	0,00	0	0	0	0	0
29.	= Ergebnis unter Berücksichtigung der internen Leistungsbeziehungen	-5.742,30	-6.300	-6.300	-6.300	-6.400	-6.400

Teilhaushalt 1 Allgemeiner Haushalt		
Produktbereich 1	5	Gestaltung der Umwelt
Produktbereich 2	55	Natur- und Landschaftspflege
Produktgruppe	552	Öffentliche Gewässer/ Wasserbauliche Anlagen
Produkt	552300	Öffentliche Gewässer/ Wasserbauliche Anlagen

Erläuterungen zu 13. Aufwendungen für aktives Personal

552300 401900 Dienstaufwendungen für sonstige Beschäftigte
Pauschalbetrag.

Erläuterungen zu 15. Aufwendungen für Sach- und Dienstleistungen

552300 421200 Unterhaltung des sonstigen unbeweglichen Vermögens
Säuberung und Entkrautung von Gräben als Gewässer 3. Ordnung.

Erläuterungen zu 18. Transferaufwendungen

552300 431800 Zuschüsse an übrige Bereiche
Beiträge an den Teufelsmoorverband und versch. kleine Wasser- und Bodenverbände.

Teilhaushalt 1 Allgemeiner Haushalt			
Produktbereich 1	5	Gestaltung der Umwelt	
Produktbereich 2	55	Natur- und Landschaftspflege	
Produktgruppe	553	Friedhofs- und Bestattungswesen	
Produkt	553350	Bestattungswesen	

A) Produktbeschreibungen

Produkt	5533500000 Bestattungswesen		
Beschreibung des Produkts (dazugehörige Leistungen)	Zuweisung an die Samtgemeinde für das Friedhofswesen Investive Maßnahmen bei den Friedhöfen, Kapellen und Leichenhallen		
Ziele und Maßnahmen	Gewährleistung einer würdevollen Friedhofsinfrastruktur Vorhalten ausreichender Besatzungsplätze		
Auftragsgrundlage	Vereinbarung mit der Samtgemeinde		
Zuordnung zum Verantwortungsbereich	Bürgermeister		
Kennzahlen	Ist 2013	Plan 2014	Plan 2015
Kosten je Einwohner (€)	6,50	7,30	8,05
Zuschussbedarf je Einwohner (€)	5,75	6,58	7,32

Teilhaushalt 1 Allgemeiner Haushalt			
Produktbereich 1	5	Gestaltung der Umwelt	
Produktbereich 2	55	Natur- und Landschaftspflege	
Produktgruppe	553	Friedhofs- und Bestattungswesen	
Produkt	553350	Bestattungswesen	

B. Teilergebnishaushalt

Erträge und Aufwendungen		Rechnungs- ergebnis	Ansatz	Ansatz	mittelfristige Ergebnis- und Finanzplanung 2016	mittelfristige Ergebnis- und Finanzplanung 2017	mittelfristige Ergebnis- und Finanzplanung 2018
		2013	2014	2015			
		-Euro-					
1		2	3	4	5	6	7
	Ordentliche Erträge						
1.	Steuern und Abgaben	0,00	0	0	0	0	0
2.	Zuwendungen und allgemeine Umlagen	0,00	0	0	0	0	0
3.	Auflösungserträge aus Sonderposten *	832,56	800	800	800	800	800
4.	sonstige Transfererträge	0,00	0	0	0	0	0
5.	öffentlich-rechtliche Entgelte	0,00	0	0	0	0	0
6.	privatrechtliche Entgelte	0,00	0	0	0	0	0
7.	Kostenerstattungen und Kostenumlagen	0,00	0	0	0	0	0
8.	Zinsen und ähnliche Finanzerträge	0,00	0	0	0	0	0
9.	aktivierte Eigenleistungen	0,00	0	0	0	0	0
10.	Bestandsveränderungen	0,00	0	0	0	0	0
11.	sonstige ordentliche Erträge	0,00	0	0	0	0	0
12.	= Summe ordentliche Erträge	832,56	800	800	800	800	800
	Ordentliche Aufwendungen						
13.	Aufwendungen für aktives Personal	0,00	0	0	0	0	0
14.	Aufwendungen für Versorgung	0,00	0	0	0	0	0
15.	Aufwendungen für Sach- und Dienstleistungen	0,00	0	0	0	0	0
16.	Abschreibungen *	2.022,43	3.100	3.900	3.900	3.900	4.000
17.	Zinsen und ähnliche Aufwendungen	0,00	0	0	0	0	0
18.	Transferaufwendungen *	5.193,48	5.000	5.000	5.000	5.000	5.000
19.	sonstige ordentliche Aufwendungen	0,00	0	0	0	0	0
20.	= Summe ordentliche Aufwendungen	7.215,91	8.100	8.900	8.900	8.900	9.000
21.	= ordentliches Ergebnis Jahresüberschuss (+)/Jahresfehlbetrag (-)	-6.383,35	-7.300	-8.100	-8.100	-8.100	-8.200
22.	außerordentliche Erträge	0,00	0	0	0	0	0
23.	außerordentliche Aufwendungen	0,00	0	0	0	0	0
24.	= außerordentliches Ergebnis	0,00	0	0	0	0	0
25.	Jahresergebnis Überschuss (+)/Fehlbetrag (-)	-6.383,35	-7.300	-8.100	-8.100	-8.100	-8.200
26.	Erträge aus internen Leistungsbeziehungen	0,00	0	0	0	0	0
27.	Aufwendungen aus internen Leistungsbeziehungen	0,00	0	0	0	0	0
28.	= Saldo aus internen Leistungsbeziehungen	0,00	0	0	0	0	0
29.	= Ergebnis unter Berücksichtigung der internen Leistungsbeziehungen	-6.383,35	-7.300	-8.100	-8.100	-8.100	-8.200

Teilhaushalt 1 Allgemeiner Haushalt		
Produktbereich 1	5	Gestaltung der Umwelt
Produktbereich 2	55	Natur- und Landschaftspflege
Produktgruppe	553	Friedhofs- und Bestattungswesen
Produkt	553350	Bestattungswesen

Erläuterungen zu 3. Auflösungserträge aus Sonderposten

553350 316100 Erträge aus der Auflösung von Sonderposten aus Investitionszuweisungen und -zuschüssen
Auflösung Zuweisungen/Spenden.

Erläuterungen zu 16. Abschreibungen

553350 471100 Abschreibungen auf immaterielles Vermögen und Sachvermögen
Abschreibungen.

553350 471180 Auflösung von Sammelposten

-

Erläuterungen zu 18. Transferaufwendungen

553350 431200 Zuweisungen an Gemeinden/ GV
Für das Bestattungswesen ist die Samtgemeinde zuständig. Der dort ausgewiesene Zuschussbedarf wird von der Gemeinde getragen.
Einschließlich Reparatur Sargwagen.
Die Gemeinde trägt auch die Investitionen im Bestattungswesen und stellt die Einrichtungen der Samtgemeinde zur Verfügung.

D. Einzeldarstellung von Investitionen und Investitionsförderungsmaßnahmen

Investitionsmaßnahmen	Gesamtinvesti- tionssumme	Ansatz 2015	bisher bereitgestellt	VE 2016	VE 2017	VE 2018
	-Euro-					
1	2	3	4	5	6	7
Investitionen oberhalb der festgesetzten Wertgrenze						
5533500001 Beschaffungen Friedhöfe bis 2013						
553350.783120 Sammelposten	357,50	0	357,50	0	0	0
= Saldo	-357,50	0	-357,50	0	0	0
5533501401 Beschaffungen Friedhöfe 2014						
553350.783120 Sammelposten	400,00	0	400,00	0	0	0
= Saldo	-400,00	0	-400,00	0	0	0
5533501402 Halbanonyme Gräber						
553350.783110 Ausstattung Halbanonyme Gräber	3.000,00	0	3.000,00	0	0	0
553350.787100 Halbanonyme Gräber	3.500,00	0	3.500,00	0	0	0
553350.787100 Stein und Tafel "Baron"	2.000,00	1.000	1.000,00	0	0	0
= Saldo	-8.500,00	-1.000	-7.500,00	0	0	0
5533501403 Zaun Friedhof Rhadereistedt						
553350.787100 Neuer Zaun	12.500,00	0	12.500,00	0	0	0
= Saldo	-12.500,00	0	-12.500,00	0	0	0
5533501404 Abfallplatz Friedhof Rhade						
553350.787100 Abfallplatz	7.500,00	500	7.000,00	0	0	0
= Saldo	-7.500,00	-500	-7.000,00	0	0	0
5533501501 Beschaffungen Friedhöfe 2015						
553350.783120 Sammelposten *	2.500,00	500	0,00	0	0	0
= Saldo	-2.500,00	-500	0,00	0	0	0
= Saldo oberhalb der Wertgrenze	-31.757,50	-2.000	-27.757,50	0	0	0

5533501501.2 (553350.783120) Sammelposten
Laubsauger u. ä.

Teilhaushalt 1 Allgemeiner Haushalt			
Produktbereich 1	5	Gestaltung der Umwelt	
Produktbereich 2	55	Natur- und Landschaftspflege	
Produktgruppe	555	Land- und Forstwirtschaft	
Produkt	555300	Förderung der Land- und Forstwirtschaft	

A) Produktbeschreibungen

Produkt	5553000000 Förderung der Land- und Forstwirtschaft		
Beschreibung des Produkts (dazugehörige Leistungen)	Bau und Unterhaltung von Wirtschaftswegen		
Ziele und Maßnahmen	Erhalt der Bausubstanz und des Gebrauchswertes der landwirtschaftlichen Infrastruktur		
Auftragsgrundlage	NGO, Ratsbeschlüsse		
Zuordnung zum Verantwortungsbereich	Bürgermeister		
Kennzahlen	Ist 2013	Plan 2014	Plan 2015
Gesamtlänge Wirtschaftswege in km	34,30	34,30	34,30
Kosten je Einwohner (€)	43,57	42,07	23,69
Zuschussbedarf je Einwohner (€)	25,85	25,95	16,73
Kosten je km Wirtschaftsweg (€)	1.409,93	1.361,52	763,85
Zuschussbedarf je km Wirtschaftsweg (€)	836,63	839,65	539,36

Teilhaushalt 1 Allgemeiner Haushalt			
Produktbereich 1	5	Gestaltung der Umwelt	
Produktbereich 2	55	Natur- und Landschaftspflege	
Produktgruppe	555	Land- und Forstwirtschaft	
Produkt	555300	Förderung der Land- und Forstwirtschaft	

B. Teilergebnishaushalt

Erträge und Aufwendungen		Rechnungs- ergebnis	Ansatz	Ansatz	mittelfristige Ergebnis- und Finanzplanung 2016	mittelfristige Ergebnis- und Finanzplanung 2017	mittelfristige Ergebnis- und Finanzplanung 2018
		2013	2014	2015			
		-Euro-					
1		2	3	4	5	6	7
	Ordentliche Erträge						
1.	Steuern und Abgaben	0,00	0	0	0	0	0
2.	Zuwendungen und allgemeine Umlagen *	11.021,65	13.200	3.000	0	0	0
3.	Auflösungserträge aus Sonderposten *	4.741,92	4.700	4.700	4.700	4.700	4.700
4.	sonstige Transfererträge	0,00	0	0	0	0	0
5.	öffentlich-rechtliche Entgelte	0,00	0	0	0	0	0
6.	privatrechtliche Entgelte *	3.900,59	0	0	0	0	0
7.	Kostenerstattungen und Kostenumlagen *	0,00	0	0	0	0	0
8.	Zinsen und ähnliche Finanzerträge	0,00	0	0	0	0	0
9.	aktivierte Eigenleistungen	0,00	0	0	0	0	0
10.	Bestandsveränderungen	0,00	0	0	0	0	0
11.	sonstige ordentliche Erträge	0,00	0	0	0	0	0
12.	= Summe ordentliche Erträge	19.664,16	17.900	7.700	4.700	4.700	4.700
	Ordentliche Aufwendungen						
13.	Aufwendungen für aktives Personal *	0,00	300	300	300	300	300
14.	Aufwendungen für Versorgung	0,00	0	0	0	0	0
15.	Aufwendungen für Sach- und Dienstleistungen *	38.479,45	36.500	17.500	15.000	15.000	15.000
16.	Abschreibungen *	9.881,09	9.900	9.900	9.900	9.900	9.900
17.	Zinsen und ähnliche Aufwendungen	0,00	0	0	0	0	0
18.	Transferaufwendungen	0,00	0	0	0	0	0
19.	sonstige ordentliche Aufwendungen	0,00	0	0	0	0	0
20.	= Summe ordentliche Aufwendungen	48.360,54	46.700	27.700	25.200	25.200	25.200
21.	= ordentliches Ergebnis Jahresüberschuss (+)/Jahresfehlbetrag (-)	-28.696,38	-28.800	-20.000	-20.500	-20.500	-20.500
22.	außerordentliche Erträge	0,00	0	0	0	0	0
23.	außerordentliche Aufwendungen	0,00	0	0	0	0	0
24.	= außerordentliches Ergebnis	0,00	0	0	0	0	0
25.	Jahresergebnis Überschuss (+)/Fehlbetrag (-)	-28.696,38	-28.800	-20.000	-20.500	-20.500	-20.500
26.	Erträge aus internen Leistungsbeziehungen	0,00	0	0	0	0	0
27.	Aufwendungen aus internen Leistungsbeziehungen	0,00	0	0	0	0	0
28.	= Saldo aus internen Leistungsbeziehungen	0,00	0	0	0	0	0
29.	= Ergebnis unter Berücksichtigung der internen Leistungsbeziehungen	-28.696,38	-28.800	-20.000	-20.500	-20.500	-20.500

Teilhaushalt 1 Allgemeiner Haushalt		
Produktbereich 1	5	Gestaltung der Umwelt
Produktbereich 2	55	Natur- und Landschaftspflege
Produktgruppe	555	Land- und Forstwirtschaft
Produkt	555300	Förderung der Land- und Forstwirtschaft

Erläuterungen zu 2. Zuwendungen und allgemeine Umlagen

555300 314800 Zuschüsse für laufende Zwecke von übrigen Bereichen
Zuschüsse Jagdgenossenschaften zur Unterhaltung der Wege, Rhade 1.500 €, Rhadereistedt 1.500 €

Erläuterungen zu 3. Auflösungserträge aus Sonderposten

555300 316100 Erträge aus der Auflösung von Sonderposten aus Investitionszuweisungen und -zuschüssen
Auflösung Zuweisungen Land und Jagdgenossenschaften.

Erläuterungen zu 6. privatrechtliche Entgelte

555300 342100 Erträge aus Verkauf
-

555300 346100 Sonstige privatrechtliche Leistungsentgelte
-

Erläuterungen zu 7. Kostenerstattungen und Kostenumlagen

555300 348800 Erträge aus Kostenerstattung Kostenumlage von übrigen Bereichen
-

Erläuterungen zu 13. Aufwendungen für aktives Personal

555300 401900 Dienstaufwendungen für sonstige Beschäftigte
Pauschalansatz.

Erläuterungen zu 15. Aufwendungen für Sach- und Dienstleistungen

555300 421200 Unterhaltung des sonstigen unbeweglichen Vermögens
Lfd. Unterhaltung Wirtschaftswege pauschal 2.000 €, Mulchen 3.000 €, Gräben reinigen 1.000 €, Schneiden/Pflege Bäume und Sträucher 3.000 €, Neuanpflanzungen 1.000 €, Einzelmaßnahmen 6.000 €

555300 422200 Erwerb geringwertiger Vermögensgegenstände bis 150 Euro ohne UST
Material für Bänke in der Feldmark.

555300 429100 Aufwendungen für sonstige Dienstleistungen
-

Erläuterungen zu 16. Abschreibungen

555300 471100 Abschreibungen auf immaterielles Vermögen und Sachvermögen
Abschreibungen.

Teilhaushalt 1 Allgemeiner Haushalt			
Produktbereich 1	5	Gestaltung der Umwelt	
Produktbereich 2	57	Wirtschaft und Tourismus	
Produktgruppe	573	Allgemeine Einrichtungen und Unternehmen	
Produkt	573210	Sonstige öffentliche Einrichtungen	

A) Produktbeschreibungen

Produkt	5732100000 Sonstige öffentliche Einrichtungen		
Beschreibung des Produkts (dazugehörige Leistungen)	Sandgruben, Glocken etc.		
Ziele und Maßnahmen	Bereitstellung von dörflichen Einrichtungen		
Auftragsgrundlage	Ratsbeschlüsse, BGB		
Zuordnung zum Verantwortungsbereich	Bürgermeister		
Kennzahlen	Ist 2013	Plan 2014	Plan 2015
Kosten je Einwohner (€)	0,17	0,45	0,45
Zuschussbedarf je Einwohner (€)	0,13	0,36	0,36

Teilhaushalt 1 Allgemeiner Haushalt					
Produktbereich 1	5	Gestaltung der Umwelt			
Produktbereich 2	57	Wirtschaft und Tourismus			
Produktgruppe	573	Allgemeine Einrichtungen und Unternehmen			
Produkt	573210	Sonstige öffentliche Einrichtungen			

B. Teilergebnishaushalt

Erträge und Aufwendungen		Rechnungs- ergebnis	Ansatz	Ansatz	mittelfristige Ergebnis- und Finanzplanung 2016	mittelfristige Ergebnis- und Finanzplanung 2017	mittelfristige Ergebnis- und Finanzplanung 2018
		2013	2014	2015			
		-Euro-					
1		2	3	4	5	6	7
	Ordentliche Erträge						
1.	Steuern und Abgaben	0,00	0	0	0	0	0
2.	Zuwendungen und allgemeine Umlagen	0,00	0	0	0	0	0
3.	Auflösungserträge aus Sonderposten	0,00	0	0	0	0	0
4.	sonstige Transfererträge	0,00	0	0	0	0	0
5.	öffentlich-rechtliche Entgelte	0,00	0	0	0	0	0
6.	privatrechtliche Entgelte	0,00	0	0	0	0	0
7.	Kostenerstattungen und Kostenumlagen *	42,21	100	100	100	100	100
8.	Zinsen und ähnliche Finanzerträge	0,00	0	0	0	0	0
9.	aktivierte Eigenleistungen	0,00	0	0	0	0	0
10.	Bestandsveränderungen	0,00	0	0	0	0	0
11.	sonstige ordentliche Erträge	0,00	0	0	0	0	0
12.	= Summe ordentliche Erträge	42,21	100	100	100	100	100
	Ordentliche Aufwendungen						
13.	Aufwendungen für aktives Personal	0,00	0	0	0	0	0
14.	Aufwendungen für Versorgung	0,00	0	0	0	0	0
15.	Aufwendungen für Sach- und Dienstleistungen *	42,21	300	300	300	300	300
16.	Abschreibungen *	144,49	200	200	200	200	200
17.	Zinsen und ähnliche Aufwendungen	0,00	0	0	0	0	0
18.	Transferaufwendungen	0,00	0	0	0	0	0
19.	sonstige ordentliche Aufwendungen	0,00	0	0	0	0	0
20.	= Summe ordentliche Aufwendungen	186,70	500	500	500	500	500
21.	= ordentliches Ergebnis Jahresüberschuss (+)/Jahresfehlbetrag (-)	-144,49	-400	-400	-400	-400	-400
22.	außerordentliche Erträge	0,00	0	0	0	0	0
23.	außerordentliche Aufwendungen	0,00	0	0	0	0	0
24.	= außerordentliches Ergebnis	0,00	0	0	0	0	0
25.	Jahresergebnis Überschuss (+)/Fehlbetrag (-)	-144,49	-400	-400	-400	-400	-400
26.	Erträge aus internen Leistungsbeziehungen	0,00	0	0	0	0	0
27.	Aufwendungen aus internen Leistungsbeziehungen	0,00	0	0	0	0	0
28.	= Saldo aus internen Leistungsbeziehungen	0,00	0	0	0	0	0
29.	= Ergebnis unter Berücksichtigung der internen Leistungsbeziehungen	-144,49	-400	-400	-400	-400	-400

Teilhaushalt 1 Allgemeiner Haushalt		
Produktbereich 1	5	Gestaltung der Umwelt
Produktbereich 2	57	Wirtschaft und Tourismus
Produktgruppe	573	Allgemeine Einrichtungen und Unternehmen
Produkt	573210	Sonstige öffentliche Einrichtungen

Erläuterungen zu 7. Kostenerstattungen und Kostenumlagen

573210 348800 Erträge aus Kostenerstattung Kostenumlage von übrigen Bereichen
Erstattung der bei Kto. 427100 ausgewiesenen Aufwendungen durch Jagdgenossenschaft Rhadereistedt.

Erläuterungen zu 15. Aufwendungen für Sach- und Dienstleistungen

573210 421200 Unterhaltung des sonstigen unbeweglichen Vermögens
Unterhaltung Gemeindeglocke Rhadereistedt 200 €

573210 427100 Besondere Verwaltungs- und Betriebsaufwendungen
Strom Gemeindepumpe Rhadereistedt 100 €

Erläuterungen zu 16. Abschreibungen

573210 471100 Abschreibungen auf immaterielles Vermögen und Sachvermögen
Abschreibungen Glockenturm.

Teilhaushalt 1 Allgemeiner Haushalt			
Produktbereich 1	5	Gestaltung der Umwelt	
Produktbereich 2	57	Wirtschaft und Tourismus	
Produktgruppe	573	Allgemeine Einrichtungen und Unternehmen	
Produkt	573300	Bauhof	

A) Produktbeschreibungen

Produkt	5733000000 Bauhof		
Beschreibung des Produkts (dazugehörige Leistungen)	Unterhaltung gemeindlicher Anlagen und Einrichtungen Servicedienste		
Ziele und Maßnahmen	Wirtschaftliche Unterhaltung und Pflege gemeindlicher Gebäude, Straßen, Grünanlagen und sonstiger Einrichtungen		
Auftragsgrundlage	Ratsbeschlüsse, Dienstanweisung		
Zuordnung zum Verantwortungsbereich	Bürgermeister		
Kennzahlen	Ist 2013	Plan 2014	Plan 2015
Kosten je Einwohner (€)	12,89	14,77	13,65
Zuschussbedarf je Einwohner (€)	12,39	14,32	13,56

Teilhaushalt 1 Allgemeiner Haushalt			
Produktbereich 1	5	Gestaltung der Umwelt	
Produktbereich 2	57	Wirtschaft und Tourismus	
Produktgruppe	573	Allgemeine Einrichtungen und Unternehmen	
Produkt	573300	Bauhof	

B. Teilergebnishaushalt

Erträge und Aufwendungen		Rechnungs- ergebnis	Ansatz	Ansatz	mittelfristige Ergebnis- und Finanzplanung 2016	mittelfristige Ergebnis- und Finanzplanung 2017	mittelfristige Ergebnis- und Finanzplanung 2018
		2013	2014	2015			
		-Euro-					
1		2	3	4	5	6	7
	Ordentliche Erträge						
1.	Steuern und Abgaben	0,00	0	0	0	0	0
2.	Zuwendungen und allgemeine Umlagen	0,00	0	0	0	0	0
3.	Auflösungserträge aus Sonderposten *	555,56	500	100	0	0	0
4.	sonstige Transfererträge	0,00	0	0	0	0	0
5.	öffentlich-rechtliche Entgelte	0,00	0	0	0	0	0
6.	privatrechtliche Entgelte	0,00	0	0	0	0	0
7.	Kostenerstattungen und Kostenumlagen	0,00	0	0	0	0	0
8.	Zinsen und ähnliche Finanzerträge	0,00	0	0	0	0	0
9.	aktivierte Eigenleistungen	0,00	0	0	0	0	0
10.	Bestandsveränderungen	0,00	0	0	0	0	0
11.	sonstige ordentliche Erträge	0,00	0	0	0	0	0
12.	= Summe ordentliche Erträge	555,56	500	100	0	0	0
	Ordentliche Aufwendungen						
13.	Aufwendungen für aktives Personal *	0,00	300	300	300	300	300
14.	Aufwendungen für Versorgung	0,00	0	0	0	0	0
15.	Aufwendungen für Sach- und Dienstleistungen *	9.842,41	10.900	12.400	12.900	13.400	13.900
16.	Abschreibungen *	5.076,37	5.200	2.400	700	700	700
17.	Zinsen und ähnliche Aufwendungen	0,00	0	0	0	0	0
18.	Transferaufwendungen	0,00	0	0	0	0	0
19.	sonstige ordentliche Aufwendungen	0,00	0	0	0	0	0
20.	= Summe ordentliche Aufwendungen	14.918,78	16.400	15.100	13.900	14.400	14.900
21.	= ordentliches Ergebnis Jahresüberschuss (+)/Jahresfehlbetrag (-)	-14.363,22	-15.900	-15.000	-13.900	-14.400	-14.900
22.	außerordentliche Erträge	0,00	0	0	0	0	0
23.	außerordentliche Aufwendungen	0,00	0	0	0	0	0
24.	= außerordentliches Ergebnis	0,00	0	0	0	0	0
25.	Jahresergebnis Überschuss (+)/Fehlbetrag (-)	-14.363,22	-15.900	-15.000	-13.900	-14.400	-14.900
26.	Erträge aus internen Leistungsbeziehungen	0,00	0	0	0	0	0
27.	Aufwendungen aus internen Leistungsbeziehungen	0,00	0	0	0	0	0
28.	= Saldo aus internen Leistungsbeziehungen	0,00	0	0	0	0	0
29.	= Ergebnis unter Berücksichtigung der internen Leistungsbeziehungen	-14.363,22	-15.900	-15.000	-13.900	-14.400	-14.900

Teilhaushalt 1 Allgemeiner Haushalt		
Produktbereich 1	5	Gestaltung der Umwelt
Produktbereich 2	57	Wirtschaft und Tourismus
Produktgruppe	573	Allgemeine Einrichtungen und Unternehmen
Produkt	573300	Bauhof

Erläuterungen zu 3. Auflösungserträge aus Sonderposten

573300 316100 Erträge aus der Auflösung von Sonderposten aus Investitionszuweisungen und -zuschüssen
-

Erläuterungen zu 13. Aufwendungen für aktives Personal

573300 401900 Dienstaufwendungen für sonstige Beschäftigte
Pauschalbetrag.

Erläuterungen zu 15. Aufwendungen für Sach- und Dienstleistungen

573300 421100 Unterhaltung der Grundstücke und baulichen Anlagen
Gebäudeunterhaltung 200 €.

573300 422200 Erwerb geringwertiger Vermögensgegenstände bis 150 Euro ohne UST
Arbeitsgeräte u. ä. 200 €.

573300 425100 Haltung von Fahrzeugen
Benzin und Unterhaltung für Rasenmäher u. a. 2.000 €

573300 429100 Aufwendungen für sonstige Dienstleistungen
Bauhofarbeiten durch Fremdfirmen, soweit nicht anderen Produkten bzw. Friedhof direkt zugeordnet.

Erläuterungen zu 16. Abschreibungen

573300 471100 Abschreibungen auf immaterielles Vermögen und Sachvermögen
Abschreibungen Fahrzeuge und Geräte.

573300 471180 Auflösung von Sammelposten
Abschreibungen Geräte u. ä.

Teilhaushalt 2

Allgemeine Finanzwirtschaft

A. Wesentliche Produkte des Teilhaushalts

Im Teilhaushalt abgebildeter Produktbereich :

61 Allgemeine Finanzwirtschaft

Angabe der Produktgruppe/Produkte/Leistungen:

611200 Steuern, allgemeine Zuweisungen, allgemeine Umlagen, 612200 Sonstige allgemeine Finanzwirtschaft, 613200 Abwicklung der Vorjahre

Zuordnung zum Verantwortungsbereich: Bürgermeister
--

B. Teilergebnishaushalt

Erträge und Aufwendungen		Rechnungs- ergebnis 2013	Ansatz 2014	Ansatz 2015	mittelfristige Ergebnis- und Finanzplanung 2016	mittelfristige Ergebnis- und Finanzplanung 2017	mittelfristige Ergebnis- und Finanzplanung 2018
		-Euro-					
1		2	3	4	5	6	7
	Ordentliche Erträge						
1.	Steuern und Abgaben	878.604,38	775.300	780.500	783.100	796.300	809.800
2.	Zuwendungen und allgemeine Umlagen	17.925,00	18.000	15.500	18.000	18.000	18.000
3.	Auflösungserträge aus Sonderposten	0,00	0	0	0	0	0
4.	sonstige Transfererträge	0,00	0	0	0	0	0
5.	öffentlich-rechtliche Entgelte	0,00	0	0	0	0	0
6.	privatrechtliche Entgelte	0,00	0	0	0	0	0
7.	Kostenerstattungen und Kostenumlagen	0,00	0	0	0	0	0
8.	Zinsen und ähnliche Finanzerträge	6.020,18	2.600	2.200	2.200	2.200	2.200
9.	aktivierte Eigenleistungen	0,00	0	0	0	0	0
10.	Bestandsveränderungen	0,00	0	0	0	0	0
11.	sonstige ordentliche Erträge	0,01	0	0	0	0	0
12.	= Summe ordentliche Erträge	902.549,57	795.900	798.200	803.300	816.500	830.000
	Ordentliche Aufwendungen						
13.	Aufwendungen für aktives Personal	0,00	0	0	0	0	0
14.	Aufwendungen für Versorgung	0,00	0	0	0	0	0
15.	Aufwendungen für Sach- und Dienstleistungen	0,00	0	0	0	0	0
16.	Abschreibungen	37.023,88	0	0	0	0	0
17.	Zinsen und ähnliche Aufwendungen	7.268,09	7.700	8.400	15.400	14.900	13.900
18.	Transferaufwendungen	691.229,00	663.700	594.300	622.400	612.400	622.800
19.	sonstige ordentliche Aufwendungen	0,00	0	0	0	0	0
20.	= Summe ordentliche Aufwendungen	735.520,97	671.400	602.700	637.800	627.300	636.700
21.	= ordentliches Ergebnis Jahresüberschuss (+)/Jahresfehlbetrag (-)	167.028,60	124.500	195.500	165.500	189.200	193.300
22.	außerordentliche Erträge	0,00	0	0	0	0	0
23.	außerordentliche Aufwendungen	0,00	0	0	0	0	0
24.	= außerordentliches Ergebnis	0,00	0	0	0	0	0
25.	Jahresergebnis Überschuss (+)/Fehlbetrag (-)	167.028,60	124.500	195.500	165.500	189.200	193.300
26.	Erträge aus internen Leistungsbeziehungen	0,00	0	0	0	0	0
27.	Aufwendungen aus internen Leistungsbeziehungen	0,00	0	0	0	0	0
28.	= Saldo aus internen Leistungsbeziehungen	0,00	0	0	0	0	0
29.	= Ergebnis unter Berücksichtigung der internen Leistungsbeziehungen	167.028,60	124.500	195.500	165.500	189.200	193.300

C. Teilfinanzhaushalt

Einzahlungen und Auszahlungen		Rechnungs- ergebnis 2013	Ansatz 2014	Ansatz 2015	VE 2015 - Euro-	mittelfristige Ergebnis- und Finanzplanung 2016	mittelfristige Ergebnis- und Finanzplanung 2017	mittelfristige Ergebnis- und Finanzplanung 2018
1		2	3	4	5	6	7	8
Einzahlungen aus laufender Verwaltungstätigkeit								
1.	Steuern und ähnliche Abgaben	838.261,21	775.300	780.500	0	783.100	796.300	809.800
2.	Zuwendungen und allgemeine Umlagen	17.925,00	18.000	15.500	0	18.000	18.000	18.000
3.	sonstige Transfereinzahlungen	0,00	0	0	0	0	0	0
4.	öffentlich-rechtliche Entgelte	0,00	0	0	0	0	0	0
5.	privatrechtliche Entgelte	0,00	0	0	0	0	0	0
6.	Kostenerstattungen, Kostenumlagen	0,00	0	0	0	0	0	0
7.	Zinsen und ähnliche Einzahlungen	1.946,18	2.600	2.200	0	2.200	2.200	2.200
8.	Einzahlungen aus der Veräußerung geringwertiger Vermögensgegenstände	0,00	0	0	0	0	0	0
9.	sonstige haushaltswirksame Einzahlungen	0,01	0	0	0	0	0	0
10.	= Summe der Einzahlungen aus laufender Verwaltungstätigkeit	858.132,40	795.900	798.200	0	803.300	816.500	830.000
Auszahlungen aus laufender Verwaltungstätigkeit								
11.	Auszahlungen für aktives Personal	0,00	0	0	0	0	0	0
12.	Auszahlungen für Versorgung	0,00	0	0	0	0	0	0
13.	Auszahlungen für Sach- und Dienstleistungen und für geringwertige Vermögensgegenstände	0,00	0	0	0	0	0	0
14.	Zinsen und ähnliche Auszahlungen	6.946,94	7.700	8.400	0	15.400	14.900	13.900
15.	Transferauszahlungen	685.509,00	663.700	594.300	0	622.400	612.400	622.800
16.	sonstige haushaltswirksame Auszahlungen	0,00	0	0	0	0	0	0
17.	= Summe der Auszahlungen aus laufender Verwaltungstätigkeit	692.455,94	671.400	602.700	0	637.800	627.300	636.700
18.	= Saldo aus laufender Verwaltungstätigkeit (= Zeilen 10 und 17)	165.676,46	124.500	195.500	0	165.500	189.200	193.300
Einzahlungen für Investitionstätigkeit								
19.	Zuwendungen für Investitionstätigkeit	0,00	0	0	0	0	0	0
20.	Beiträge u.ä. Entgelte für Investitionstätigkeit	0,00	0	0	0	0	0	0
21.	Veräußerung von Sachvermögen	0,00	0	0	0	0	0	0
22.	Veräußerung von Finanzvermögensanlagen	0,00	0	0	0	0	0	0
23.	sonstige Investitionstätigkeit	0,00	0	0	0	0	0	0
24.	= Summe der Einzahlungen aus Investitionstätigkeit	0,00	0	0	0	0	0	0
Auszahlungen für Investitionstätigkeit								
25.	Erwerb von Grundstücken und Gebäuden	0,00	0	0	0	0	0	0
26.	Baumaßnahmen	0,00	0	0	0	0	0	0
27.	Erwerb von beweglichem Sachvermögen	0,00	0	0	0	0	0	0
28.	Erwerb von Finanzvermögensanlagen	0,00	0	0	0	0	0	0
29.	Aktivierbare Zuwendungen	0,00	0	0	0	0	0	0
30.	Sonstige Investitionstätigkeit	0,00	0	0	0	0	0	0
31.	= Summe der Auszahlungen für Investitionstätigkeit	0,00	0	0	0	0	0	0
32.	= Saldo aus Investitionstätigkeit	0,00	0	0	0	0	0	0
33.	= Finanzierungsmittel-Überschuss / - Fehlbetrag	165.676,46	124.500	195.500	0	165.500	189.200	193.300
Ein-, Auszahlungen aus Finanzierungstätigkeit								
34.	Einzahlungen; Aufnahme von Krediten und inneren Darlehen für Investitionstätigkeit	0,00	100.000	300.000	0	300.000	0	0

Teilhaushalt 2 Allgemeine Finanzwirtschaft

Einzahlungen und Auszahlungen		Rechnungs- ergebnis	Ansatz	Ansatz	VE	mittelfristige Ergebnis- und Finanzplanung	mittelfristige Ergebnis- und Finanzplanung	mittelfristige Ergebnis- und Finanzplanung
		2013	2014	2015	2015	2016	2017	2018
		- Euro-						
1		2	3	4	5	6	7	8
35.	Auszahlungen; Tilgung von Krediten und Rückzahlungen von inneren Darlehen für Investitionstätigkeit	9.378,21	10.100	12.700	0	116.700	127.700	157.700
36.	Saldo aus Finanzierungstätigkeit	-9.378,21	89.900	287.300	0	183.300	-127.700	-157.700
37.	Finanzmittelveränderung	156.298,25	214.400	482.800	0	348.800	61.500	35.600

Teilhaushalt 2 Allgemeine Finanzwirtschaft			
Produktbereich 1	6	Zentrale Finanzleistungen	
Produktbereich 2	61	Allgemeine Finanzwirtschaft	
Produktgruppe	611	Steuern, allgemeine Zuweisungen, allgemeine Umlagen	
Produkt	611200	Steuern, allgemeine Zuweisungen, allgemeine Umlagen	

A) Produktbeschreibungen

Produkt	6112000000 Steuern, allgemeine Zuweisungen, allgemeine Umlagen		
Beschreibung des Produkts (dazugehörige Leistungen)	Steuern, allgemeine Zuweisungen und Umlagen		
Ziele und Maßnahmen	Erzielung von Einnahmen Geordnete Haushalts- und Finanzwirtschaft		
Auftragsgrundlage	Haushaltssatzung, NFAG, NFVG, GewStG, GrstG, Hundesteuersatzung, Vergnügungssteuersatzung		
Zuordnung zum Verantwortungsbereich	Bürgermeister		
Kennzahlen	Ist 2013	Plan 2014	Plan 2015
Kosten je Einwohner (€)	657,93	599,73	539,15
Zuschussbedarf je Einwohner (€)	-154,48	-116,76	-182,37

Teilhaushalt 2 Allgemeine Finanzwirtschaft			
Produktbereich 1	6	Zentrale Finanzleistungen	
Produktbereich 2	61	Allgemeine Finanzwirtschaft	
Produktgruppe	611	Steuern, allgemeine Zuweisungen, allgemeine Umlagen	
Produkt	611200	Steuern, allgemeine Zuweisungen, allgemeine Umlagen	

B. Teilergebnishaushalt

Erträge und Aufwendungen		Rechnungs- ergebnis	Ansatz	Ansatz	mittelfristige Ergebnis- und Finanzplanung 2016	mittelfristige Ergebnis- und Finanzplanung 2017	mittelfristige Ergebnis- und Finanzplanung 2018
		2013	2014	2015			
		-Euro-					
1		2	3	4	5	6	7
	Ordentliche Erträge						
1.	Steuern und Abgaben *	878.604,38	775.300	780.500	783.100	796.300	809.800
2.	Zuwendungen und allgemeine Umlagen *	17.925,00	18.000	15.500	18.000	18.000	18.000
3.	Auflösungserträge aus Sonderposten	0,00	0	0	0	0	0
4.	sonstige Transfererträge	0,00	0	0	0	0	0
5.	öffentlich-rechtliche Entgelte	0,00	0	0	0	0	0
6.	privatrechtliche Entgelte	0,00	0	0	0	0	0
7.	Kostenerstattungen und Kostenumlagen	0,00	0	0	0	0	0
8.	Zinsen und ähnliche Finanzerträge *	5.253,42	2.000	2.000	2.000	2.000	2.000
9.	aktivierte Eigenleistungen	0,00	0	0	0	0	0
10.	Bestandsveränderungen	0,00	0	0	0	0	0
11.	sonstige ordentliche Erträge *	0,01	0	0	0	0	0
12.	= Summe ordentliche Erträge	901.782,81	795.300	798.000	803.100	816.300	829.800
	Ordentliche Aufwendungen						
13.	Aufwendungen für aktives Personal	0,00	0	0	0	0	0
14.	Aufwendungen für Versorgung	0,00	0	0	0	0	0
15.	Aufwendungen für Sach- und Dienstleistungen	0,00	0	0	0	0	0
16.	Abschreibungen *	37.023,88	0	0	0	0	0
17.	Zinsen und ähnliche Aufwendungen *	2.053,42	2.000	2.000	2.000	2.000	2.000
18.	Transferaufwendungen *	691.229,00	663.700	594.300	622.400	612.400	622.800
19.	sonstige ordentliche Aufwendungen	0,00	0	0	0	0	0
20.	= Summe ordentliche Aufwendungen	730.306,30	665.700	596.300	624.400	614.400	624.800
21.	= ordentliches Ergebnis Jahresüberschuss (+)/Jahresfehlbetrag (-)	171.476,51	129.600	201.700	178.700	201.900	205.000
22.	außerordentliche Erträge	0,00	0	0	0	0	0
23.	außerordentliche Aufwendungen	0,00	0	0	0	0	0
24.	= außerordentliches Ergebnis	0,00	0	0	0	0	0
25.	Jahresergebnis Überschuss (+)/Fehlbetrag (-)	171.476,51	129.600	201.700	178.700	201.900	205.000
26.	Erträge aus internen Leistungsbeziehungen	0,00	0	0	0	0	0
27.	Aufwendungen aus internen Leistungsbeziehungen	0,00	0	0	0	0	0
28.	= Saldo aus internen Leistungsbeziehungen	0,00	0	0	0	0	0
29.	= Ergebnis unter Berücksichtigung der internen Leistungsbeziehungen	171.476,51	129.600	201.700	178.700	201.900	205.000

Teilhaushalt 2 Allgemeine Finanzwirtschaft		
Produktbereich 1	6	Zentrale Finanzleistungen
Produktbereich 2	61	Allgemeine Finanzwirtschaft
Produktgruppe	611	Steuern, allgemeine Zuweisungen, allgemeine Umlagen
Produkt	611200	Steuern, allgemeine Zuweisungen, allgemeine Umlagen

Erläuterungen zu 1. Steuern und Abgaben

611200 301100 Grundsteuer A

Geschätzt nach Ergebnis des Vorjahres und den bisher festgesetzten Zahlungen, 29.000 €, geschätzte Nachzahlungen 0 €

611200 301200 Grundsteuer B

Geschätzt nach dem Ergebnis des Vorjahres und den bisher festgesetzten Zahlungen, einschl. geschätzter Nachzahlungen, 145.000 €

611200 301300 Gewerbesteuer

Bisher festgesetzte Vorauszahlungen 220.000 €, Nachzahlungen 2.000 €, Nachzahlungen VZ 20.000 €, Rückzahlungen 0 €, abzüglich Sicherheit wegen hoher VZ im Einzelfall -30.000 €, 212.000 €

611200 302100 Gemeindeanteil an der Einkommenssteuer

Ergebnis Vorjahr +6,2 % lt. Orientierungsdaten, -3,2 % Sicherheit, -6,7 % neue Schlüsselzahl, 366.800 €

611200 302200 Gemeindeanteil an der Umsatzsteuer

Ergebnis Vorjahr +3,7 % lt. Orientierungsdaten, -0,7 % Sicherheit, -29,67 % neue Schlüsselzahl, 25.100 €

611200 303200 Hundesteuer

Bisherige Festsetzungen, 2.600 €

Erläuterungen zu 2. Zuwendungen und allgemeine Umlagen

611200 313200 Sonstige allgemeine Zuweisungen von Gemeinden/ GV

Zuweisung der Samtgemeinde für den Ausgleich Sportstättenförderung.

Erläuterungen zu 8. Zinsen und ähnliche Finanzerträge

611200 369100 Verzinsung von Steuernach- Forderungen und -erstattungen

Verzinsung von Gewerbesteuernachforderungen.

Erläuterungen zu 11. sonstige ordentliche Erträge

611200 358310 Erträge aus der Auflösung oder Herabsetzung von Wertberichtigungen auf Forderungen (Einzelwertberichtigungen, Pauschalwertberichtigungen)

-

Erläuterungen zu 16. Abschreibungen

611200 472120 Sonstige Abschreibungen auf Forderungen

-

Erläuterungen zu 17. Zinsen und ähnliche Aufwendungen

611200 459200 Verzinsung von Steuererstattungen

Verzinsung von Gewerbesteuererstattungen.

Erläuterungen zu 18. Transferaufwendungen

611200 434100 Gewerbesteuerumlage

Gewerbesteuern von 212.000 € * 100 / Hebesatz * 69 % = 38.500 €

611200 437200 Allgemeine Umlagen an Gemeinden/ GV

Kreisumlage 49 % auf Steuerkraftmesszahl von 620.878 € = 304.230 €, 2016 ff. wurden 49 % zugrundegelegt.

Samtgemeindeumlage 40,5 % auf Steuerkraftmesszahl = 251.456 €, 2016 ff. wurden 40,5 % zugrundegelegt.

Teilhaushalt 2 Allgemeine Finanzwirtschaft		
Produktbereich 1	6	Zentrale Finanzleistungen
Produktbereich 2	61	Allgemeine Finanzwirtschaft
Produktgruppe	612	Sonstige allgemeine Finanzwirtschaft
Produkt	612200	Sonstige allgemeine Finanzwirtschaft

A) Produktbeschreibungen

Produkt	6122000000 Sonstige allgemeine Finanzwirtschaft		
Beschreibung des Produkts (dazugehörige Leistungen)	Geldanlage, Kredite u. ä.		
Ziele und Maßnahmen	Vermögenserhaltung Schuldentilgung		
Auftragsgrundlage	NGO, GemHKVO, BGB, Verträge		
Zuordnung zum Verantwortungsbereich	Bürgermeister		
Kennzahlen	Ist 2013	Plan 2014	Plan 2015
Kosten je Einwohner (€)	4,24	5,14	23,42
Zuschussbedarf je Einwohner (€)	3,55	4,59	23,24

Teilhaushalt 2 Allgemeine Finanzwirtschaft			
Produktbereich 1	6	Zentrale Finanzleistungen	
Produktbereich 2	61	Allgemeine Finanzwirtschaft	
Produktgruppe	612	Sonstige allgemeine Finanzwirtschaft	
Produkt	612200	Sonstige allgemeine Finanzwirtschaft	

B. Teilergebnishaushalt

Erträge und Aufwendungen		Rechnungs- ergebnis	Ansatz	Ansatz	mittelfristige Ergebnis- und Finanzplanung 2016	mittelfristige Ergebnis- und Finanzplanung 2017	mittelfristige Ergebnis- und Finanzplanung 2018
		2013	2014	2015			
		-Euro-					
1		2	3	4	5	6	7
	Ordentliche Erträge						
1.	Steuern und Abgaben	0,00	0	0	0	0	0
2.	Zuwendungen und allgemeine Umlagen	0,00	0	0	0	0	0
3.	Auflösungserträge aus Sonderposten	0,00	0	0	0	0	0
4.	sonstige Transfererträge	0,00	0	0	0	0	0
5.	öffentlich-rechtliche Entgelte	0,00	0	0	0	0	0
6.	privatrechtliche Entgelte	0,00	0	0	0	0	0
7.	Kostenerstattungen und Kostenumlagen	0,00	0	0	0	0	0
8.	Zinsen und ähnliche Finanzerträge *	766,76	600	200	200	200	200
9.	aktivierte Eigenleistungen	0,00	0	0	0	0	0
10.	Bestandsveränderungen	0,00	0	0	0	0	0
11.	sonstige ordentliche Erträge	0,00	0	0	0	0	0
12.	= Summe ordentliche Erträge	766,76	600	200	200	200	200
	Ordentliche Aufwendungen						
13.	Aufwendungen für aktives Personal	0,00	0	0	0	0	0
14.	Aufwendungen für Versorgung	0,00	0	0	0	0	0
15.	Aufwendungen für Sach- und Dienstleistungen	0,00	0	0	0	0	0
16.	Abschreibungen	0,00	0	0	0	0	0
17.	Zinsen und ähnliche Aufwendungen *	5.214,67	5.700	6.400	13.400	12.900	11.900
18.	Transferaufwendungen	0,00	0	0	0	0	0
19.	sonstige ordentliche Aufwendungen	0,00	0	0	0	0	0
20.	= Summe ordentliche Aufwendungen	5.214,67	5.700	6.400	13.400	12.900	11.900
21.	= ordentliches Ergebnis Jahresüberschuss (+)/Jahresfehlbetrag (-)	-4.447,91	-5.100	-6.200	-13.200	-12.700	-11.700
22.	außerordentliche Erträge	0,00	0	0	0	0	0
23.	außerordentliche Aufwendungen	0,00	0	0	0	0	0
24.	= außerordentliches Ergebnis	0,00	0	0	0	0	0
25.	Jahresergebnis Überschuss (+)/Fehlbetrag (-)	-4.447,91	-5.100	-6.200	-13.200	-12.700	-11.700
26.	Erträge aus internen Leistungsbeziehungen	0,00	0	0	0	0	0
27.	Aufwendungen aus internen Leistungsbeziehungen	0,00	0	0	0	0	0
28.	= Saldo aus internen Leistungsbeziehungen	0,00	0	0	0	0	0
29.	= Ergebnis unter Berücksichtigung der internen Leistungsbeziehungen	-4.447,91	-5.100	-6.200	-13.200	-12.700	-11.700

Teilhaushalt 2 Allgemeine Finanzwirtschaft		
Produktbereich 1	6	Zentrale Finanzleistungen
Produktbereich 2	61	Allgemeine Finanzwirtschaft
Produktgruppe	612	Sonstige allgemeine Finanzwirtschaft
Produkt	612200	Sonstige allgemeine Finanzwirtschaft

Erläuterungen zu 8. Zinsen und ähnliche Finanzerträge

612200 361700 Zinserträge von Kreditinstituten
Zinsen Geldanlage 500 €

612200 365100 Gewinnanteile aus verbundenen Unternehmen und Beteiligungen

-

Erläuterungen zu 17. Zinsen und ähnliche Aufwendungen

612200 451700 Zinsaufwendungen an Kreditinstitute
Zinsen für langfristige Kredite und Zwischenkredite, siehe Schuldenübersicht.

Stellenplan

STELLENPLAN: Beamte, Beschäftigte

(ohne geringfügig Beschäftigte)

Laufbahngruppen und Amtsbezeichnungen	Aufwands- entschädig. Besoldungs-/ Entgelt- gruppe	Zahl der Stellen 2015			Zahl der Stellen 2014	Zahl der tatsächl. besetzten Stellen 30.06.14	Vermerke Erläuterungen
		insgesamt	darunter				
			mit Zulage	ausge- sondert			
Bürgermeister	A	1			1	1	mtl. 510,00 €
Allgem. Vertre- ter des Bürger- meisters	A	1			1	1	mtl. 130,00 €
Bürokräft	2	1			1	1	Teilzeit (6 Std./Woche)
Kindergarten- leiterin	S10	1			1	1	Teilzeit (33 Std./Woche)
Kindergarten- fachkraft	S6	1			1	1	Teilzeit (38 Std./Woche)
Kindergarten- fachkraft	S6	1			1	1	Teilzeit (34,5 Std./Woche)
Kindergarten- fachkraft	S6	1			1	1	Teilzeit (33,75 Std./ Wo- che), Krippe
Kindergarten- fachkraft	S6	1			1	1	Teilzeit (33,75 Std./ Wo- che), Krippe
Kindergarten- fachkraft	S4	1			1	1	Teilzeit (20 Std./ Woche)
Reinigungskraft Kindergarten	2Ü	1			1	1	Teilzeit (16 Std./ Woche)
Küchenhilfe	1	1			-	1	Teilzeit (9 Std./ Woche)

Investitionsprogramm

Übersicht Investitionsmaßnahmen	Ergebnis 2013	Ansatz 2014	Ansatz 2015	VE 2015	Planung 2016	Planung 2017	Planung 2018	Bisher bereit gestellt 2015	Gesamt Inv. 2015
	-Euro-	-Euro-	-Euro-	-Euro-	-Euro-	-Euro-	-Euro-	-Euro-	-Euro-
	1	2	3	4	5	6	7	8	9
Investitionen oberhalb der festgesetzten Wertgrenze									
1112100001 Grunderwerb Ortsmitte Rhade									
111210.782100 Grunderwerb Ortsmitte Rhade	0,00	0	0	0	0	0	0	27.555,66	27.555,66
= Saldo	0,00	0	0	0	0	0	0	-27.555,66	-27.555,66
1112101401 Umbau Dorftreff Rhade									
111210.681100 Zuweisung vom Land für Bau	0,00	0	0	0	144.900	0	0	0,00	144.900,00
111210.681100 Zuweisung vom Land für Sammelposten	0,00	0	0	0	12.600	0	0	0,00	12.600,00
111210.783120 Sammelposten	0,00	0	20.000	0	0	0	0	0,00	20.000,00
111210.787100 Umbau Dorftreff, 1. Abschnitt	0,00	30.000	230.000	0	0	0	0	0,00	230.000,00
= Saldo	0,00	-30.000	-250.000	0	157.500	0	0	0,00	-92.500,00
1264001501 Feuerwehrhaus Rahdereistedt									
126400.681100 Zuweisung vom Land	0,00	0	0	0	126.000	0	0	0,00	0,00
126400.782100 Grunderwerb	0,00	0	0	0	50.000	0	0	0,00	0,00
126400.787100 Anbau Gemeinschaftsraum u. ä.	0,00	0	0	0	200.000	0	0	0,00	0,00
= Saldo	0,00	0	0	0	-124.000	0	0	0,00	0,00
3654100001 Beschaffungen Kindergarten bis 2013									
365410.783120 Sammelposten Ausstattung	683,74	0	0	0	0	0	0	1.827,98	1.827,98
= Saldo	-683,74	0	0	0	0	0	0	-1.827,98	-1.827,98
3654101401 Beschaffungen Kindergarten 2014									
365410.783110 Kindergarderobe	0,00	2.500	0	0	0	0	0	2.500,00	2.500,00
365410.783120 Sammelposten	0,00	1.000	0	0	0	0	0	1.000,00	1.000,00
= Saldo	0,00	-3.500	0	0	0	0	0	-3.500,00	-3.500,00
3654101501 Beschaffungen Kindergarten 2015									
365410.783120 Sammelposten	0,00	0	500	0	500	500	500	0,00	2.000,00
= Saldo	0,00	0	-500	0	-500	-500	-500	0,00	-2.000,00
5223000001 Baugebiet Rummeldeisbeek									
522200.682100 Verkauf Bauplätze	7.117,50	0	0	0	32.000	40.000	20.000	7.117,50	99.117,50
541300.689100 Erschließungsbeitrag Straßenentwässerung	876,00	0	0	0	3.200	3.200	1.600	876,00	8.876,00
541300.689100 Erschließungsbeitrag Straßengrund	0,00	0	0	0	3.600	3.600	1.800	0,00	9.000,00
541300.689100 Erschließungsbeitrag Baustraße	3.233,90	0	0	0	12.000	12.000	6.000	3.233,90	33.233,90
541300.689100 Anzahlungen Erschließungsbeitrag Straßenendausbau	7.453,30	0	0	0	0	0	0	7.453,30	7.453,30
541300.689100 Erschließungsbeitrag Straßenendausbau	0,00	0	0	0	28.000	28.000	14.000	0,00	70.000,00
541300.787200 Endausbau Straße	0,00	20.000	20.000	0	230.000	0	0	1.000,00	251.100,00
545300.689100 Erschließungsbeitrag Straßenbeleuchtung	744,60	0	0	0	2.800	2.800	1.400	744,60	7.744,60

Übersicht Investitionsmaßnahmen	Ergebnis 2013 -Euro-	Ansatz 2014 -Euro-	Ansatz 2015 -Euro-	VE 2015 -Euro-	Planung 2016 -Euro-	Planung 2017 -Euro-	Planung 2018 -Euro-	Bisher bereit gestellt 2015 -Euro-	Gesamt Inv. 2015 -Euro-
	1	2	3	4	5	6	7	8	9
545300.787200 Straßenbeleuchtung, Rest	0,00	0	5.800	0	0	0	0	0,00	5.800,00
= Saldo	19.425,30	-20.000	-25.800	0	-148.400	89.600	44.800	18.425,30	-21.474,70
5312000001 Beteiligung EWE-Netz GmbH									
531200.785300 Beteiligung EWE-Netz GmbH, 1. Teil	10.045,44	0	0	0	0	0	0	10.045,44	10.045,44
= Saldo	-10.045,44	0	0	0	0	0	0	-10.045,44	-10.045,44
5413001401 Ausbau Straße Am Steg									
541300.689100 Ausbaubeiträge	0,00	0	0	0	25.000	0	0	0,00	25.000,00
541300.787200 Ausbau Am Steg	0,00	10.000	10.000	0	122.000	0	0	0,00	132.000,00
= Saldo	0,00	-10.000	-10.000	0	-97.000	0	0	0,00	-107.000,00
5453001401 Umrüstung Straßenbeleuchtung									
545300.681000 Zuweisung vom Bund	0,00	24.000	24.000	0	0	0	0	0,00	24.000,00
545300.787200 Umrüstung Straßenbeleuchtung auf LED	0,00	140.000	140.000	0	0	0	0	0,00	140.000,00
= Saldo	0,00	-116.000	-116.000	0	0	0	0	0,00	-116.000,00
5533500001 Beschaffungen Friedhöfe bis 2013									
553350.783120 Sammelposten	357,50	0	0	0	0	0	0	357,50	357,50
= Saldo	-357,50	0	0	0	0	0	0	-357,50	-357,50
5533501401 Beschaffungen Friedhöfe 2014									
553350.783120 Sammelposten	0,00	400	0	0	0	0	0	400,00	400,00
= Saldo	0,00	-400	0	0	0	0	0	-400,00	-400,00
5533501402 Halbanonyme Gräber									
553350.783110 Ausstattung Halbanonyme Gräber	0,00	3.000	0	0	0	0	0	3.000,00	3.000,00
553350.787100 Halbanonyme Gräber	0,00	3.500	0	0	0	0	0	3.500,00	3.500,00
553350.787100 Stein und Tafel "Baron"	0,00	1.000	1.000	0	0	0	0	1.000,00	2.000,00
= Saldo	0,00	-7.500	-1.000	0	0	0	0	-7.500,00	-8.500,00
5533501403 Zaun Friedhof Rhadereistedt									
553350.787100 Neuer Zaun	0,00	12.500	0	0	0	0	0	12.500,00	12.500,00
= Saldo	0,00	-12.500	0	0	0	0	0	-12.500,00	-12.500,00
5533501404 Abfallplatz Friedhof Rhade									
553350.787100 Abfallplatz	0,00	7.500	500	0	0	0	0	7.000,00	7.500,00
= Saldo	0,00	-7.500	-500	0	0	0	0	-7.000,00	-7.500,00
5533501501 Beschaffungen Friedhöfe 2015									
553350.783120 Sammelposten *	0,00	0	500	0	500	500	500	0,00	2.500,00
= Saldo	0,00	0	-500	0	-500	-500	-500	0,00	-2.500,00
= Saldo oberhalb der Wertgrenze	8.338,62	-207.400	-404.300	0	-212.900	88.600	43.800	-52.261,28	-413.661,28

5533501501.2 (553350.783120) Sammelposten
Laubsauger u. ä.

Übersicht

über die aus
Verpflichtungsermächtigungen
voraussichtlich fällig werdenden
Auszahlungen

Übersicht über die aus Verpflichtungsermächtigungen voraussichtlich fällig werdenden Auszahlungen

Übersicht gem. §1 Abs. 2 Nr. 5 GemHKVO

Verpflichtungsermächtigungen im Haushaltsplan des Jahres	Voraussichtlich fällig werdende Auszahlungen			
	2015 -Euro-	2016 -Euro-	2017 -Euro-	2018 -Euro-
1	2	3	4	5
2012	0	-	-	-
2013	0	0	-	-
2014	0	0	0	-
2015	-	0	0	0
Insgesamt	0	0	0	0
Nachrichtlich: In der mittelfristigen Finanzplanung vorgesehene Kreditaufnahmen für Investitionstätigkeit	300.000	300.000	0	0

Übersicht

über den voraussichtlichen Stand der Schulden

Übersicht über den voraussichtlichen Stand der Schulden

Übersicht gem. § 1 Abs. 2 Nr. 6 GemHKVO

Art der Schulden	Stand zu Beginn 2014 - 1.000 Euro -	Voraussichtlicher Stand zu Beginn 2015 - 1.000 Euro -
1	2	3
1. Geldschulden aus		
1.1 Anleihen	0,00	0
1.2 Verbindlichkeiten aus Krediten für Investitionstätigkeit	228.569,27	218.390
1.3 Liquiditätskrediten	0,00	0
1.4 sonstigen Geldschulden	0,00	0
2. Verbindlichkeiten aus kreditähnlichen Rechtsgeschäften	0,00	0
3. Verbindlichkeiten aus Lieferungen und Leistungen	26.604,17	10.082
4. Transferverbindlichkeiten	5.193,48	0
5 Sonstige Verbindlichkeiten	6.769,00	12.364
Schulden Insgesamt	267.135,92	240.836

Übersicht über den voraussichtlichen Stand der Geldschulden

Art	Ursprungsbetrag €	voraussichtl. Stand zu Beginn des Haushaltsjahres €	Zu- und Abgänge €	Schuldendienst			voraussichtl. Stand am Ende des Haushaltsjahres €
				Zinsen €	Tilgung €	Gesamt €	
<u>1. Geldschulden aus</u>							
<u>1.1 Anleihen</u>							
<u>1.2 Verbindlichkeiten aus Krediten für Investitionstätigkeit</u>							
<u>1.2.7.1 Kreditinstitute</u>							
Sparkasse ROW-BRV	38.000,00	23.540,55		632,90	2.118,30	2.751,20	21.422,25
Zevener Volksbank eG	95.611,58	5.680,26		123,64	5.680,26	5.803,90	0,00
DG HYP	51.129,19	39.168,97		1.006,12	1.897,98	2.904,10	37.270,99
Neuverschuldung 2015	300.000,00	0,00	300.000,00	3.000,00	3.000,00	6.000,00	297.000,00
Neuverschuldung 2016	100.000,00	0,00		0,00	0,00	0,00	0,00
Neuverschuldung 2017	0,00	0,00		0,00	0,00	0,00	0,00
Neuverschuldung 2018	0,00	0,00		0,00	0,00	0,00	0,00
Summe 1.2.7.1		68.389,78	300.000,00	4.762,66	12.696,54	17.459,20	355.693,24
<u>1.2.7.2 Kreditinstitute, Zwischenkredite</u>							
Rummeldeisb. 1998, 1999, 2000	350.746,23	150.000,00		1.575,00	0,00	1.575,00	150.000,00
Zwischenkredit 2015	0,00	0,00		0,00	0,00	0,00	0,00
Zwischenkredit 2016	200.000,00	0,00		0,00	0,00	0,00	0,00
Zwischenkredit 2017	0,00	0,00		0,00	0,00	0,00	0,00
Zwischenkredit 2018	0,00	0,00		0,00	0,00	0,00	0,00
Summe 1.2.7.2		150.000,00	0,00	1.575,00	0,00	1.575,00	150.000,00
<u>1.3 Liquiditätskredite</u>							
Sparkasse Rotenburg-Bremervörde	0,00	0,00		0,00	0,00	0,00	0,00
Summe 1.3		0,00	0,00	0,00	0,00	0,00	0,00
Geldschulden insgesamt		218.389,78	300.000,00	6.337,66	12.696,54	19.034,20	505.693,24

Letzte Bilanz

Bilanz der Gemeinde Rhade zum 31.12.2013

Aktiva	2012 -Euro-	2013 -Euro-	Passiva	2012 -Euro-	2013 -Euro-
1. Immaterielles Vermögen	2.158,73	2.525,40	1. Nettoposition	2.843.573,98	2.756.190,14
1.1 Konzession	0,00	0,00	1.1 Basis-Reinvermögen	1.894.201,21	1.895.215,91
1.2 Lizenzen	0,00	0,00	1.1.1 Reinvermögen	1.894.201,21	1.895.215,91
1.3 Ähnliche Rechte	2.158,73	2.158,73	1.1.2 Sollfehlbetrag aus kameralem		
1.4 Geleistete Investitionszuweisungen und			Abschluss (Minusbetrag)	0,00	0,00
-zuschüsse	0,00	366,67	1.2 Rücklagen	177.839,23	243.902,60
1.5 Aktivierter Umstellungsaufwand	0,00	0,00	1.2.1 Rücklagen aus Überschüssen des		
1.6 Sonstiges immaterielles Vermögen	0,00	0,00	ordentlichen Ergebnisses	175.007,83	241.071,20
2. Sachvermögen	2.823.428,29	2.757.765,39	1.2.2 Rücklagen aus Überschüssen des		
2.1 Unbebaute Grundstücke und			außerordentlichen Ergebnisses	2.831,40	2.831,40
grundstücksgleiche Rechte	340.642,84	336.445,34	1.2.3 Zweckgebundene Rücklagen	0,00	0,00
2.2 Bebaute Grundstücke und			1.2.4 Sonstige Rücklagen	0,00	0,00
grundstücksgleiche Rechte	441.829,98	435.144,09	1.3 Jahresergebnis	66.063,37	-64.044,50
2.3 Infrastrukturvermögen	2.004.718,95	1.960.928,70	1.3.1 Fehlbeträge aus Vorjahren	0,00	0,00
2.4 Bauten auf fremdem Grundstücken	0,00	0,00	1.3.2 Jahresüberschuss/Jahresfehlbetrag		
2.5 Kunstgegenstände, Kulturdenkmäler	0,00	0,00	mit Angabe des Betrages der		
2.6 Maschinen und technische Anlagen;			Vorbelastung aus HHR für		
Fahrzeuge	14.328,73	9.472,54	Aufwendungen (in Klammern)	66.063,37	-64.044,50
2.7 Betriebs- und Geschäftsausstattung,			Sonderposten	705.470,17	681.116,13
Pflanzen und Tiere	21.907,79	15.774,72	1.4.1 Investitionszuweisungen und -		
2.8 Vorräte	0,00	0,00	zuschüsse	408.810,26	387.868,99
2.9 Geleistete Anzahlungen, Anlagen im			1.4.2 Beiträge und ähnliche Entgelte	201.648,77	190.782,70
Bau	0,00	0,00	1.4.3 Gebührenaussgleich	0,00	0,00
3. Finanzvermögen	19.618,83	41.117,06	1.4.4 Bewertungsausgleich	0,00	0,00
3.1 Anteile an verbundenen Unternehmen	0,00	0,00	1.4.5 erhaltene Anzahlungen auf		
3.2 Beteiligungen	0,00	10.045,44	Sonderposten	95.011,14	102.464,44
3.3 Sondervermögen mit Sonderrechnung	0,00	0,00	1.4.6 Sonstige Sonderposten	0,00	0,00
3.4 Ausleihungen	0,00	0,00	2. Schulden	283.569,95	267.135,92
3.5 Wertpapiere	300,00	300,00	2.1 Geldschulden	237.947,48	228.569,27
3.6 Öffentlich-rechtliche Forderungen	10.326,39	22.893,75	2.1.1 Anleihen	0,00	0,00
3.7 Forderungen aus Transferleistungen	1.555,19	5.625,00	2.1.2 Verbindlichkeiten aus Krediten für		
3.8 Sonstige privatrechtliche Forderungen	7.437,25	2.252,87	Investitionen	237.947,48	228.569,27
3.9 Sonstige Vermögensgegenstände	0,00	0,00	2.1.3 Liquiditätskredite	0,00	0,00
4. Liquide Mittel	286.457,03	226.903,91	2.1.4 Sonstige Geldschulden	0,00	0,00
5. Aktive Rechnungsabgrenzung	340,00	0,00	2.2 Verbindlichkeiten aus kreditähnlichen		
			Rechtsgeschäften	0,00	0,00
Bilanzsumme	3.132.002,88	3.028.311,76	2.3 Verbindlichkeiten aus Lieferungen und		
			Leistungen	30.163,47	26.604,17
			2.4 Transferverbindlichkeiten	10.499,90	5.193,48
			2.4.1 Finanzausgleichverbindlichkeiten	0,00	0,00
			2.4.2 Verbindlichkeiten aus Zuschüssen für		
			laufende Zwecke	10.499,90	5.193,48
			2.4.3 Verbindlichkeiten aus		
			Schuldendiensthilfen	0,00	0,00
			2.4.4 Soziale Leistungsverbindlichkeiten	0,00	0,00
			2.4.5 Verbindlichkeiten aus Zuweisungen		
			und Zuschüssen für Investitionen	0,00	0,00
			2.4.6 Steuerverbindlichkeiten	0,00	0,00
			2.4.7 Andere Transferverbindlichkeiten	0,00	0,00
			2.5 Sonstige Verbindlichkeiten	4.959,10	6.769,00
			2.5.1 Durchlaufende Posten	0,00	0,00
			2.5.1.1 Verrechnete Mehrwertsteuer	0,00	0,00
			2.5.1.2 Abzuführende Lohn- und		
			Kirchensteuer	0,00	0,00
			2.5.1.3 Sonstige durchlaufende Posten	0,00	0,00
			2.5.2 Abzuführende Gewerbesteuer	0,00	0,00
			2.5.3 Empfangene Anzahlungen	0,00	0,00
			2.5.4 Andere sonstige Verbindlichkeiten	4.959,10	6.769,00
			3. Rückstellungen	4.500,00	3.000,00
			3.1 Pensionsrückstellungen und ähnliche		
			Verpflichtungen	0,00	0,00
			3.2 Rückstellungen für Altersteilzeitarbeit		
			und ähnliche Maßnahmen	0,00	0,00
			3.3 Rückstellungen für unterlassene		
			Instandhaltung	0,00	0,00
			3.4 Rückstellungen für die Rekultivierung		
			und Nachsorge geschlossener		
			Abfalldeponien	0,00	0,00
			3.5 Rückstellungen für die Sanierung von		
			Altlasten	0,00	0,00
			3.6 Rückstellungen im Rahmen des		
			Finanzausgleichs und von		
			Steuerschuldverhältnissen	0,00	0,00
			3.7 Rückstellungen für drohende		
			Verpflicht. aus Bürgschaften,		
			Gewährleistungen und anhängigen		
			Gerichtsverfahren	0,00	0,00
			3.8 Andere Rückstellungen	4.500,00	3.000,00
			4. Passive Rechnungsabgrenzung	358,95	1.985,70
			Bilanzsumme	3.132.002,88	3.028.311,76

Vorbelastungen künftiger Haushaltsjahre insbesondere:

Haushaltsreste	0,00 €
Bürgschaften	0,00 €
Gewährleistungsverträge	0,00 €
in Anspruch genommene Verpflichtungsermächtigungen	0,00 €
Verpflichtungen aus kreditähnlichen Rechtsgeschäften	0,00 €
über das Haushaltsjahr hinaus gestundete Beträge	3.642,23 €

* Angaben des Betrages der Vorbelastung aus Haushaltsresten für Aufwendungen (Passiva Punkt 1.3.2):

Rhade, 06.11.2014

Czekalla
Bürgermeister

Übersicht

über die Budgets und Haushaltsvermerke

Budgetbildung

- Alle Produkte werden jeweils zu Budgets erklärt.

Aufwendungen und Auszahlungen für

- aktives Personal, Versorgung,
- Abschreibungen und
- interne Leistungsverrechnungen (Innere Verrechnungen)

sind von der gegenseitigen Deckungsfähigkeit im Budget ausgeschlossen.

Übersicht über die gebildeten Budgets

Siehe Übersicht über die einzelnen Produktgruppen und Produkte. Die gebildeten Budgets entsprechen den Produkten.

Weitere Haushaltsvermerke:

- Alle Aufwendungen und alle Auszahlungen für aktives Personal und Versorgung im Gesamthaushalt werden jeweils für gegenseitig deckungsfähig erklärt (verantwortlich Amt I).
- Mehrerträge/-einzahlungen berechtigen in allen Budgets zu Mehraufwendungen/-auszahlungen.
- Alle Auszahlungsansätze für Investitionstätigkeit innerhalb der Budgets, werden jeweils für gegenseitig deckungsfähig erklärt.
- Alle Auszahlungsansätze innerhalb einer Investitionsmaßnahme zur Dorferneuerung werden jeweils für gegenseitig deckungsfähig erklärt.
- Ansätze für zahlungswirksame Aufwendungen aus laufender Verwaltungstätigkeit in einem Budget werden zugunsten von Auszahlungen für Investitionstätigkeit aus Sammelposten innerhalb des Budgets für einseitig deckungsfähig erklärt.
- Zahlungswirksame Mehrerträge aus laufender Verwaltungstätigkeit können für Auszahlungen für Investitionstätigkeit aus Sammelposten innerhalb des Budgets verwendet werden.
- Mehrerträge aus internen Leistungsverrechnungen (Innere Verrechnungen) berechtigen im Gesamthaushalt zu Mehraufwendungen aus internen Leistungsverrechnungen.

Übersicht über automatische Deckungskreise

Deckungskreis: 0001
Typ: *echte gegenseitige Deckung*
Personalaufwendungen

111100.401900
111120.401200
111120.401900
111120.402200
111120.403200
111210.401900
281100.401900
365410.401200
365410.401900
365410.402200
365410.403200
365410.404100
365410.414100
537100.401900
537400.401900
541300.401900
545300.401900
552300.401900
555300.401900
573300.401900

Deckungskreis: 0002
Typ: *echte gegenseitige Deckung*
Aufwendungen Produkt 111100

111100.427100
111100.442100

Deckungskreis: 0003
Typ: *echte gegenseitige Deckung*
Aufwendungen Produkt 111120

111120.422200
111120.423100
111120.424100
111120.429100
111120.443100
111120.444100
111120.445200

Deckungskreis: 0004
Typ: *echte gegenseitige Deckung*
Aufwendungen Produkt 111210

111210.421100
111210.421200

111210.422200
111210.424100
111210.427100

Deckungskreis: 0005
Typ: *echte gegenseitige Deckung*
Aufwendungen Produkt 111220

111220.443100

Deckungskreis: 0006
Typ: *echte gegenseitige Deckung*
Aufwendungen Produkt 111300

111300.421200
111300.424100

Deckungskreis: 0007
Typ: *echte gegenseitige Deckung*
Aufwendungen Produkt 121100

121100.427100
121100.445200

Deckungskreis: 0008
Typ: *echte gegenseitige Deckung*
Aufwendungen Produkt 126400

Deckungskreis: 0009
Typ: *echte gegenseitige Deckung*
Aufwendungen Produkt 281100

281100.421200
281100.422200
281100.431800

Deckungskreis: 0010
Typ: *echte gegenseitige Deckung*
Aufwendungen Produkt 291100

291100.431800

Deckungskreis: 0011
Typ: *echte gegenseitige Deckung*
Aufwendungen Produkt 315400

315400.427100
315400.431800

Deckungskreis: 0012
Typ: *echte gegenseitige Deckung*
Aufwendungen Produkt 362100

362100.431800

Deckungskreis: 0013
Typ: *echte gegenseitige Deckung*
Aufwendungen Produkt 365410

365410.421100
365410.422100
365410.422200
365410.423100
365410.424100
365410.426100
365410.427100
365410.443100
365410.444100
365410.445200
365410.512900

Deckungskreis: 0014
Typ: *echte gegenseitige Deckung*
Aufwendungen Produkt 366300

366300.421200
366300.422100
366300.422200
366300.431800
366300.449100

Deckungskreis: 0015
Typ: *echte gegenseitige Deckung*
Aufwendungen Produkt 421100

421100.431800

Deckungskreis: 0016
Typ: *echte gegenseitige Deckung*
Aufwendungen Produkt 424300

424300.421200
424300.431800
424300.445200

Deckungskreis: 0017
Typ: *echte gegenseitige Deckung*
Aufwendungen Produkt 511300

Deckungskreis: 0018
Typ: *echte gegenseitige Deckung*
Aufwendungen Produkt 511310

511310.427100

511310.429100
511310.443100

Deckungskreis: 0019

Typ: *echte gegenseitige Deckung*
Aufwendungen Produkt 521300

Deckungskreis: 0020

Typ: *echte gegenseitige Deckung*
Aufwendungen Produkt 522200

Deckungskreis: 0021

Typ: *echte gegenseitige Deckung*
Aufwendungen Produkt 523300
523300.431800

Deckungskreis: 0022

Typ: *echte gegenseitige Deckung*
Aufwendungen Produkt 531200

Deckungskreis: 0023

Typ: *echte gegenseitige Deckung*
Aufwendungen Produkt 532200

Deckungskreis: 0024

Typ: *echte gegenseitige Deckung*
Aufwendungen Produkt 537100
537100.421100
537100.421200
537100.422200
537400.421100
537400.421200
537400.422200

Deckungskreis: 0025

Typ: *echte gegenseitige Deckung*
Aufwendungen Produkt 541300
541300.421200
541300.427100

Deckungskreis: 0026

Typ: *echte gegenseitige Deckung*
Aufwendungen Produkt 542300

Deckungskreis: 0027

Typ: *echte gegenseitige Deckung*
Aufwendungen Produkt 545300
545300.421200
545300.427100
545300.511900

Deckungskreis: 0028

Typ: *echte gegenseitige Deckung*
Aufwendungen Produkt 551100
551100.421200
551100.422100

Deckungskreis: 0029

Typ: *echte gegenseitige Deckung*
Aufwendungen Produkt 552300
552300.421200
552300.431800

Deckungskreis: 0030

Typ: *echte gegenseitige Deckung*
Aufwendungen Produkt 553350
553350.431200

Deckungskreis: 0031

Typ: *echte gegenseitige Deckung*
Aufwendungen Produkt 553390
553390.421200

Deckungskreis: 0032

Typ: *echte gegenseitige Deckung*
Aufwendungen Produkt 555300
555300.421200
555300.422200
555300.429100

Deckungskreis: 0033

Typ: *echte gegenseitige Deckung*
Aufwendungen Produkt 571300
571300.431700

Deckungskreis: 0034

Typ: *echte gegenseitige Deckung*
Aufwendungen Produkt 573210
573210.421200
573210.427100

Deckungskreis: 0035

Typ: *echte gegenseitige Deckung*
Aufwendungen Produkt 573300
573300.421100
573300.422200
573300.425100
573300.426100
573300.429100

Deckungskreis: 0036

Typ: *echte gegenseitige Deckung*
Aufwendungen Produkt 575100

Deckungskreis: 0037

Typ: *echte gegenseitige Deckung*
Aufwendungen Produkt 611200
611200.434100
611200.437200
611200.459200

Deckungskreis: 0038

Typ: *echte gegenseitige Deckung*
Aufwendungen Produkt 612200
612200.451700
612200.459100

Deckungskreis: 0039

Typ: *echte gegenseitige Deckung*
Aufwendungen Produkt 613200

Deckungskreis: 1001

Typ: *echte gegenseitige Deckung*
Personalauszahlungen
111100.701900
111120.701200
111120.701900
111120.702200
111120.703200
111210.701900
281100.701900
365410.701200
365410.701900
365410.702200
365410.703200
537100.701900

537400.701900
541300.701900
552300.701900
555300.701900
573300.701900

Deckungskreis: 1002

Typ: *echte gegenseitige Deckung*
Auszahlungen Produkt 111100
111100.727100
111100.742100
111100.749100

Deckungskreis: 1003

Typ: *echte gegenseitige Deckung*
Auszahlungen Produkt 111120
111120.722200
111120.723100
111120.724100
111120.729100
111120.743100
111120.744100
111120.745200
111120.749100

Deckungskreis: 1004

Typ: *echte gegenseitige Deckung*
Auszahlungen Produkt 111210
111210.721100
111210.721200
111210.722200
111210.724100
111210.727100
111210.749100

Deckungskreis: 1005

Typ: *echte gegenseitige Deckung*
Auszahlungen Produkt 111220
111220.743100
111220.749100

Deckungskreis: 1006

Typ: *echte gegenseitige Deckung*
Auszahlungen Produkt 111300
111300.721200
111300.724100

111300.749100

Deckungskreis: 1007

Typ: *echte gegenseitige Deckung*
Auszahlungen Produkt 121100
121100.727100
121100.745200

Deckungskreis: 1008

Typ: *echte gegenseitige Deckung*
Auszahlungen Produkt 126400
126400.781200
126400.782100
126400.783100
126400.783110
126400.783120
126400.787100

Deckungskreis: 1009

Typ: *echte gegenseitige Deckung*
Auszahlungen Produkt 281100
281100.721200
281100.722200
281100.731800
281100.749100

Deckungskreis: 1010

Typ: *echte gegenseitige Deckung*
Auszahlungen Produkt 291100
291100.731800

Deckungskreis: 1011

Typ: *echte gegenseitige Deckung*
Auszahlungen Produkt 315400
315400.727100
315400.731800
315400.749100

Deckungskreis: 1012

Typ: *echte gegenseitige Deckung*
Auszahlungen Produkt 362100
362100.731800
362100.749100

Deckungskreis: 1013

Typ: *echte gegenseitige Deckung*
Auszahlungen Produkt 365410
365410.704100
365410.714100
365410.721100
365410.722100
365410.722200
365410.723100
365410.724100
365410.726100
365410.727100
365410.743100
365410.744100
365410.745200
365410.749100

Deckungskreis: 1014

Typ: *echte gegenseitige Deckung*
Auszahlungen Produkt 366300
366300.721200
366300.722100
366300.722200
366300.731800
366300.749100

Deckungskreis: 1015

Typ: *echte gegenseitige Deckung*
Auszahlungen Produkt 421100
421100.731800

Deckungskreis: 1016

Typ: *echte gegenseitige Deckung*
Auszahlungen Produkt 424300
424300.721200
424300.731800
424300.745200

Deckungskreis: 1017

Typ: *echte gegenseitige Deckung*
Auszahlungen Produkt 511300

Deckungskreis: 1018

Typ: *echte gegenseitige Deckung*
Auszahlungen Produkt 511310
511310.727100

511310.729100		
511310.743100		
<u>Deckungskreis: 1019</u>		
Typ: echte gegenseitige Deckung		
Auszahlungen Produkt 521300		
<u>Deckungskreis: 1020</u>		
Typ: echte gegenseitige Deckung		
Auszahlungen Produkt 522200		
<u>Deckungskreis: 1021</u>		
Typ: echte gegenseitige Deckung		
Auszahlungen Produkt 523300		
523300.731800		
<u>Deckungskreis: 1022</u>		
Typ: echte gegenseitige Deckung		
Auszahlungen Produkt 531200		
<u>Deckungskreis: 1023</u>		
Typ: echte gegenseitige Deckung		
Auszahlungen Produkt 532200		
<u>Deckungskreis: 1024</u>		
Typ: echte gegenseitige Deckung		
Auszahlungen Produkt 537100		
537100.721100		
537100.721200		
537100.722200		
537400.721100		
537400.721200		
537400.722200		
<u>Deckungskreis: 1025</u>		
Typ: echte gegenseitige Deckung		
Auszahlungen Produkt 541300		
541300.681200		
541300.721200		
541300.727100		
541300.749100		
<u>Deckungskreis: 1026</u>		
Typ: echte gegenseitige Deckung		
Auszahlungen Produkt 542300		
<u>Deckungskreis: 1027</u>		
Typ: echte gegenseitige Deckung		
Auszahlungen Produkt 545300		
545300.721200		
545300.727100		
545300.749100		
<u>Deckungskreis: 1028</u>		
Typ: echte gegenseitige Deckung		
Auszahlungen Produkt 551100		
551100.721200		
551100.722100		
<u>Deckungskreis: 1029</u>		
Typ: echte gegenseitige Deckung		
Auszahlungen Produkt 552300		
552300.721200		
552300.731800		
555300.722200		
<u>Deckungskreis: 1030</u>		
Typ: echte gegenseitige Deckung		
Auszahlungen Produkt 553350		
553350.731200		
<u>Deckungskreis: 1031</u>		
Typ: echte gegenseitige Deckung		
Auszahlungen Produkt 553390		
553390.721200		
<u>Deckungskreis: 1032</u>		
Typ: echte gegenseitige Deckung		
Auszahlungen Produkt 555300		
555300.721200		
555300.729100		
555300.749100		
<u>Deckungskreis: 1033</u>		
Typ: echte gegenseitige Deckung		
Auszahlungen Produkt 571300		
571300.731700		
<u>Deckungskreis: 1034</u>		
Typ: echte gegenseitige Deckung		
Auszahlungen Produkt 573210		
573210.721200		
<u>Deckungskreis: 1035</u>		
Typ: echte gegenseitige Deckung		
Auszahlungen Produkt 573300		
573300.721100		
573300.722200		
573300.725100		
573300.726100		
573300.729100		
573300.749100		
<u>Deckungskreis: 1036</u>		
Typ: echte gegenseitige Deckung		
Auszahlungen Produkt 575100		
<u>Deckungskreis: 1037</u>		
Typ: echte gegenseitige Deckung		
Auszahlungen Produkt 611200		
611200.734100		
611200.737200		
611200.759200		
<u>Deckungskreis: 1038</u>		
Typ: echte gegenseitige Deckung		
Auszahlungen Produkt 612200		
612200.749100		
612200.751700		
612200.759100		
612200.762100		
<u>Deckungskreis: 1039</u>		
Typ: echte gegenseitige Deckung		
Auszahlungen Produkt 613200		
<u>Deckungskreis: 2004</u>		
Typ: echte gegenseitige Deckung		
Investitionen Produkt 111210		
111210.783110		
111210.787100		
<u>Deckungskreis: 2013</u>		
Typ: echte gegenseitige Deckung		
Investitionen Produkt 365410		
365410.782100		

365410.783110
365410.783120
365410.787100

Deckungskreis: 2014

Typ: *echte gegenseitige Deckung*
Investitionen Produkt 366300
366300.783120

Deckungskreis: 2016

Typ: *echte gegenseitige Deckung*
Investitionen Produkt 424300
424300.781200
424300.781800
424300.782100

Deckungskreis: 2025

Typ: *echte gegenseitige Deckung*
Investitionen Produkt 541300
541300.782100
541300.783120
541300.787200

Deckungskreis: 2030

Typ: *echte gegenseitige Deckung*
Investitionen Produkt 553350
553350.782100
553350.783110
553350.783120
553350.787100

Deckungskreis: 2032

Typ: *echte gegenseitige Deckung*
Investitionen Produkt 555300
555300.782100
555300.787200

Deckungskreis: 2035

Typ: *echte gegenseitige Deckung*
Investitionen Produkt 573300
573300.783100
573300.783110