


Gemeinde Ostereistedt



Haushaltssatzung und Haushaltsplan 2020

Inhaltsübersicht

Haushaltssatzung	3
Vorbericht	7
Ergebnishaushalt und Finanzhaushalt mit Übersichten	27
Übersicht über die Produktgruppen	33
Teilhaushalt 1 – Allgemeiner Haushalt	37
Teilhaushalt 2 – Allgemeine Finanzwirtschaft	135
Stellenplan	147
Investitionsprogramm	149
Übersicht über die Verpflichtungsermächtigungen	153
Übersicht über den voraussichtlichen Stand der Schulden	155
Letzte Bilanz	159
Beteiligungsbericht	163
Übersicht über die Budgets und Haushaltsvermerke	165
Übersicht über automatische Deckungskreise	167

Haushaltssatzung

Haushaltssatzung

der Gemeinde Ostereistedt für das Haushaltsjahr 2020

Aufgrund des § 112 des Niedersächsisches Kommunalverfassungsgesetzes hat der Rat der Gemeinde Ostereistedt in der Sitzung am folgende Haushaltssatzung beschlossen:

§ 1

Der Haushaltsplan für das Haushaltsjahr 2020 wird

1.	im Ergebnishaushalt mit dem jeweiligen Gesamtbetrag	
1.1	der ordentlichen Erträge auf	1.098.900 €
1.2	der ordentlichen Aufwendungen auf	1.189.200 €
1.3	der außerordentlichen Erträge auf	36.100 €
1.4	der außerordentlichen Aufwendungen auf	0 €
2.	im Finanzhaushalt mit dem jeweiligen Gesamtbetrag	
2.1	der Einzahlungen aus laufender Verwaltungstätigkeit auf	1.061.100 €
2.2	der Auszahlungen aus laufender Verwaltungstätigkeit auf	1.091.400 €
2.3	der Einzahlungen für Investitionstätigkeit auf	622.600 €
2.4	der Auszahlungen für Investitionstätigkeit auf	786.600 €
2.5	der Einzahlungen für Finanzierungstätigkeit auf	0 €
2.6	der Auszahlungen für Finanzierungstätigkeit auf	0 €

festgesetzt.

Nachrichtlich: Gesamtbetrag	
- der Einzahlungen des Finanzhaushaltes	1.683.700 €
- der Auszahlungen des Finanzhaushaltes	1.878.000 €

§ 2

Kredite für Investitionen und Investitionsförderungsmaßnahmen werden nicht veranschlagt.

§ 3

Verpflichtungsermächtigungen werden nicht veranschlagt.

§ 4

Der Höchstbetrag, bis zu dem im Haushaltsjahr 2020 Liquiditätskredite zur rechtzeitigen Leistung von Auszahlungen in Anspruch genommen werden dürfen, wird auf 150.000,00 € festgesetzt.

§ 5

Die Steuersätze (Hebesätze) für die Realsteuern werden für das Haushaltsjahr 2020 wie folgt festgesetzt:

1. Grundsteuer

1.1 für die land- und forstwirtschaftlichen Betriebe (Grundsteuer A)

410 v. H.

1.2 für die Grundstücke (Grundsteuer B)

400 v. H.

2. Gewerbesteuer

370 v. H.

Ostereistedt,

Ringen

Bürgermeisterin

Vorbericht



SAMTGEMEINDE SELSINGEN

Gemeinde	Einwohner 30.06.2019	Fläche in km ²	Einwohner je km ²
Anderlingen	855	35,67	24
Deinstedt	671	20,20	33
Farven	615	25,44	24
Ostereistedt	941	28,50	33
Rhade	1.083	24,44	44
Sandbostel	770	31,54	24
Seedorf	1.049	18,69	56
Selsingen	3.625	41,86	87
Samtgemeinde	9.609	226,34	43

Einwohnerzahlen der Samtgemeinde und ihrer Mitgliedsgemeinden

Gemeinde	17.05.39	13.09.50	06.06.60	30.06.70	30.06.80	30.06.90	30.06.00	30.06.13	30.06.14	30.06.15	30.06.16	30.06.17	30.06.18	30.06.19
Anderlingen	842	1.233	1.020	989	919	865	929	890	878	884	883	868	859	855
Deinstedt	519	900	684	682	622	659	692	653	650	646	663	655	676	671
Farven	532	930	755	743	698	685	711	637	642	646	626	613	614	615
Ostereistedt	708	1.077	895	925	907	926	963	910	921	899	927	924	924	941
Rhade	750	1.361	1.010	1.027	951	1.012	1.137	1.110	1.098	1.109	1.127	1.084	1.083	1.083
Sandbostel	531	573	855	752	820	717	769	815	831	814	825	789	767	770
Seedorf	383	1.188	1.025	533	478	572	643	978	983	962	1.151	1.173	1.075	1.049
Selsingen	1.809	2.905	2.277	2.435	2.585	2.780	3.260	3.520	3.537	3.606	3.680	3.697	3.610	3.625
Samtgemeinde														
Selsingen	6.074	10.167	8.521	8.086	7.980	8.216	9.104	9.513	9.540	9.566	9.882	9.803	9.608	9.609
<u>Vergleichszahlen</u>														
Stadt Bremervörde						17.978	18.874	18.657	18.667	18.627	18.700	18.587	18.566	18.551
Stadt Rotenburg						18.985	21.924	21.020	20.979	21.196	21.484	21.616	21.710	21.892
Stadt Visselhövede						10.255	10.386	9.979	9.915	9.906	9.802	9.685	9.673	9.639
Gem. Gnarrenburg						8.482	9.345	9.145	9.128	9.164	9.293	9.245	9.165	9.166
Gem. Scheeßel						10.406	12.914	13.019	12.934	12.876	13.101	13.005	12.935	13.005
SG Bothel						6.884	8.661	8.170	8.165	8.176	8.197	8.159	8.207	8.219
SG Fintel						5.908	7.467	7.319	7.332	7.371	7.432	7.399	7.450	7.526
SG Geestequelle						6.077	6.584	6.431	6.410	6.437	6.440	6.462	6.383	6.346
SG Sittensen						8.927	10.951	10.826	10.863	10.906	11.023	11.078	11.178	11.259
SG Sottrum						10.673	14.356	14.258	14.312	14.387	14.530	14.506	14.580	14.760
SG Tarmstedt						9.037	10.852	10.670	10.687	10.732	10.858	10.842	10.770	10.794
SG Zeven						18.659	22.598	22.555	22.631	22.687	22.889	22.851	23.037	22.994

Allgemeines

Die rechtliche Grundlage für das „Neue Kommunale Rechnungswesen“ wurde mit den geänderten Vorschriften der Niedersächsischen Gemeindeordnung (NGO) und der Gemeindehaushalts- und -kassenverordnung (GemHKVO) geschaffen. Das Anliegen des NKR ist die periodengerechte Darstellung des Ressourcenverbrauchs der öffentlichen Güter und Dienstleistungen, um unter anderem eine transparente und generationengerechte Verwendung der öffentlichen Mittel zu unterstützen. Ein weiterer Schwerpunkt ist die Abkehr von der „inputorientierten“ Steuerung der Mittelverwendung in der Kameralistik zu einer „outputorientierten“ Steuerung. Dementsprechend sind die Leistungen der Verwaltung als Produkte anzugeben, auf deren Basis geplant und abgerechnet wird. Mehrere Produkte sind zu Teilhaushalten zusammengefasst.

Die wesentlichen Bestandteile des „Neuen kommunalen Rechnungswesens“ sind die Ergebnisrechnung, die Finanzrechnung und die Bilanz. Die Verknüpfungen zwischen diesen Rechenwerken werden im folgenden Schaubild dargestellt.

Drei-Komponenten-Modell des neuen kommunalen Rechnungswesens:



Die Ergebnisrechnung und die Finanzrechnung werden über einen Ergebnishaushalt und einen Finanzhaushalt geplant. Die Bilanz wird als stichtagsbezogenes Rechenwerk nicht geplant. Die Planung erfolgt auf der Grundlage der Teilhaushalte mit jeweils einem Teilergebnis- und Teilfinanzhaushalt, die zu einem Gesamthaushalt mit Gesamtergebnis- und Gesamtfinanzplan zusammengefasst werden.

Ergebnishaushalt/Ergebnisrechnung:

In der Ergebnisrechnung - die in etwa der Gewinn- und Verlustrechnung in der kaufmännischen Buchhaltung entspricht - bzw. im Ergebnishaushalt werden das Ressourcenaufkommen und der Ressourcenverbrauch über die Erfassung von Aufwendungen und Erträgen dargestellt. Auch der unverändert erforderliche Haushaltsausgleich wird nach den Planansätzen allein des Ergebnishaushaltes beurteilt. Der Ergebnishaushalt und die Ergebnisrechnung kann als das Kernstück des neuen kommunalen Rechnungswesens bezeichnet werden.

Im Vergleich zur bisherigen Planung und Rechnung sind folgende zahlungsunwirksame Erträge und Aufwendungen hinzugekommen:

- Bilanzielle Abschreibungen als Aufwand in allen Produkten (bisher nur kalkulatorische Abschreibungen bei den kostenrechnenden Einrichtungen).
- Erträge aus der Auflösung von Sonderposten (Verteilung von Zuweisungen, Beiträgen u. ä. auf die Nutzungsdauer).
- Bildung von Rückstellungen für zukünftige Zahlungsverpflichtungen die im Haushaltsjahr begründet sind (Pensionsrückstellungen aktive Beamte, Rückstellungen für Altersteilzeit, Überstunden und Resturlaub, Rückstellungen für unterlassene Instandsetzung, ...).
- Erträge aus der Auflösung von Rückstellungen wenn Zahlungsverpflichtung aus Vorjahren eintritt (für Pensionen der passiven Beamten, Durchführung der unterlassenen Instandsetzung)

Im Vergleich zur bisherigen Planung und Rechnung sind folgende zahlungsunwirksame Einnahmen und Ausgaben weggefallen:

- Einnahmen aus der kalkulatorischen Verzinsung des Anlagevermögens (bei kostenrechnenden Einrichtungen)
- Ausgaben für kalkulatorische Abschreibungen (bei kostenrechnenden Einrichtungen).

Zu beachten sind auch die Rechnungsabgrenzungsposten:

- Aktive Rechnungsabgrenzung wenn Auszahlung im lfd. Jahr und Aufwand im Folgejahr.
- Passive Rechnungsabgrenzung wenn Einzahlung im lfd. Jahr und Ertrag im Folgejahr.

Finanzhaushalt/Finanzrechnung:

Der Finanzhaushalt bzw. die Finanzrechnung erfasst alle Einzahlungen und Auszahlungen und gibt Auskunft über die Entwicklung der Liquidität. Der Finanzhaushalt entspricht hinsichtlich der erfassten Ein- und Auszahlungen in etwa der Kameralistik. Es werden Ein- und Auszahlungen für laufende Verwaltungstätigkeiten, für Investitionen und aus Finanzierungstätigkeit dargestellt. Die Investitionen werden einzeln dargestellt, auf eine Zusammenfassung von Kleininvestitionen wird verzichtet. Die Wertgrenze nach § 12 Abs. 1 KomHKVO wurde von der Gemeinde auf 100.000,00 € festgelegt. Der Finanzhaushalt ist darüber hinaus Grundlage der an das Land zu meldenden Daten für die Finanzstatistik.

Bilanz:

Die Bilanz gibt stichtagsbezogen das Vermögen, die Schulden und als Saldo das Eigenkapital in der sogenannten Nettoposition an. Die Aktivseite der Bilanz wird gegliedert in immaterielles Vermögen, Sachvermögen, Finanzvermögen und liquide Mittel. Das Vermögen wird grundsätzlich mit den Anschaffungs- und Herstellungskosten bewertet. Die Passivseite wird gegliedert in die Nettoposition, Schulden und Rückstellungen. Die Nettoposition ist eine Sammelposition für das Reinvermögen, Rücklagen, Sonderposten und die vorgetragenen Ergebnisse der Vorjahre. Während die Rücklagen und die Schulden auch bisher in der kameralistischen Haushaltsplanung und dem kameralistischen Abschluss anzugeben waren, ist die Darstellung des Vermögens, der Rückstellungen und Sonderposten eine der wesentlichen Änderungen der Doppik. Diese Darstellung ermöglicht erstmals eine umfassende Beurteilung der finanziellen und wirtschaftlichen Gesamtlage.

Struktur des Produkthaushaltes

Es werden der Gesamtergebnishaushalt und der Gesamtfinanzhaushalt abgebildet. Diese ergeben sich aus den einzelnen Teilergebnishaushalten bzw. Teilfinanzhaushalten, die nach organisatorischen (Ämter) Gegebenheiten gebildet wurden und die Grundlage von Budgets sind. In den Teilhaushalten werden die Produkte sowie die entsprechenden Investitionen sowie die jeweiligen Ein- und Auszahlungen für die Investitionstätigkeit dargestellt. Innerhalb der Teilhaushalte ergibt sich folgende Struktur:

a) Darstellung der Teilhaushalte

Zu jedem Produkt eines Teilhaushaltes werden zunächst Produktnummer, Produktbezeichnung, Produktbeschreibung und Auftragsgrundlagen sowie Produktverantwortliche angegeben. Weiterhin werden Produktziele sowie Maßnahmen zur Zielerreichung je Produkt dargestellt. Anschließend wird der Ergebnishaushalt auf Produktebene dargestellt. Der Produktergebnishaushalt setzt sich zusammen aus dem ordentlichen Ergebnis, dem außerordentlichen Ergebnis und (später) den internen Leistungsbeziehungen.

b) Ausgeblendete Produkte

Nach § 4 Abs. 7 KomHKVO besteht die Möglichkeit, auf die Darstellung unbedeutender Produkte zu verzichten. Hiervon wurde kein Gebrauch gemacht, es werden alle Produkte vollständig ausgewiesen.

Haushaltslage 2020

Der **Ergebnishaushalt** weist bei Erträgen von 1.098.900,00 € und Aufwendungen von 1.189.200,00 € im ordentlichen Ergebnis einen Fehlbetrag von 90.300,00 € aus. Im außerordentlichen Ergebnis wird ein Überschuss von 36.100,00 € ausgewiesen. Der Haushalt soll in jedem Jahr ausgeglichen sein. Dies gilt auch als erfüllt, wenn ein voraussichtlicher Fehlbetrag durch Mittel der Überschussrücklagen oder nach der mittelfristigen Ergebnis- und Finanzplanung im zweiten dem Haushaltsjahr folgenden Jahr ausgeglichen werden kann. Auf den Überschussrücklagen wird Ende 2019 voraussichtlich ein Bestand von rd. 1.700.000,00 € vorhanden sein. In den Folgejahren 2021 bis 2023 werden im ordentlichen Ergebnis wieder Überschüsse ausgewiesen. Der Fehlbetrag 2020 ist insbesondere begründet durch hohe Umlageaufwendungen auf Steuermehrerträge im Vorjahr.

Der **Finanzhaushalt** weist bei Einzahlungen von 1.683.700,00 € und Auszahlungen von 1.878.000,00 € einen Bedarf an Finanzmitteln von 194.300,00 € aus. Die Zahlungsmittel am Anfang des Haushaltsjahres betragen 1.250.000,00 €, am Ende des Haushaltsjahres werden die Zahlungsmittel 1.055.700,00 € betragen.

Der Saldo der Einzahlungen und Auszahlungen aus laufender Verwaltungstätigkeit beträgt -30.300,00 €. Mit einem Finanzierungsüberschuss aus laufender Verwaltungstätigkeit soll im Regelfall die ordentliche Tilgung finanziert werden. Die ordentliche Tilgung beträgt 0,00 €. In den Folgejahren werden wieder Finanzierungsüberschüsse ausgewiesen.

Haushaltssatzungen in den letzten 5 Jahren

Haushaltsplan einschl. Nachtragspläne	2015 €	2016 €	2017 €	2018 €	2019 €
<u>Ergebnishaushalt</u>					
ordentliche Erträge	821.700	968.000	1.043.300	1.092.600	1.098.900
ordentliche Aufwendungen	821.700	967.800	1.115.100	1.171.800	1.189.200
außerordentl. Erträge	15.200	0	4.300	0	36.100
außerordentl. Aufwendungen	15.200	0	0	0	0
<u>Finanzhaushalt</u>					
Einzahlungen	844.400	1.071.800	1.100.000	1.328.800	1.683.700
Auszahlungen	778.400	1.210.900	1.312.300	2.162.900	1.878.000

Das Volumen des Ergebnishaushaltes (Aufwendungen) steigt sich gegenüber dem Vorjahr um 17.400,00 € (1,5 %).

Vom Volumen des Finanzhaushaltes (Auszahlungen) entfallen 786.600,00 € auf Investitionen und Investitionsförderungsmaßnahmen.

Allgemeine Finanzwirtschaft

Die Steuereinnahmen/-erträge und Umlageausgaben/-aufwendungen des Produktes 611200 haben sich in den letzten 10 Jahren wie folgt entwickelt:

Steuerarten	Aufkommen lt. Jahresrechnung										Aufkommen lt. Haushaltsplan	
	2011 €	2012 €	2013 €	2014 €	2015 €	2016 €	2017 €	2018 €	2019 €	2020 €		
Grundsteuer A	59.175	63.997	57.104	59.164	57.353	59.266	54.179	53.555	57.000	56.000		
Grundsteuer B	96.843	99.670	100.894	101.422	103.385	105.413	101.273	113.380	106.000	110.000		
Gewerbesteuer	698.378	547.556	715.330	60.241	285.363	333.313	623.588	522.577	350.000	350.000		
Gem. Anteil an der Einkommensteuer	198.669	238.914	254.832	273.630	293.569	302.491	322.548	407.882	410.600	416.300		
Gem. Anteil an der Umsatzsteuer	23.486	30.956	31.341	32.000	37.410	38.570	47.973	52.934	51.600	48.000		
Sonst. Gem. Steuer	2.088	2.101	2.015	2.514	2.415	2.537	2.346	2.387	2.300	2.300		
Zuw. v. d. Samtgem. Verzinsung von Steuernachforderungen	9.157	15.711	23.087	22.193	15.457	12.779	17.430	23.818	23.800	25.100		
	3.906	11.411	2.170	498	943	65	546	3	1.000	1.000		
Insgesamt	1.091.702	1.010.316	1.186.773	551.662	795.895	854.434	1.169.883	1.176.536	1.002.300	1.008.700		
Aufwandsarten	Aufkommen lt. Jahresrechnung										Aufkommen lt. Haushaltsplan	
	2011 €	2012 €	2013 €	2014 €	2015 €	2016 €	2017 €	2018 €	2019 €	2020 €		
Gewerbesteuerumlage	132.434	102.504	133.399	10.857	53.594	61.325	116.065	102.279	64.400	33.200		
Kreisumlage	164.192	314.212	452.500	435.936	307.588	254.300	341.628	418.872	447.800	468.400		
Samtgem. Umlage	127.882	254.512	374.006	359.526	250.399	207.019	282.368	360.944	385.900	413.000		
Verzinsung von Steuererstattungen	143	3.118	362	4.189	68	247	0	6.489	1.000	1.000		
Insgesamt	424.651	674.346	960.267	810.508	611.649	522.891	740.061	888.584	899.100	915.600		
Überschuss	667.051	335.970	841.590	- 258.846	184.246	331.543	429.822	287.952	103.200	93.100		

Grundsteuer A - für Land- und forstwirtschaftliche Betriebe

Der Hebesatz der Grundsteuer A beträgt 410 % der vom Finanzamt festgesetzten Grundsteuermessbeträge. Bei dieser Steuerart sind kaum Veränderungen festzustellen.

Grundsteuer B - für sonstige Grundstücke

Der Hebesatz der Grundsteuer B beträgt 400 %. Grundsteuer B ist zu zahlen für alle nicht land- und forstwirtschaftlich genutzte Grundstücke, also insbesondere Grundstücke, die zu Wohn- oder gewerblichen Zwecken genutzt werden. Die Einnahmen haben sich in den letzten Jahren leicht erhöht.

Gewerbesteuer

Der Hebesatz der Gewerbesteuer beträgt 370 %. Die Ertragserwartungen wurden nach dem Ergebnis des Vorjahres und den festgesetzten Vorauszahlungen geschätzt. Die Entwicklung dieser Steuer ist stark schwankend. Es wurden bekannte und erwartete Nach- und Rückzahlungen berücksichtigt. Wegen noch hoher Vorauszahlungen in wenigen Einzelfällen wurde gegenüber den bekannten Vorauszahlungen und Rückzahlungen noch ein Sicherheitsbetrag von 90.000,00 € abgezogen.

Gemeindeanteil an der Einkommensteuer

Die tatsächlichen Einnahmen im Vorjahr betrugen 407.882,00 €, dies waren 2.718,00 € weniger als eingeplant. Für das Haushaltsjahr ist eine allgem. Steigerung eingeplant.

Gemeindeanteil an der Umsatzsteuer

Die Einnahmeerwartungen wurden nach dem Ergebnis des Vorjahres, abzüglich 9,3 % gem. Orientierungsdaten geschätzt.

Sonstige Gemeindesteuern

Für die Hundesteuer sind 2.300,00 € veranschlagt.

Zuweisung der Samtgemeinde

Die Samtgemeinde Selsingen ist nach § 98 NKomVG zuständig für Sportstätten, die mehreren Mitgliedsgemeinden dienen. Dies ist bei der Sporthalle Im Sick in Selsingen der Fall. Die übrigen Sportstätten liegen in der Zuständigkeit der Mitgliedsgemeinden bzw. der örtlichen Vereine (örtliche Gemeinschaft). Für die Turnhallen in Ostereistedt, Rhade und Alte Turnhalle in Selsingen hat die Samtgemeinde bis 2002 Kosten übernommen, für die sie nicht zuständig ist. Um diese Vorteile auszugleichen, wird den Gemeinden eine Ausgleichszahlung gewährt.

Gewerbesteuerumlage

Von den Gewerbesteuereinnahmen sind 9,46 % (Vorjahr 18,4 %) als Gewerbesteuerumlage an das Land abzuführen, das sind 33.200,00 €.

Kreisumlage

Die Kreisumlage steigt von 447.800,00 € auf 468.400,00 €. Dies ist auf die gestiegene Steuerkraftmesszahl zurückzuführen. Die Kreisumlage ist mit 46,50 % (Vorjahr 47,00 %) der Steuerkraftmesszahl veranschlagt. Für 2021 ff. wurde der Umlagesatz von 46,50 % angesetzt.

Samtgemeindeumlage

Die Samtgemeindeumlage steigt von 385.900,00 € auf 413.000,00,00 €. Dies ist auf die höhere Steuerkraftmesszahl zurückzuführen. Die Samtgemeindeumlage beträgt 41,0 % (Vorjahr 40,5 %) der Steuerkraftmesszahl. Für 2021 ff. wurde der Umlagesatz von 41,0 % angesetzt.

Anmerkungen zum Finanzhaushalt

Der Finanzhaushalt enthält

- alle Einzahlungen und Auszahlungen der lfd. Verwaltungstätigkeit (= alle zahlungswirksamen Erträge und Aufwendungen aus dem Ergebnishaushalt)
- alle Einzahlungen und Auszahlungen für die Investitionstätigkeit (= eigene Investitionen und Investitionsförderungsmaßnahmen)
- alle Einzahlungen und Auszahlungen für die Finanzierungstätigkeit (Kreditaufnahmen, Tilgung)

Die Investitionen und Investitionsförderungsmaßnahmen sind bei den jeweiligen Produkten extra ausgewiesen. Im Investitionsprogramm ist eine Zusammenfassung in Reihenfolge der Produktnummern (ohne Beachtung der Teilhaushalte) aufgeführt.

Wesentliche Abweichungen des Haushaltsplanes von der mittelfristigen Ergebnis- und Finanzplanung des Vorjahres

Als wesentliche Abweichung der Haushaltsansätze des Ergebnis- und Finanzhaushaltes von der mittelfristigen Ergebnis- und Finanzplanung des Vorjahres gemäß § 6 Nr. 3 KomHKVO wird eine Abweichung von über 2,0 % gemessen an dem Betrag der Gesamtaufwendungen bzw. von über 2,0 % gemessen an dem Betrag der Gesamtauszahlungen für laufende Verwaltungstätigkeit angegeben.

a) Wesentliche Abweichungen von der mittelfristigen Ergebnisplanung:

	mittelfristige Ergebnisplanung aus 2019 für 2020 €	Ansatz 2020 €	Abweichungen (mehr/ - weniger) €
Ordentliche Erträge			
1. Steuern und ähnliche Abgaben	999.000	982.600	-16.400
2. Zuwendungen und allgemeine Umlagen	35.400	36.100	700
3. Auflösungserträge aus Sonderposten	39.200	37.800	-1.400
4. sonstige Transfererträge	0	0	0
5. öffentlich-rechtliche Entgelte	0	0	0
6. privatrechtliche Entgelte	7.600	4.500	-3.100
7. Kostenerstattungen und Kostenumlagen	4.600	4.600	0
8. Zinsen und ähnliche Finanzerträge	5.100	5.000	-100
9. aktivierte Eigenleistungen	0	0	0
10. Bestandsveränderungen	0	0	0
11. sonstige ordentliche Erträge	29.200	28.300	-900
12. = Summe ordentliche Erträge	1.120.100	1.098.900	-21.200
Ordentliche Aufwendungen			
13. Aufwendungen für aktives Personal	19.400	17.500	-1.900
14. Aufwendungen für Versorgung	0	0	0
15. Aufwendungen für Sach- und Dienstleistungen	88.500	103.300	14.800
16. Abschreibungen	100.600	97.800	-2.800
17. Zinsen und ähnliche Aufwendungen	1.000	1.000	0
18. Transferaufwendungen	840.500	949.500	109.000
19. Sonstige ordentliche Aufwendungen	20.000	20.100	100
20. = Summe ordentliche Aufwendungen	1.070.000	1.189.200	119.200
21. = ordentliches Ergebnis	50.100	-90.300	-140.400
22. außerordentliche Erträge	0	36.100	36.100
23. außerordentliche Aufwendungen	1.600	0	-1.600
24. außerordentliches Ergebnis	-1.600	36.100	37.700

Die höheren Transferaufwendungen basieren Auf Steuerermehrerträge IV/2018 – III/2019. Die positive Entwicklung bei der Veräußerung von Bauplätzen führt zu Mehrerträgen beim außerordentlichen Ergebnis.

b) Wesentliche Abweichungen von der mittelfristigen Finanzplanung:

	mittelfristige Finanzplanung aus 2019 für 2020 €	Ansatz 2020 €	Abweichungen (mehr/ - weniger) €
Einzahlungen aus laufender Verwaltungstätigkeit			
1. Steuern und ähnliche Abgaben	999.000	982.600	-16.400
2. Zuwendungen und allgemeine Umlagen	35.400	36.100	700
3. sonstige Transfereinzahlungen	0	0	0
4. öffentlich-rechtliche Entgelte	0	0	0
5. privatrechtliche Entgelte	7.600	4.500	-3.100
6. Kostenerstattungen und Kostenumlagen	4.600	4.600	0
7. Zinsen und ähnliche Einzahlungen	5.100	5.000	-100
8. Einzahlungen aus der Veräußerung geringwertiger Vermö- gensgegenstände	0	0	0
9. sonstige haushaltswirksame Einzahlungen	29.200	28.300	-900
10. = Summe der Einzahlungen aus laufender Verwaltungstä- tigkeit	1.080.900	1.061.100	-19.800
Auszahlungen aus laufender Verwaltungstätigkeit			
11. Auszahlungen für aktives Personal	19.400	17.500	-1.900
12. Auszahlungen aus Versorgung	0	0	0
13. Auszahlungen für Sach- und Dienstleistungen und für geringwertige Vermögensgegenstände	88.500	103.300	14.800
14. Zinsen und ähnliche Auszahlungen	1.000	1.000	0
15. Transferauszahlungen	840.500	949.500	109.000
16. Sonstige haushaltswirksame Auszahlungen	20.000	20.100	100
17. = Summe der Auszahlungen aus laufender Verwaltungstä- tigkeit	969.400	1.091.400	122.000
18. = Saldo aus laufender Verwaltungstätigkeit (= Zeilen 10 und 17)	111.500	-30.300	-141.800
Einzahlungen aus Investitionstätigkeit			
19. Zuwendungen für Investitionstätigkeit	0	334.000	334.000
20. Beiträge u.ä. Entgelte für Investitionstätigkeit	72.000	181.800	109.800
21. Veräußerung von Sachvermögen	42.000	106.800	64.800
22. Veräußerung von Finanzvermögensanlagen	0	0	0
23. sonstige Investitionstätigkeit	0	0	0
24. = Summe der Einzahlungen für Investitionstätigkeit	114.000	622.600	508.600
Auszahlungen für Investitionstätigkeit			
25. Erwerb von Grundstücken und Gebäuden	0	15.000	15.000
26. Baumaßnahmen	0	729.000	729.000
27. Erwerb von beweglichem Sachvermögen	0	42.600	42.600
28. Erwerb von Finanzvermögensanlagen	0	0	0
29. Aktivierbare Zuwendungen	0	0	0
30. Sonstige Investitionstätigkeit	0	0	0
31. = Summe der Auszahlungen aus Investitionstätigkeit	0	786.600	786.600
32. = Saldo aus Investitionstätigkeit	114.000	-164.000	-278.000
33. = Finanzierungsmittel-Überschuss / -Fehlbetrag	225.500	-194.300	-419.800
Ein-, Auszahlungen aus Finanzierungstätigkeit			
34. Einzahlungen; Aufnahme von Krediten und inneren Darle- hen für Investitionstätigkeit	0	0	0
35. Auszahlungen; Tilgung von Krediten und Rückzahlung von inneren Darlehen für Investitionstätigkeit	0	0	0
36. = Saldo aus Finanzierungstätigkeit	0	0	0
37. = Summe der Salden aus Zeile 33 und 36	225.500	-194.300	-419.800

Die wesentlichen Abweichungen bei der laufenden Verwaltungstätigkeit sowie bei der Veräußerung von Sachvermögen und den Beiträgen entsprechen denen in a) genannten. Baumaßnahmen im Zuge der Dorfentwicklung wurden teilweise zeitlich verschoben, neue Maßnahmen kamen hinzu.

Schuldenstand der Gemeinde Ostereistedt (Geldschulden)

		Pro-Kopf-Verschuldung
Stand am 31.12.1974	87.471,00 €	94,00 €
Stand am 31.12.1980	93.159,00 €	103,00 €
Stand am 31.12.1985	95.937,00 €	106,00 €
Stand am 31.12.1990	62.015,00 €	67,00 €
Stand am 31.12.1995	50.222,00 €	53,00 €
Stand am 31.12.2000	33.489,00 €	35,00 €
Stand am 31.12.2005	11.296,00 €	11,00 €
Stand am 31.12.2010	0,00 €	0,00 €
Stand am 31.12.2015	0,00 €	0,00 €
Stand am 31.12.2016	0,00 €	0,00 €
Stand am 31.12.2017	0,00 €	0,00 €
Stand am 31.12.2018	0,00 €	0,00 €
Stand am 31.12.2019	0,00 €	0,00 €
voraussichtlicher Stand am 31.12.2020	0,00 €	0,00 €

Seit Mitte der 80er Jahre wurde die Schuldenlast kontinuierlich abgebaut, Ende 2009 waren keine Schulden mehr vorhanden. Aufgrund vorhandener Zahlungsmittel können die Investitionen 2018 und der Folgejahre ohne Kredite finanziert werden.

Bestand der Überschussrücklagen

Die Überschussrücklagen werden zu Beginn des Haushaltsjahres voraussichtlich einen Bestand von rd. 1.700.000,00 € aufweisen. 2021 und in den Folgejahren werden wieder Mittel den Überschussrücklagen zugeführt.

Mittelfristige Ergebnis- und Finanzplanung und Investitionsprogramm

Die Ansätze der mittelfristigen Planung und im Investitionsprogramm für die Jahre 2019 und 2020 entsprechen den Haushaltsansätzen. Für die Jahre 2021 bis 2023 wurden die vom MI bekannt gegebenen Orientierungsdaten unter Berücksichtigung der örtlichen Verhältnisse zugrunde gelegt.

Liquiditätskredite

Die Haushaltssatzung sieht vor, dass zur rechtzeitigen Leistung von Auszahlungen Kassenkredite in Höhe von 150.000,00 € in Anspruch genommen werden dürfen. Der Betrag ist nicht genehmigungspflichtig, da 1/6 der im Finanzhaushalt veranschlagten Einzahlungen aus lfd. Verwaltungstätigkeit nicht überschritten wird.

Schlussbemerkungen

Im Haushaltsjahr ist der Ergebnishaushalt nicht ausgeglichen. Es wird im Haushaltsjahr ein Fehlbetrag von 54.200,00 € ausgewiesen, der durch eine Entnahme aus der Überschussrücklage ausgeglichen werden kann.

Bei den Steuern und Umlagen ist zu vermerken, dass die Einnahmen aus dem Gemeindeanteil an der Einkommensteuer in 2019 höher als im Vorjahr aber niedriger als die Planungen ausfielen. Für 2020 ist beim Anteil an der Einkommensteuer eine kleine Steigerung eingeplant. Auch ab 2021 wird von leichten Steigerungen ausgegangen. Die Gewerbesteuer wurde mit einem Ansatz von 350.000,00 €, wie im Vorjahr, eingesetzt, hierbei sind Reserven für eventuelle Rückzahlungen berücksichtigt. Für die nächsten Jahren werden Gewerbesteuererträge ebenfalls um die 350.000,00 € erwartet.

Die Kreisumlage wurde mit einem Hebesatz von 46,50 % (Vorjahr 47,00 %) eingeplant. Es wurde auch für die folgenden Jahre mit 46,50 % gerechnet. Die Samtgemeindeumlage wurde um 0,5 %-punkte erhöht und ist in dieser Höhe mit 41,0 % auch für 2020 und die Folgejahre eingeplant.

Im Finanzhaushalt sind keine Kredite eingeplant. Die vorgesehenen Netto-Investitionen von 164.000,00 € werden aus vorhandenen Zahlungsmitteln finanziert. In der mittelfristigen Planung sind auch für 2021 ff. keine Kredite für Investitionen ausgewiesen.

Übersichten und Schaubilder

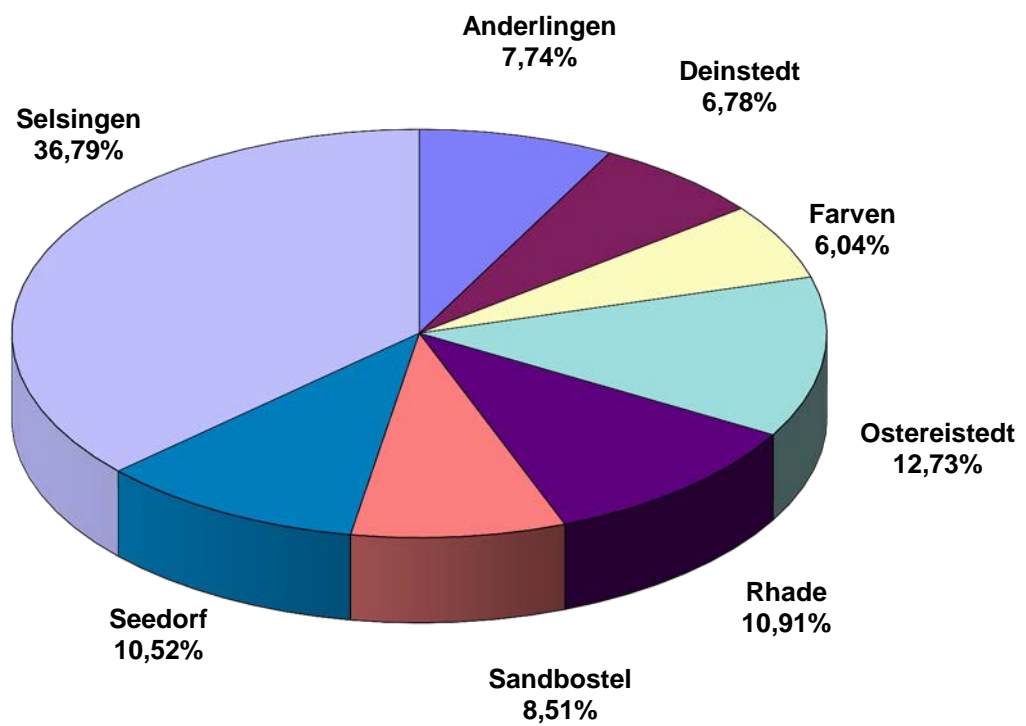
Zum Finanzausgleich, zu Umlageberechnungen, zum Schuldenstand und zu einzelnen Investitionen siehe nachfolgende Übersichten und Schaubilder.

**Übersicht über die Steuerkraftmesszahlen der Samtgemeinde und ihrer Mitgliedsgemeinden für die
Berechnung der Samtgemeinde- und Kreisumlage**

Gemeinde	Grundsteuer A 341% €	Grundsteuer B 360% €	Gewerbesteuer 347% *82% €	Einkommen- steuer 90% €	Umsatz- steuer 90% €	Steuerkraft- messzahl 2019 €	Kreisumlage 47,0% 2019 €	Samtg.-Umlage 40,5% 2019 €	Summe Kreis- u. Samtg.-Umlage 2019 €
	01.10.2017 bis 30.09.2018								
Anderlingen	42.424	93.517	102.873	316.492	15.179	570.485	268.128	231.046	499.174
Deinstedt	38.172	66.395	184.818	231.716	12.181	533.282	250.643	215.979	466.622
Farven	48.129	72.608	98.169	255.090	9.524	483.520	227.254	195.826	423.080
Ostereistedt	48.119	104.400	421.379	336.143	42.677	952.718	447.777	385.851	833.628
Rhade	24.276	132.422	139.109	360.063	31.309	687.179	322.974	278.307	601.281
Sandbostel	30.772	100.033	133.865	292.598	12.398	569.666	267.743	230.715	498.458
Seedorf	14.591	88.258	359.041	367.327	29.759	858.976	403.719	347.885	751.604
Selsingen	54.512	476.773	665.790	1.310.914	137.269	2.645.258	1.243.271	1.071.329	2.314.600
Summe	300.995	1.134.406	2.105.044	3.470.343	290.296	7.301.084	3.431.509	2.956.938	6.388.447

Gemeinde	Grundsteuer A 345% €	Grundsteuer B 365% €	Gewerbesteuer 349% *84% €	Einkommen- steuer 90% €	Umsatz- steuer 90% €	Steuerkraft- messzahl 2020 €	Kreisumlage 46,5% 2020 €	Samtg.-Umlage 41,0% 2020 €	Summe Kreis- u. Samtg.-Umlage 2020 €
	01.10.2018 bis 30.09.2019								
Anderlingen	36.546	97.024	120.149	338.129	20.551	612.399	284.766	251.084	535.850
Deinstedt	38.016	71.898	162.994	246.857	17.123	536.888	249.653	220.124	469.777
Farven	35.445	76.354	82.807	271.868	11.408	477.882	222.215	195.932	418.147
Ostereistedt	46.820	102.999	450.875	361.516	44.954	1.007.164	468.331	412.937	881.268
Rhade	23.557	138.390	306.500	364.766	30.110	863.323	401.445	353.962	755.407
Sandbostel	37.529	107.102	198.837	316.366	13.384	673.218	313.046	276.019	589.065
Seedorf	15.570	86.837	304.810	386.202	38.855	832.274	387.007	341.232	728.239
Selsingen	54.600	485.468	808.352	1.376.879	186.170	2.911.469	1.353.833	1.193.702	2.547.535
Summe	288.083	1.166.072	2.435.324	3.662.583	362.555	7.914.617	3.680.296	3.244.992	6.925.288

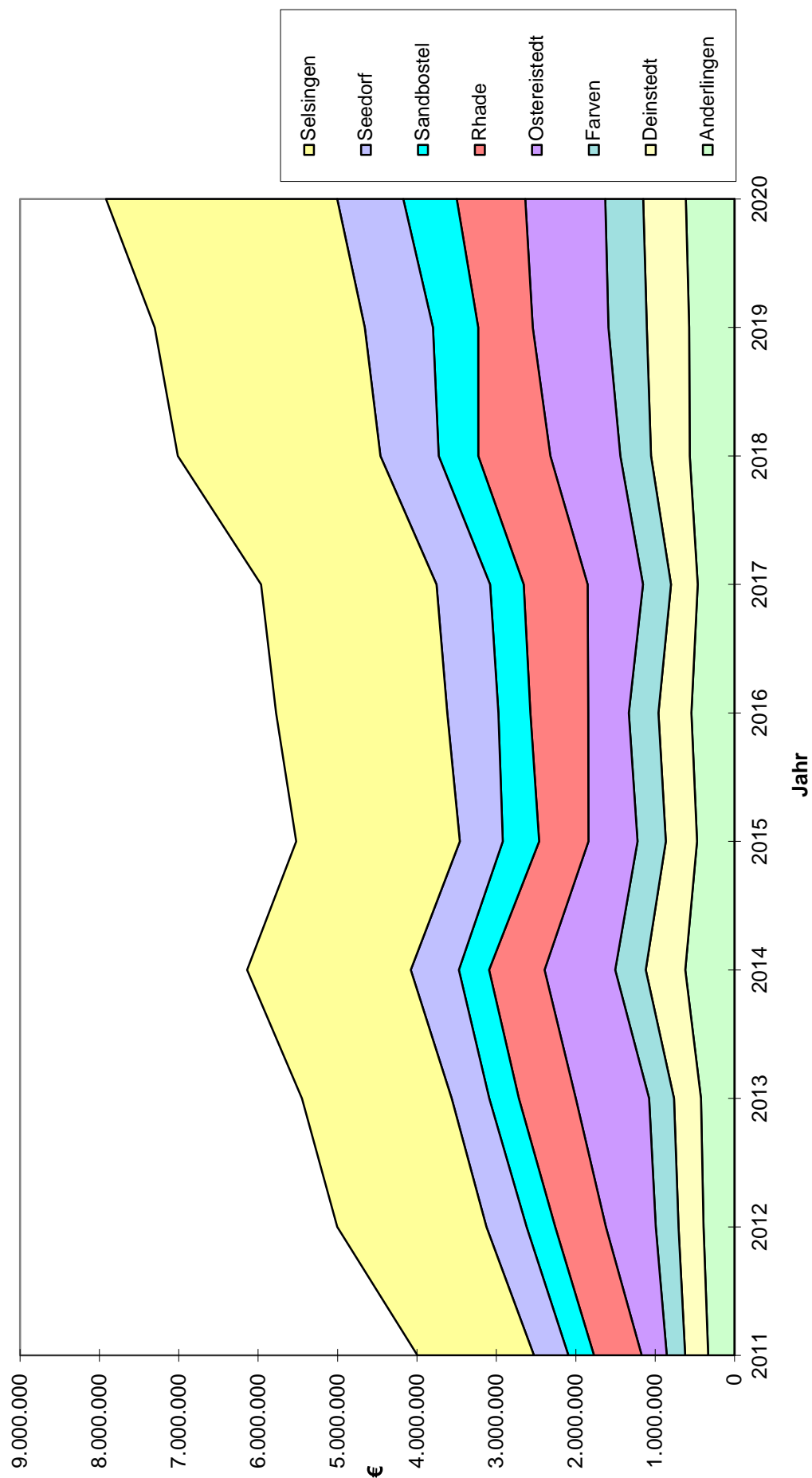
Anteil der Mitgliedsgemeinden an der Samtgemeindeumlage 2020



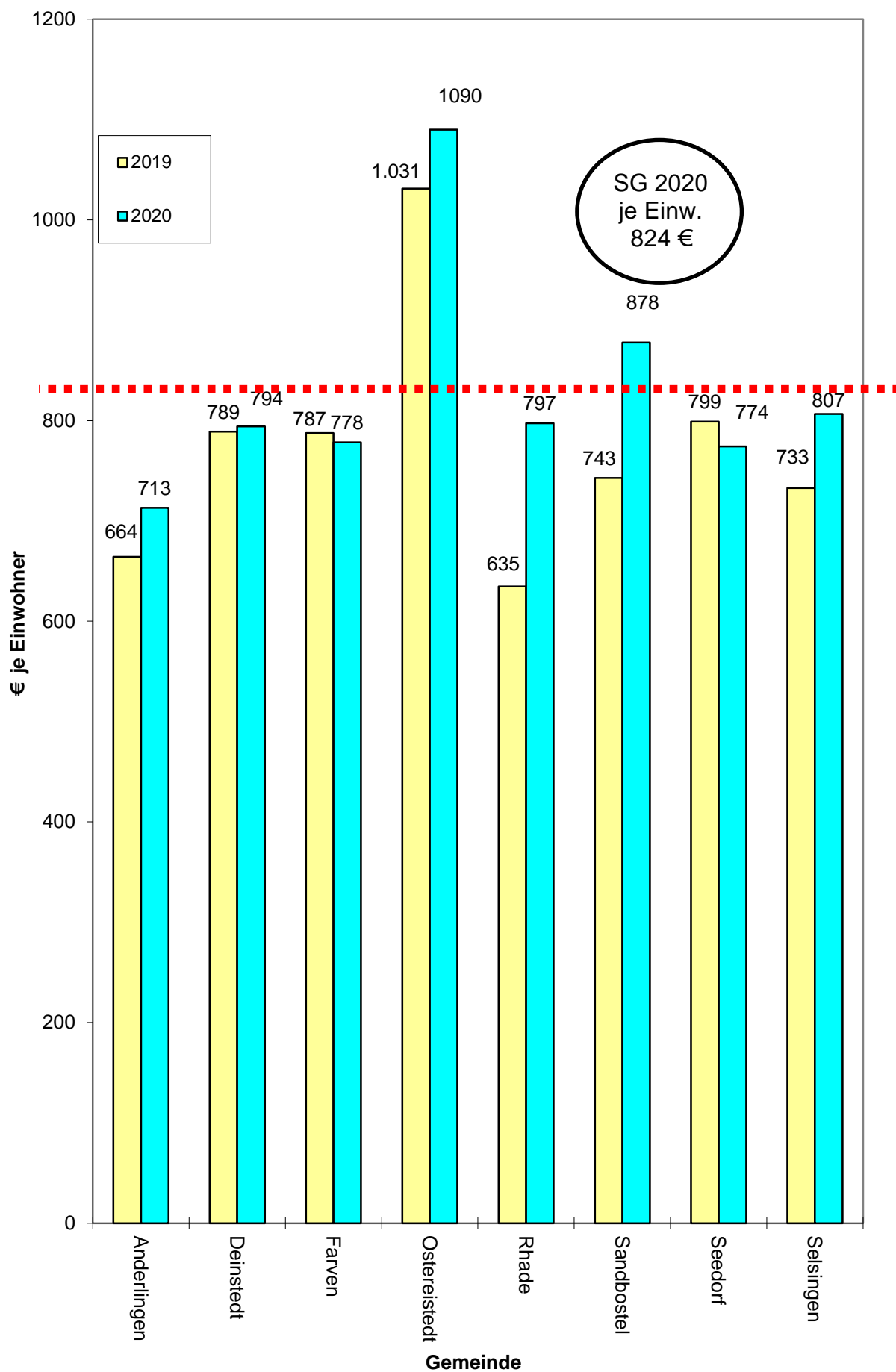
Übersicht über die Steuerkraftmesszahlen für Umlagen in den Jahren 2011 bis 2020

Gemeinde	2011	2012	2013	2014	2015	2016	2017	2018	2019	2020
Anderlingen	330.741	389.421	421.385	619.353	471.146	542.302	462.507	562.866	570.485	612.399
Deinstedt	289.921	314.977	339.805	497.581	393.085	414.948	336.458	487.651	533.282	536.888
Farven	231.592	286.519	313.744	385.063	356.349	373.108	352.794	386.718	483.520	477.882
Ostereistedt	315.758	628.424	923.472	889.672	618.269	511.157	697.205	881.149	952.718	1.007.164
Rhade	600.771	638.312	716.981	698.645	620.878	728.635	805.210	908.144	687.179	863.323
Sandbostel	322.236	360.480	372.687	380.655	457.909	402.868	423.490	498.135	569.666	673.218
Seedorf	433.833	505.594	473.123	605.534	540.821	643.879	674.623	734.111	858.976	832.274
Selsingen	1.467.280	1.878.530	1.885.798	2.061.025	2.060.791	2.155.801	2.209.327	2.551.370	2.645.258	2.911.469
Summe	3.992.132	5.002.257	5.446.995	6.137.528	5.519.248	5.772.698	5.961.614	7.010.144	7.301.084	7.914.617

Steuerkraftmesszahlen für Umlagen - Entwicklung 2011 bis 2020



Steuerkraftmesszahlen für Umlagen je Einwohner Vergleich 2019 und 2020



Baugebiet Alte Dorfstraße (Stand 10.03.2020)

Einnahme	1998	1999	2000	2001	2002	2003	2004	2005
	Rechnung €	Rechnung €	Rechnung €	Rechnung €	Rechnung €	Rechnung €	Rechnung €	Rechnung €
Ausgabe								
Veräußer.Erlöse				175.294,22	20.081,64			
Erschl.Beiträge				70.128,69	7.795,80			
Privatr. Entgelte				3.301,90				
Zwischenkredite		138.048,81						
I. Einnahmen	0,00	138.048,81	0,00	248.724,81	27.877,44	0,00	0,00	0,00
Planungskosten	2.014,77		12.510,50					
Zinsen		1.887,66	3.846,27	6.803,56	2.412,96	1.103,48	799,65	875,00
Spielplatz						5.255,37		
Grunderwerb		128.790,76		67.205,70				
Zuschüsse an priv.					8.521,00			4.261,30
Tiefbaukosten			8.862,39	67.106,49	3.320,03			
Straßenbeleuchtung				5.372,65				
Regenrückh. 2/3			568,11	21.796,64				
Tilgung Zw-Kred.				81.806,70	31.242,11			
II. Ausgaben	2.014,77	130.678,42	25.787,27	250.091,74	45.496,10	6.358,85	799,65	5.136,30
III. Ergebnis	-2.014,77	7.370,39	-25.787,27	-1.366,93	-17.618,66	-6.358,85	-799,65	-5.136,30
Einnahme	2006	2007	2008	2009	2010	2011	2012	2013
	Rechnung €	Rechnung €	Rechnung €	Rechnung €	Rechnung €	Rechnung €	Rechnung €	Rechnung €
Ausgabe								
Veräußer.Erlöse		45.211,65		19.490,90				
Erschl.Beiträge		16.003,35		6.899,10				
Privatr. Entgelte								
Zwischenkredite								
I. Einnahmen	0,00	61.215,00	0,00	26.390,00	0,00	0,00	0,00	0,00
Planungskosten								
Zinsen	875,00							
Spielplatz								
Grunderwerb								
Zuschüsse an priv.								
Tiefbaukosten			113.000,00	-9.301,93				
Straßenbeleuchtung								
Regenrückh. 2/3								
Tilgung Zw-Kred.	25.000,00							
II. Ausgaben	25.875,00	0,00	113.000,00	-9.301,93	0,00	0,00	0,00	0,00
III. Ergebnis	-25.875,00	61.215,00	-113.000,00	35.691,93	0,00	0,00	0,00	0,00
Einnahme	2014	2015	2016	2017	2018		Insgesamt	
	Rechnung €	Rechnung €	Rechnung €	Rechnung €	Rechnung €		€	
Ausgabe								
Veräußer.Erlöse	15.071,94		33.958,08		11.679,36		320.787,79	
Erschl.Beiträge	6.780,15		6.514,80		9.081,60		123.203,49	
Privatr. Entgelte							3.301,90	
Zwischenkredite							138.048,81	
I. Einnahmen	21.852,09	0,00	40.472,88	0,00	20.760,96	0,00	585.341,99	
Planungskosten							14.525,27	
Zinsen							18.603,58	
Spielplatz							5.255,37	
Grunderwerb		851,11					196.847,57	
Zuschüsse an priv.							12.782,30	
Tiefbaukosten							182.986,98	
Straßenbeleuchtung							5.372,65	
Regenrückh. 2/3							22.364,75	
Tilgung Zw-Kred.							138.048,81	
II. Ausgaben	0,00	851,11	0,00	0,00	0,00	0,00	596.787,28	
III. Ergebnis	21.852,09	-851,11	40.472,88	0,00	20.760,96	0,00	-11.445,29	

Baugebiet Alte Dorfstraße II (Stand 10.03.2020)

Einnahme	2000	2001	2015	2016	2017	2018	2019	2020
	Rechnung	Rechnung	Rechnung	Rechnung	Rechnung	Rechnung	Rechnung	Plan
Ausgabe	€	€	€	€	€	€	€	€
Veräußer.Erlöse							30.380,70	106.800,00
Erschl.Beiträge							51.981,30	181.800,00
Privatr. Entgelte								
Zwischenkredite								
I. Einnahmen	0,00	0,00	0,00	0,00	0,00	0,00	82.362,00	288.600,00
Planungskosten						8.362,06	314,29	3.000,00
Zinsen								
Spielplatz								
Grunderwerb					42.971,72	48.152,08	187.153,87	15.000,00
Zuschüsse an priv.								
Tiefbaukosten							216.648,11	60.000,00
Straßenbeleuchtung								10.000,00
Regenrückh. 1/3	284,06	10.898,32						
Tilgung Zw-Kred.								
II. Ausgaben	284,06	10.898,32	0,00	0,00	42.971,72	56.514,14	404.116,27	88.000,00
III. Ergebnis	-284,06	-10.898,32	0,00	0,00	-42.971,72	-56.514,14	-321.754,27	200.600,00
Einnahme	2021	2022	2023	2024	2025	2026	Insgesamt	
	Plan	Plan	Plan	Plan	Plan	Plan		
Ausgabe	€	€	€	€	€	€	€	
Veräußer.Erlöse	35.100,00	35.100,00	35.100,00	16.700,00	88.000,00		347.180,70	
Erschl.Beiträge	60.100,00	60.100,00	60.100,00	28.500,00	150.400,00		592.981,30	
Privatr. Entgelte							0,00	
Zwischenkredite							0,00	
I. Einnahmen	95.200,00	95.200,00	95.200,00	45.200,00	238.400,00	0,00	940.162,00	
Planungskosten							11.676,35	
Zinsen							0,00	
Spielplatz							0,00	
Grunderwerb					55.200,00		348.477,67	
Zuschüsse an priv.							0,00	
Tiefbaukosten	240.000,00						516.648,11	
Straßenbeleuchtung	10.000,00						20.000,00	
Regenrückh. 1/3							11.182,38	
Tilgung Zw-Kred.							0,00	
II. Ausgaben	250.000,00	0,00	0,00	0,00	55.200,00	0,00	907.984,51	
III. Ergebnis	-154.800,00	95.200,00	95.200,00	45.200,00	183.200,00	0,00	32.177,49	

Schuldenstand der Samtgemeinde und ihrer Mitgliedsgemeinden 2019 (Geldschulden)

Gemeinde	Einwohner 30.06.2018	Darlehns- stand am 31.12.2018 ¹⁾		Neuver- schuldung 2019	Schulddienst 2019			Schulden- dienst je Einwohner	Darlehns- stand am 31.12.2019		Stk.Mz. f. Umlagen 2019 je Ewo.
		Gesamt	je Einwohner		Zinsen	Tilgung	Gesamt		Gesamt	je Einwohner	
Anderlingen	859	35.949,84	41,85	0,00	1.255,20	1.173,60	2,83	34.776,24	40,48	664,00	
Deinstedt	676	259.962,32	384,56	0,00	6.242,04	13.975,56	25,90	245.986,76	363,89	789,00	
Farven	614	57.192,92	93,15	0,00	1.996,91	1.867,09	6,29	55.325,83	90,11	787,00	
Ostereistedt	924	0,00	0,00	0,00	0,00	0,00	0,00	0,00	0,00	1.031,00	
Rhade	1.083	324.371,67	299,51	0,00	6.246,29	12.399,03	17,22	311.972,64	288,06	635,00	
Sandbostel	767	252.606,48	329,34	0,00	6.238,27	16.204,45	29,26	236.402,03	308,22	743,00	
Seedorf	1.075	0,00	0,00	0,00	0,00	0,00	0,00	0,00	0,00	799,00	
Selsingen	3.610	62.679,58	17,36	0,00	2.210,81	18.074,19	5,62	44.605,39	12,36	733,00	
Zwischensumme	9.608	992.762,81	103,33	0,00	24.189,52	63.693,92	8,86	929.068,89	96,70	760,00	
Samtgemeinde	9.608	8.285.421,37	862,35	0,00	219.554,54	422.264,03	66,80	7.863.157,34	818,40		
Gesamtbetrag		9.278.184,18	965,67	0,00	243.744,06	485.957,95	75,67	8.792.226,23	915,09		
Je Einwohner					25,37	50,58		75,67			

¹⁾ ohne Zwischenkredite zur Vorfinanzierung von Baugebieten

¹⁾ ohne Zwischenkredite zur Vorfinanzierung von Baugebieten

Landesdurchschnitt je Einwohner, Stand 31.12. 2018

für Mitgliedsgemeinden von Samtgemeinden unter 1.000 Einwohner	208,00 €
für Mitgliedsgemeinden von Samtgemeinden von 1.000 bis 3.000 Einwohner	169,00 €
für Mitgliedsgemeinden von Samtgemeinden von 3.000 bis 5.000 Einwohner	217,00 €
für Samtgemeinden von 5.000 bis 10.000 Einwohner	595,00 €
für Samtgemeinden von 10.000 bis 20.000 Einwohner	444,00 €
für Einheitsgemeinden von 5.000 bis 10.000 Einwohner	921,00 €
für Einheitsgemeinden von 10.000 bis 20.000 Einwohner	818,00 €

Ergebnishaushalt und Finanzhaushalt

**mit Übersichten zum Ergebnis- und
Finanzhaushalt**

Ergebnishaushalt

Erträge- und Aufwendungen	Rechnungs- ergebnis 2018	Ansatz 2019	Ansatz 2020	Ansatz 2021 der mittelfristigen Ergebnis- und Finanzplanung	Ansatz 2022 der mittelfristigen Ergebnis- und Finanzplanung	Ansatz 2023 der mittelfristigen Ergebnis- und Finanzplanung
	-Euro-	-Euro-	-Euro-	-Euro-	-Euro-	-Euro-
1	2	3	4	5	6	7
Ordentliche Erträge						
1. Steuern und ähnliche Abgaben	1.256.424,18	977.500	982.600	1.000.100	1.020.600	1.041.900
2. Zuwendungen und allgemeine Umlagen	28.849,74	34.800	36.100	36.800	37.400	38.100
3. Auflösungserträge aus Sonderposten	32.142,81	33.800	37.800	43.000	45.500	47.600
4. sonstige Transfererträge	0,00	0	0	0	0	0
5. öffentlich-rechtliche Entgelte	0,00	0	0	0	0	0
6. privatrechtliche Entgelte	7.627,29	7.600	4.500	4.500	4.500	4.500
7. Kostenerstattungen und Kostenumlagen	4.310,81	4.600	4.600	4.600	4.600	4.600
8. Zinsen und ähnliche Finanzerträge	14.298,25	5.100	5.000	5.000	5.000	5.000
9. aktivierte Eigenleistungen	0,00	0	0	0	0	0
10. Bestandsveränderungen	0,00	0	0	0	0	0
11. sonstige ordentliche Erträge	27.363,00	29.200	28.300	28.300	28.300	28.300
12. = Summe ordentliche Erträge	1.371.016,08	1.092.600	1.098.900	1.122.300	1.145.900	1.170.000
Ordentliche Aufwendungen						
13. Aufwendungen für aktives Personal	15.458,74	19.200	17.500	17.700	18.000	18.200
14. Aufwendungen für Versorgung	0,00	0	0	0	0	0
15. Aufwendungen für Sach- und Dienstleistungen	71.137,27	108.900	103.300	89.400	89.100	89.100
16. Abschreibungen	216.292,68	85.900	97.800	111.100	114.500	118.500
17. Zinsen und ähnliche Aufwendungen	21,00	1.000	1.000	1.000	1.000	1.000
18. Transferaufwendungen	959.967,95	936.800	949.500	813.200	842.900	859.400
19. Sonstige ordentliche Aufwendungen	17.011,69	20.000	20.100	20.500	20.100	20.100
20. = Summe ordentliche Aufwendungen	1.279.889,33	1.171.800	1.189.200	1.052.900	1.085.600	1.106.300
21. = ordentliches Ergebnis	91.126,75	-79.200	-90.300	69.400	60.300	63.700
22. außerordentliche Erträge	4.188,80	0	36.100	11.500	11.500	11.500
23. außerordentliche Aufwendungen	0,00	0	0	0	0	0
24. außerordentliches Ergebnis	4.188,80	0	36.100	11.500	11.500	11.500
25. Jahresergebnis (Saldo aus dem ord. und dem außerord. Ergebnis) Überschuss (+) / Fehlbetrag (-)	95.315,55	-79.200	-54.200	80.900	71.800	75.200
26. Summe der Jahresfehlbeträge aus Vorjahren gem. § 2 Abs. 6 KomHKVO	0,00	0	0	0	0	0

Finanzhaushalt

Einzahlungen und Auszahlungen	Rechnungs- ergebnis 2018	Ansatz 2019	Ansatz 2020	Ansatz 2021 der mittelfristigen Ergebnis- und Finanzplanung	Ansatz 2022 der mittelfristigen Ergebnis- und Finanzplanung	Ansatz 2023 der mittelfristigen Ergebnis- und Finanzplanung
	-Euro-	-Euro-	-Euro-	-Euro-	-Euro-	-Euro-
1	2	3	4	5	6	7
Einzahlungen aus laufender Verwaltungstätigkeit						
1. Steuern und ähnliche Abgaben	1.126.987,58	977.500	982.600	1.000.100	1.020.600	1.041.900
2. Zuwendungen und allgemeine Umlagen	28.849,74	34.800	36.100	36.800	37.400	38.100
3. sonstige Transfereinzahlungen	0,00	0	0	0	0	0
4. öffentlich-rechtliche Entgelte	1.370,00	0	0	0	0	0
5. privatrechtliche Entgelte	8.582,29	7.600	4.500	4.500	4.500	4.500
6. Kostenerstattungen und Kostenumlagen	4.497,81	4.600	4.600	4.600	4.600	4.600
7. Zinsen und ähnliche Einzahlungen	10.030,25	5.100	5.000	5.000	5.000	5.000
8. Einzahlungen aus der Veräußerung geringwertiger Vermögensgegenstände	0,00	0	0	0	0	0
9. sonstige haushaltswirksame Einzahlungen	32.561,92	29.200	28.300	28.300	28.300	28.300
10. = Summe der Einzahlungen aus laufender Verwaltungstätigkeit	1.212.879,59	1.058.800	1.061.100	1.079.300	1.100.400	1.122.400
Auszahlungen aus laufender Verwaltungstätigkeit						
11. Auszahlungen für aktives Personal	14.877,85	19.200	17.500	17.700	18.000	18.200
12. Auszahlungen aus Versorgung	0,00	0	0	0	0	0
13. Auszahlungen für Sach- und Dienstleistungen und für geringwertige Vermögensgegenstände	69.280,12	108.900	103.300	89.400	89.100	89.100
14. Zinsen und ähnliche Auszahlungen	21,00	1.000	1.000	1.000	1.000	1.000
15. Transferauszahlungen	904.699,66	936.800	949.500	813.200	842.900	859.400
16. Sonstige haushaltswirksame Auszahlungen	17.385,12	20.000	20.100	20.500	20.100	20.100
17. = Summe der Auszahlungen aus laufender Verwaltungstätigkeit	1.006.263,75	1.085.900	1.091.400	941.800	971.100	987.800
18. = Saldo aus laufender Verwaltungstätigkeit (= Zeilen 10 und 17)	206.615,84	-27.100	-30.300	137.500	129.300	134.600
Einzahlungen aus Investitionstätigkeit						
19. Zuwendungen für Investitionstätigkeit	67.054,86	270.000	334.000	0	0	0
20. Beiträge u.ä. Entgelte für Investitionstätigkeit	9.081,60	0	181.800	60.100	60.100	60.100
21. Veräußerung von Sachvermögen	20.056,96	0	106.800	35.100	35.100	35.100
22. Veräußerung von Finanzvermögensanlagen	0,00	0	0	0	0	0
23. sonstige Investitionstätigkeit	0,00	0	0	0	0	0
24. = Summe der Einzahlungen für Investitionstätigkeit	96.193,42	270.000	622.600	95.200	95.200	95.200
Auszahlungen für Investitionstätigkeit						
25. Erwerb von Grundstücken und Gebäuden	48.152,08	231.000	15.000	0	0	0
26. Baumaßnahmen	110.349,15	841.500	729.000	250.200	0	402.500
27. Erwerb von beweglichem Sachvermögen	6.172,04	4.000	42.600	0	0	0
28. Erwerb von Finanzvermögensanlagen	49.979,28	0	0	0	0	0
29. Aktivierbare Zuwendungen	1.000,00	500	0	0	0	0
30. Sonstige Investitionstätigkeit	0,00	0	0	0	0	0
31. = Summe der Auszahlungen aus Investitionstätigkeit	215.652,55	1.077.000	786.600	250.200	0	402.500
32. = Saldo aus Investitionstätigkeit	-119.459,13	-807.000	-164.000	-155.000	95.200	-307.300
33. = Finanzierungsmittel-Überschuss / -Fehlbetrag	87.156,71	-834.100	-194.300	-17.500	224.500	-172.700

Einzahlungen und Auszahlungen	Rechnungs- ergebnis 2018	Ansatz 2019	Ansatz 2020	Ansatz 2021 der mittelfristigen Ergebnis- und Finanzplanung -Euro-	Ansatz 2022 der mittelfristigen Ergebnis- und Finanzplanung -Euro-	Ansatz 2023 der mittelfristigen Ergebnis- und Finanzplanung -Euro-
1	2	3	4	5	6	7
Ein-, Auszahlungen aus Finanzierungstätigkeit						
34. Einzahlungen; Aufnahme von Krediten und inneren Darlehen für Investitionstätigkeit	0,00	0	0	0	0	0
35. Auszahlungen; Tilgung von Krediten und Rückzahlung von inneren Darlehen für Investitionstätigkeit	0,00	0	0	0	0	0
36. = Saldo aus Finanzierungstätigkeit	0,00	0	0	0	0	0
37. = Summe der Salden aus Zeile 33 und 36	87.156,71	-834.100	-194.300	-17.500	224.500	-172.700
38. voraussichtlicher Bestand an Zahlungsmitteln am Anfang des Haushaltsjahres	1.441.289,49	1.450.000	1.250.000	1.055.700	1.038.200	1.262.700
39. voraussichtlicher Bestand an Zahlungsmitteln am Ende des Haushaltsjahres	1.528.446,20	615.900	1.055.700	1.038.200	1.262.700	1.090.000

Übersicht Ergebnishaushalt

(Übersicht über die ordentlichen und außerordentlichen Erträge und Aufwendungen mit den jeweiligen Gesamtsummen der Teilhaushalte des Ergebnishaushalts
gem. § 1 Abs. 2 Nr. 1 KomHKVO)

Ergebnishaushalt	Ordentliche Erträge -Euro-	Ordentliche Aufwendungen -Euro-	Ordentliches Ergebnis -Euro-	Außerordentliche Erträge -Euro-	Außerordentliche Aufwendungen -Euro-	Außerordentliches Ergebnis -Euro-
1	2	3	4	5	6	7
1 Allgemeiner Haushalt	90.200	278.600	-188.400	36.100	0	36.100
2 Allgemeine Finanzwirtschaft	1.008.700	910.600	98.100	0	0	0
Summe	1.098.900	1.189.200	-90.300	36.100	0	36.100

Übersicht Finanzhaushalt

Übersicht über die Einzahlungen, Auszahlungen und Verpflichtungsermächtigungen mit den jeweiligen Gesamtsummen der Teilhaushalte des Finanzhaushalts gem. § 1 Abs. 2 Nr. 2 KomHKVO

A:

Finanzhaushalt		Einzahlungen aus laufender Verwaltungstätigkeit -Euro-	Auszahlungen aus laufender Verwaltungstätigkeit -Euro-	Saldo aus laufender Verwaltungstätigkeit -Euro-	Einzahlungen für Investitionstätigkeit -Euro-	Auszahlungen für Investitionstätigkeit -Euro-	Saldo aus Investitionstätigkeit -Euro-	Einzahlungen aus Finanzierungstätigkeit -Euro-	Auszahlungen aus Finanzierungstätigkeit -Euro-	Saldo aus Finanzierungstätigkeit -Euro-	Veränderung Bestand an Zahlungsmitteln -Euro-	Verpflichtungs-ermächtigungen -Euro-
1		2	3	4	5	6	7	8	9	10	11	12
1 Allgemeiner Haushalt		52.400	180.800	-128.400	622.600	786.600	-164.000	0	0	0	-292.400	0
2 Allgemeine Finanzwirtschaft		1.008.700	910.600	98.100	0	0	0	0	0	0	98.100	0
Summe		1.061.100	1.091.400	-30.300	622.600	786.600	-164.000	0	0	0	-194.300	0

B:

Zusammenfassung	Einzahlungen	Auszahlungen
Laufende Verwaltungstätigkeit	1.061.100	1.091.400
Investitionstätigkeit	622.600	786.600
Finanzierungstätigkeit	0	0
Summe	1.683.700	1.878.000

Übersicht

über die Produktgruppen

Gemeinde Ostereistedt

Teilhaushalte und Produkte

Teilhaushalt 1 Allgemeiner Haushalt

111100: Organe u. Verwaltungsleitung
111120: Innere Verwaltungsangelegenheiten
111210: Sonstiges bebautes Grundvermögen
111220: Kasse
111300: Sonst. unbebautes Grundvermögen
121100: Statistik u. Wahlen
126400: Brandschutz
281100: Heimat- u. Kulturpflege
291100: Förderung von Kirchengemeinden
315400: Sonstige soziale Einrichtungen
365400: Tageseinrichtungen für Kinder (Spielkreise)
365410: Tageseinrichtungen für Kinder (Kindergärten)
366300: Einrichtungen der Jugendarbeit
421100: Förderung des Sports
424300: Sportstätten
511300: Bauleitplanung
511310 Sonstige räumliche Planungs- u. Entwicklungsmaßnahmen
522200: Förderung des Wohnungsbaues
521300: Bau- u. Grundstücksordnung
523300: Denkmalschutz- u. Pflege
531200: Elektrizitätsversorgung
532200: Gasversorgung
537100: Abfallbeseitigung
541300: Gemeindestraßen
542300: Kreisstraßen
545300: Straßenbeleuchtung
551100: Öffentliches Grün/ Landschaftsbau
552300: Öffentliche Gewässer/ Wasserbauliche Anlagen
553340: Bestattungswesen
553390: Ehrenmale/ Kriegsgräberpflege
555300: Förderung der Land- u. Forstwirtschaft
573200: Mehrzweckhallen u. Gemeinschaftshäuser
573210: Sonstige öffentliche Einrichtung
573300: Bauhof
575100: Fremdenverkehrsförderung

Teilhaushalt 2 Allgem. Finanzwirtschaft

611200: Steuern, allgem. Zuweisungen u. Umlagen
612200: Sonst. allgem. Finanzwirtschaft

Gesamtproduktplan

Produktübersicht	Ergebnisplan			Finanzplan		
	Ansatz 2020	Ansatz 2019	Ergebnis 2018	Ansatz 2020	Ansatz 2019	Ergebnis 2018
	Erträge /. Aufwendungen = Ergebnis			Einzahlungen /. Auszahlungen = Saldo		
111100 Organe und Verwaltungsleitung	0 <u>18.900</u> -18.900	0 <u>18.900</u> -18.900	0,00 <u>15.600,45</u> -15.600,45	0 <u>18.900</u> -18.900	0 <u>18.900</u> -18.900	0,00 <u>14.760,15</u> -14.760,15
111120 Innere Verwaltungsangelegenheiten	0 <u>8.800</u> -8.800	0 <u>8.700</u> -8.700	0,00 <u>3.760,88</u> -3.760,88	0 <u>8.800</u> -8.800	0 <u>8.700</u> -8.700	0,00 <u>3.760,88</u> -3.760,88
111210 Sonstiges bebautes Grundvermögen	3.700 <u>11.500</u> -7.800	6.700 <u>11.500</u> -4.800	5.221,12 <u>9.879,76</u> -4.658,64	3.500 <u>9.500</u> -6.000	6.500 <u>9.500</u> -3.000	6.478,42 <u>7.680,73</u> -1.202,31
111220 Kasse	0 <u>1.500</u> -1.500	0 <u>1.500</u> -1.500	0,00 <u>1.146,92</u> -1.146,92	1.250.000 <u>1.500</u> 1.248.500	1.450.000 <u>1.500</u> 1.448.500	3.899.580,49 <u>2.460.651,65</u> 1.438.928,84
111300 Sonstiges unbebautes Grundvermögen	300 <u>600</u> -300	400 <u>600</u> -200	843,09 <u>125,20</u> 717,89	300 <u>600</u> -300	400 <u>600</u> -200	843,09 <u>90,16</u> 752,93
121100 Statistik und Wahlen	0 <u>0</u> 0	0 <u>0</u> 0	0,00 <u>0,00</u> 0,00	0 <u>0</u> 0	0 <u>0</u> 0	0,00 <u>0,00</u> 0,00
126400 Brandschutz	500 <u>1.600</u> -1.100	500 <u>1.600</u> -1.100	596,98 <u>1.457,48</u> -860,50	0 <u>0</u> 0	0 <u>0</u> 0	0,00 <u>0,00</u> 0,00
281100 Heimat- und Kulturpflege	0 <u>2.700</u> -2.700	0 <u>2.700</u> -2.700	627,00 <u>2.272,63</u> -1.645,63	0 <u>2.700</u> -2.700	0 <u>2.700</u> -2.700	190,00 <u>2.272,63</u> -2.082,63
315400 Sonstige soziale Einrichtungen	0 <u>300</u> -300	0 <u>300</u> -300	0,00 <u>398,50</u> -398,50	0 <u>300</u> -300	0 <u>300</u> -300	0,00 <u>398,50</u> -398,50
362100 Jugendarbeit	0 <u>200</u> -200	0 <u>1.700</u> -1.700	0,00 <u>0,00</u> 0,00	0 <u>200</u> -200	0 <u>1.700</u> -1.700	0,00 <u>0,00</u> 0,00
365410 Tageseinrichtungen für Kinder	300 <u>3.500</u> -3.200	0 <u>2.500</u> -2.500	470,10 <u>2.841,54</u> -2.371,44	0 <u>2.600</u> -2.600	0 <u>1.800</u> -1.800	0,00 <u>1.645,53</u> -1.645,53
366300 Einrichtungen der Jugendarbeit	2.600 <u>11.600</u> -9.000	2.600 <u>11.600</u> -9.000	2.668,34 <u>8.810,60</u> -6.142,26	0 <u>4.900</u> -4.900	0 <u>4.900</u> -4.900	0,00 <u>8.880,09</u> -8.880,09
421100 Förderung des Sports	0 <u>800</u> -800	0 <u>600</u> -600	0,00 <u>83,33</u> -83,33	0 <u>500</u> -500	0 <u>1.000</u> -1.000	0,00 <u>1.000,00</u> -1.000,00
424300 Sportstätten	0 <u>9.200</u> -9.200	0 <u>9.700</u> -9.700	0,00 <u>7.681,23</u> -7.681,23	0 <u>9.200</u> -9.200	0 <u>9.700</u> -9.700	0,00 <u>7.396,93</u> -7.396,93
511300 Bauleitplanung	0 <u>3.000</u> -3.000	0 <u>15.000</u> -15.000	0,00 <u>8.362,06</u> -8.362,06	0 <u>3.000</u> -3.000	0 <u>15.000</u> -15.000	0,00 <u>6.407,12</u> -6.407,12
511310 Sonstige räumliche Planungs- und	11.000 <u>17.000</u> -6.000	11.000 <u>17.000</u> -6.000	6.820,74 <u>10.805,27</u> -3.984,53	11.000 <u>17.000</u> -6.000	11.000 <u>17.000</u> -6.000	6.820,74 <u>8.627,66</u> -1.806,92
522200 Förderung des Wohnungsbaues	36.100 <u>0</u> 36.100	0 <u>0</u> 0	4.188,80 <u>0,00</u> 4.188,80	106.800 <u>15.000</u> 91.800	0 <u>231.000</u> -231.000	20.056,96 <u>48.152,08</u> -28.095,12
531200 Elektrizitätsversorgung	29.300 <u>0</u> 29.300	29.900 <u>0</u> 29.900	27.169,64 <u>0,00</u> 27.169,64	29.300 <u>0</u> 29.300	29.900 <u>0</u> 29.900	30.879,70 <u>49.979,28</u> -19.099,58
532200 Gasversorgung	3.000 <u>0</u> 3.000	3.300 <u>0</u> 3.300	2.545,73 <u>0,00</u> 2.545,73	3.000 <u>0</u> 3.000	3.300 <u>0</u> 3.300	4.034,59 <u>0,00</u> 4.034,59
537100 Abfallbeseitigung	200 <u>0</u> 200	200 <u>0</u> 200	277,20 <u>0,00</u> 277,20	200 <u>0</u> 200	200 <u>0</u> 200	277,20 <u>0,00</u> 277,20
541300 Gemeindestraßen	11.800 <u>47.100</u> -35.300	9.500 <u>42.000</u> -32.500	8.200,39 <u>28.494,48</u> -20.294,09	398.200 <u>536.900</u> -138.700	192.000 <u>675.700</u> -483.700	11.659,12 <u>7.419,51</u> 4.239,61
545300 Straßenbeleuchtung	3.600 <u>13.300</u> -9.700	3.900 <u>13.600</u> -9.700	4.176,98 <u>11.779,26</u> -7.602,28	6.600 <u>16.500</u> -9.900	0 <u>18.000</u> -18.000	436,48 <u>4.291,79</u> -3.855,31

Produktübersicht	Ergebnisplan			Finanzplan		
	Ansatz 2020	Ansatz 2019	Ergebnis 2018	Ansatz 2020	Ansatz 2019	Ergebnis 2018
	Erträge /. Aufwendungen = Ergebnis			Einzahlungen /. Auszahlungen = Saldo		
551100 Öffentliches Grün/ Landschaftsbau	0 <u>1.200</u> -1.200	0 <u>1.500</u> -1.500	0,00 <u>50,96</u> -50,96	0 <u>1.200</u> -1.200	0 <u>1.500</u> -1.500	0,00 <u>141,96</u> -141,96
552300 Öffentliche Gewässer/	0 <u>20.000</u> -20.000	0 <u>20.000</u> -20.000	0,00 <u>18.165,25</u> -18.165,25	0 <u>20.000</u> -20.000	0 <u>20.000</u> -20.000	0,00 <u>18.165,25</u> -18.165,25
553340 Bestattungswesen	0 <u>17.800</u> -17.800	0 <u>15.100</u> -15.100	0,00 <u>13.256,43</u> -13.256,43	0 <u>15.100</u> -15.100	0 <u>12.400</u> -12.400	0,00 <u>7.950,73</u> -7.950,73
555300 Förderung der Land- und Forstwirtschaft	14.400 <u>35.300</u> -20.900	14.600 <u>35.000</u> -20.400	13.894,71 <u>31.103,57</u> -17.208,86	0 <u>11.000</u> -11.000	5.000 <u>21.000</u> -16.000	15.170,00 <u>73.054,82</u> -57.884,82
573200 Mehrzweckhallen und Gemeinschaftshäuser	7.100 <u>34.100</u> -27.000	5.200 <u>23.300</u> -18.100	4.963,47 <u>23.754,93</u> -18.791,46	114.000 <u>251.700</u> -137.700	76.000 <u>175.800</u> -99.800	53.748,34 <u>65.210,34</u> -11.462,00
573210 Sonstige öffentliche Einrichtungen	300 <u>1.900</u> -1.600	300 <u>1.700</u> -1.400	385,13 <u>1.142,53</u> -757,40	0 <u>5.800</u> -5.800	0 <u>700</u> -700	0,00 <u>177,38</u> -177,38
573300 Bauhof	2.100 <u>16.200</u> -14.100	2.100 <u>16.100</u> -14.000	1.756,40 <u>14.026,90</u> -12.270,50	2.100 <u>14.000</u> -11.900	2.100 <u>13.900</u> -11.800	1.783,91 <u>8.256,13</u> -6.472,22
575100 Fremdenverkehrsförderung	0 <u>500</u> -500	0 <u>500</u> -500	0,00 <u>120,00</u> -120,00	0 <u>500</u> -500	0 <u>500</u> -500	0,00 <u>120,00</u> -120,00
611200 Steuern, allgemeine Zuweisungen,	1.008.700 <u>910.600</u> 98.100	1.002.300 <u>899.100</u> 103.200	1.290.273,94 <u>1.064.769,17</u> 225.504,77	1.008.700 <u>910.600</u> 98.100	1.002.300 <u>899.100</u> 103.200	1.156.569,34 <u>873.716,00</u> 282.853,34
612200 Sonstige allgemeine Finanzwirtschaft	0 <u>0</u> 0	100 <u>0</u> 100	125,12 <u>0,00</u> 125,12	0 <u>0</u> 0	100 <u>0</u> 100	125,12 <u>0,00</u> 125,12

Teilhaushalt 1

Allgemeiner Haushalt

A. Wesentliche Produkte des Teilhaushalts

Im Teilhaushalt abgebildeter Produktbereich:

- 11 Innere Verwaltung
- 12 Sicherheit und Ordnung
- 28 Kultur und Wissenschaft
- 29 Kultur und Wissenschaft
- 31 Soziale Hilfen
- 36 Kinder-, Jugend- und Familienhilfe
- 42 Sportförderung
- 51 Räumliche Planung und Entwicklung
- 52 Bauen und Wohnen
- 53 Ver- und Entsorgung
- 54 Verkehrsflächen und -anlagen, ÖPNV
- 55 Natur- und Landschaftspflege
- 57 Wirtschaft und Tourismus

Angabe der Produktgruppe/Produkte/Leistungen:

281100 Heimat- und Kulturpflege, 365400 Tageseinrichtungen für Kinder (Spielkreise), 365410 Tageseinrichtungen für Kinder (Kindergärten), 511310 Sonstige räumliche Planungs- und Entwicklungsmaßnahmen, 523300 Denkmalschutz und -pflege, 541300 Gemeindestraßen, 555300 Förderung der Land- und Forstwirtschaft, 111210 Sonstiges bebautes Grundvermögen, 126400 Brandschutz, 366300 Einrichtungen der Jugendarbeit, 545300 Straßenbeleuchtung, 552300 Öffentliche Gewässer/ Wasserbauliche Anlagen, 553340 Bestattungswesen, 573200 Mehrzweckhallen und Gemeinschaftshäuser, 573210 Sonstige öffentliche Einrichtungen, 111300 Sonstiges unbebautes Grundvermögen, 537100 Abfallbeseitigung, 537400 Abfallbeseitigung, ALT, 573300 Bauhof, 424300 Sportstätten, 531200 Elektrizitätsversorgung, 111100 Organe und Verwaltungsleitung, 111120 Innere Verwaltungsangelegenheiten, 111220 Kasse, 121100 Statistik und Wahlen, 291100 Förderung von Kirchengemeinden, 315400 Sonstige soziale Einrichtungen, 362100 Jugendarbeit, 421100 Förderung des Sports, 511300 Bauleitplanung, 521300 Bau- und Grundstücksordnung, 522200 Förderung des Wohnungsbaues, 522300 Förderung des Wohnungsbaues, ALT, 532200 Gasversorgung, 542300 Kreisstraßen, 551100 Öffentliches Grün/ Landschaftsbau, 553390 Ehrenmale/Kriegsgräberpflege, 575100 Fremdenverkehrsförderung

Zuordnung zum Verantwortungsbereich: Bürgermeisterin

B. Teilergebnishaushalt

Erträge und Aufwendungen		Rechnungs- ergebnis	Ansatz	Ansatz	mittelfristige Ergebnis- und Finanzplanung	mittelfristige Ergebnis- und Finanzplanung	mittelfristige Ergebnis- und Finanzplanung
		2018	2019	2020	2021	2022	2023
		-Euro-					
1		2	3	4	5	6	7
	Ordentliche Erträge						
1.	Steuern und Abgaben	0,00	0	0	0	0	0
2.	Zuwendungen und allgemeine Umlagen	6.820,74	11.000	11.000	11.000	11.000	11.000
3.	Auflösungserträge aus Sonderposten	32.142,81	33.800	37.800	43.000	45.500	47.600
4.	sonstige Transfererträge	0,00	0	0	0	0	0
5.	öffentlich-rechtliche Entgelte	0,00	0	0	0	0	0
6.	privatrechtliche Entgelte	7.627,29	7.600	4.500	4.500	4.500	4.500
7.	Kostenerstattungen und Kostenumlagen	4.310,81	4.600	4.600	4.600	4.600	4.600
8.	Zinsen und ähnliche Finanzerträge	2.353,13	4.000	4.000	4.000	4.000	4.000
9.	aktivierte Eigenleistungen	0,00	0	0	0	0	0
10.	Bestandsveränderungen	0,00	0	0	0	0	0
11.	sonstige ordentliche Erträge	27.362,24	29.200	28.300	28.300	28.300	28.300
12.	= Summe ordentliche Erträge	80.617,02	90.200	90.200	95.400	97.900	100.000
	Ordentliche Aufwendungen						
13.	Aufwendungen für aktives Personal	15.458,74	19.200	17.500	17.700	18.000	18.200
14.	Aufwendungen für Versorgung	0,00	0	0	0	0	0
15.	Aufwendungen für Sach- und Dienstleistungen	71.137,27	108.900	103.300	89.400	89.100	89.100
16.	Abschreibungen	79.407,51	85.900	97.800	111.100	114.500	118.500
17.	Zinsen und ähnliche Aufwendungen	0,00	0	0	0	0	0
18.	Transferaufwendungen	32.104,95	38.700	39.900	35.100	35.200	35.400
19.	sonstige ordentliche Aufwendungen	17.011,69	20.000	20.100	20.500	20.100	20.100
20.	= Summe ordentliche Aufwendungen	215.120,16	272.700	278.600	273.800	276.900	281.300
21.	= ordentliches Ergebnis Jahresüberschuss (+)/Jahresfehlbetrag (-)	-134.503,14	-182.500	-188.400	-178.400	-179.000	-181.300
22.	außerordentliche Erträge	4.188,80	0	36.100	11.500	11.500	11.500
23.	außerordentliche Aufwendungen	0,00	0	0	0	0	0
24.	= außerordentliches Ergebnis	4.188,80	0	36.100	11.500	11.500	11.500
25.	Jahresergebnis Überschuss (+)/Fehlbetrag (-)	-130.314,34	-182.500	-152.300	-166.900	-167.500	-169.800
26.	Erträge aus internen Leistungsbeziehungen	6.147,39	7.400	7.400	7.400	7.400	7.400
27.	Aufwendungen aus internen Leistungsbeziehungen	6.147,39	7.400	7.400	7.400	7.400	7.400
28.	= Saldo aus internen Leistungsbeziehungen	0,00	0	0	0	0	0
29.	= Ergebnis unter Berücksichtigung der internen Leistungsbeziehungen	-130.314,34	-182.500	-152.300	-166.900	-167.500	-169.800

Teilhaushalt 1 Allgemeiner Haushalt

C. Teilfinanzhaushalt

Einzahlungen und Auszahlungen		Rechnungs- ergebnis	Ansatz	Ansatz	VE	mittelfristige Ergebnis- und Finanzplanung	mittelfristige Ergebnis- und Finanzplanung	mittelfristige Ergebnis- und Finanzplanung
		2018	2019	2020	2020	2021	2022	2023
		- Euro-						
1		2	3	4	5	6	7	8
	Einzahlungen aus laufender Verwaltungstätigkeit							
1.	Steuern und ähnliche Abgaben	0,00	0	0	0	0	0	0
2.	Zuwendungen und allgemeine Umlagen	6.820,74	11.000	11.000	0	11.000	11.000	11.000
3.	sonstige Transfereinzahlungen	0,00	0	0	0	0	0	0
4.	öffentlich-rechtliche Entgelte	1.370,00	0	0	0	0	0	0
5.	privatrechtliche Entgelte	8.582,29	7.600	4.500	0	4.500	4.500	4.500
6.	Kostenerstattungen, Kostenumlagen	4.497,81	4.600	4.600	0	4.600	4.600	4.600
7.	Zinsen und ähnliche Einzahlungen	2.353,13	4.000	4.000	0	4.000	4.000	4.000
8.	Einzahlungen aus der Veräußerung geringwertiger Vermögensgegenstände	0,00	0	0	0	0	0	0
9.	sonstige haushaltswirksame Einzahlungen	32.561,16	29.200	28.300	0	28.300	28.300	28.300
10.	= Summe der Einzahlungen aus laufender Verwaltungstätigkeit	56.185,13	56.400	52.400	0	52.400	52.400	52.400
	Auszahlungen aus laufender Verwaltungstätigkeit							
11.	Auszahlungen für aktives Personal	14.877,85	19.200	17.500	0	17.700	18.000	18.200
12.	Auszahlungen für Versorgung	0,00	0	0	0	0	0	0
13.	Auszahlungen für Sach- und Dienstleistungen und für geringwertige Vermögensgegenstände	69.280,12	108.900	103.300	0	89.400	89.100	89.100
14.	Zinsen und ähnliche Auszahlungen	0,00	0	0	0	0	0	0
15.	Transferauszahlungen	31.004,66	38.700	39.900	0	35.100	35.200	35.400
16.	sonstige haushaltswirksame Auszahlungen	17.385,12	20.000	20.100	0	20.500	20.100	20.100
17.	= Summe der Auszahlungen aus laufender Verwaltungstätigkeit	132.547,75	186.800	180.800	0	162.700	162.400	162.800
18.	= Saldo aus laufender Verwaltungstätigkeit (= Zeilen 10 und 17)	-76.362,62	-130.400	-128.400	0	-110.300	-110.000	-110.400
	Einzahlungen für Investitionstätigkeit							
19.	Zuwendungen für Investitionstätigkeit	67.054,86	270.000	334.000	0	0	0	0
20.	Beiträge u.ä. Entgelte für Investitionstätigkeit	9.081,60	0	181.800	0	60.100	60.100	60.100
21.	Veräußerung von Sachvermögen	20.056,96	0	106.800	0	35.100	35.100	35.100
22.	Veräußerung von Finanzvermögensanlagen	0,00	0	0	0	0	0	0
23.	sonstige Investitionstätigkeit	0,00	0	0	0	0	0	0
24.	= Summe der Einzahlungen aus Investitionstätigkeit	96.193,42	270.000	622.600	0	95.200	95.200	95.200
	Auszahlungen für Investitionstätigkeit							
25.	Erwerb von Grundstücken und Gebäuden	48.152,08	231.000	15.000	0	0	0	0
26.	Baumaßnahmen	110.349,15	841.500	729.000	0	250.200	0	402.500
27.	Erwerb von beweglichem Sachvermögen	6.172,04	4.000	42.600	0	0	0	0
28.	Erwerb von Finanzvermögensanlagen	49.979,28	0	0	0	0	0	0
29.	Aktivierbare Zuwendungen	1.000,00	500	0	0	0	0	0
30.	Sonstige Investitionstätigkeit	0,00	0	0	0	0	0	0
31.	= Summe der Auszahlungen für Investitionstätigkeit	215.652,55	1.077.000	786.600	0	250.200	0	402.500
32.	= Saldo aus Investitionstätigkeit	-119.459,13	-807.000	-164.000	0	-155.000	95.200	-307.300
33.	= Finanzierungsmittel-Überschuss / -Fehlbetrag	-195.821,75	-937.400	-292.400	0	-265.300	-14.800	-417.700
	Ein-, Auszahlungen aus Finanzierungstätigkeit							

Teilhaushalt 1 Allgemeiner Haushalt

Einzahlungen und Auszahlungen		Rechnungs- ergebnis	Ansatz	Ansatz	VE	mittelfristige Ergebnis- und Finanzplanung	mittelfristige Ergebnis- und Finanzplanung	mittelfristige Ergebnis- und Finanzplanung
		2018	2019	2020	2020	2021	2022	2023
		- Euro-						
1		2	3	4	5	6	7	8
34.	Einzahlungen; Aufnahme von Krediten und inneren Darlehen für Investitionstätigkeit	0,00	0	0	0	0	0	0
35.	Auszahlungen; Tilgung von Krediten und Rückzahlungen von inneren Darlehen für Investitionstätigkeit	0,00	0	0	0	0	0	0
36.	Saldo aus Finanzierungstätigkeit	0,00	0	0	0	0	0	0
37.	Finanzmittelveränderung	-195.821,75	-937.400	-292.400	0	-265.300	-14.800	-417.700

Teilhaushalt 1 Allgemeiner Haushalt		
Produktbereich 1	1	Zentrale Verwaltung
Produktbereich 2	11	Innere Verwaltung
Produktgruppe	111	Verwaltungssteuerung und -service
Produkt	111100	Organe und Verwaltungsleitung

A) Produktbeschreibungen

Produkt	1111000000 Organe und Verwaltungsleitung		
Beschreibung des Produkts (dazugehörige Leistungen)	Bürgermeister Politische Gremien Öffentlichkeitsarbeit Repräsentationen, Ehrungen		
Ziele und Maßnahmen	Koordinierung der Verwaltungsgeschäfte Strategische Zielsetzung und Planung Sicherstellung geordneter Beratungs- und Entscheidungsabläufe in den politischen Gremien Nachvollziehbarkeit der Entscheidungen Positive Darstellung der Gemeinde nach außen		
Auftragsgrundlage	NKomVG		
Zuordnung zum Verantwortungsbereich	Bürgermeisterin		
Kennzahlen	Ist 2018	Plan 2019	Plan 2020
Kosten Produkt je Einwohner (€)	16,90	20,45	20,45
Zuschussbedarf Produkt je Einwohner (€)	16,90	20,45	20,45

Teilhaushalt 1 Allgemeiner Haushalt			
Produktbereich 1	1	Zentrale Verwaltung	
Produktbereich 2	11	Innere Verwaltung	
Produktgruppe	111	Verwaltungssteuerung und -service	
Produkt	111100	Organe und Verwaltungsleitung	

B. Teilergebnishaushalt

Erträge und Aufwendungen		Rechnungs- ergebnis	Ansatz	Ansatz	mittelfristige Ergebnis- und Finanzplanung 2021	mittelfristige Ergebnis- und Finanzplanung 2022	mittelfristige Ergebnis- und Finanzplanung 2023
		2018	2019	2020			
		-Euro-					
1		2	3	4	5	6	7
	Ordentliche Erträge						
1.	Steuern und Abgaben	0,00	0	0	0	0	0
2.	Zuwendungen und allgemeine Umlagen	0,00	0	0	0	0	0
3.	Auflösungserträge aus Sonderposten	0,00	0	0	0	0	0
4.	sonstige Transfererträge	0,00	0	0	0	0	0
5.	öffentlich-rechtliche Entgelte	0,00	0	0	0	0	0
6.	privatrechtliche Entgelte	0,00	0	0	0	0	0
7.	Kostenerstattungen und Kostenumlagen	0,00	0	0	0	0	0
8.	Zinsen und ähnliche Finanzerträge	0,00	0	0	0	0	0
9.	aktivierte Eigenleistungen	0,00	0	0	0	0	0
10.	Bestandsveränderungen	0,00	0	0	0	0	0
11.	sonstige ordentliche Erträge	0,00	0	0	0	0	0
12.	= Summe ordentliche Erträge	0,00	0	0	0	0	0
	Ordentliche Aufwendungen						
13.	Aufwendungen für aktives Personal	0,00	0	0	0	0	0
14.	Aufwendungen für Versorgung	0,00	0	0	0	0	0
15.	Aufwendungen für Sach- und Dienstleistungen *	2.747,77	3.900	3.900	3.900	3.900	3.900
16.	Abschreibungen	0,00	0	0	0	0	0
17.	Zinsen und ähnliche Aufwendungen	0,00	0	0	0	0	0
18.	Transferaufwendungen	0,00	0	0	0	0	0
19.	sonstige ordentliche Aufwendungen *	12.852,68	15.000	15.000	15.000	15.000	15.000
20.	= Summe ordentliche Aufwendungen	15.600,45	18.900	18.900	18.900	18.900	18.900
21.	= ordentliches Ergebnis Jahresüberschuss (+)/Jahresfehlbetrag (-)	-15.600,45	-18.900	-18.900	-18.900	-18.900	-18.900
22.	außerordentliche Erträge	0,00	0	0	0	0	0
23.	außerordentliche Aufwendungen	0,00	0	0	0	0	0
24.	= außerordentliches Ergebnis	0,00	0	0	0	0	0
25.	Jahresergebnis Überschuss (+)/Fehlbetrag (-)	-15.600,45	-18.900	-18.900	-18.900	-18.900	-18.900
26.	Erträge aus internen Leistungsbeziehungen	0,00	0	0	0	0	0
27.	Aufwendungen aus internen Leistungsbeziehungen	0,00	0	0	0	0	0
28.	= Saldo aus internen Leistungsbeziehungen	0,00	0	0	0	0	0
29.	= Ergebnis unter Berücksichtigung der internen Leistungsbeziehungen	-15.600,45	-18.900	-18.900	-18.900	-18.900	-18.900

Teilhaushalt 1 Allgemeiner Haushalt		
Produktbereich 1	1	Zentrale Verwaltung
Produktbereich 2	11	Innere Verwaltung
Produktgruppe	111	Verwaltungssteuerung und -service
Produkt	111100	Organe und Verwaltungsleitung

Erläuterungen zu 15. Aufwendungen für Sach- und Dienstleistungen

111100 427100 Besondere Verwaltungs- und Betriebsaufwendungen

Repräsentationszwecke, Goldene Hochzeiten, Geburtstage u . ä., Obstbäume für Schulanfänger u. a. 3.900 €

Erläuterungen zu 19. sonstige ordentliche Aufwendungen

111100 442100 Aufwendungen für ehrenamtliche und sonstige Tätigkeit

Aufwandsentschädigungen, Sitzungsgelder, Reisekosten für Bürgermeister, Stellvertreter und Ratsmitglieder 13.000 €

111100 442900 Sonstige Aufwendungen für die Inanspruchnahme von Rechten und Diensten

Dienstliche Ausgaben der Bürgermeisterin ohne besonderen Haushaltsansatz 2.000 €

Teilhaushalt 1 Allgemeiner Haushalt			
Produktbereich 1	1	Zentrale Verwaltung	
Produktbereich 2	11	Innere Verwaltung	
Produktgruppe	111	Verwaltungssteuerung und -service	
Produkt	111120	Innere Verwaltungsangelegenheiten	

A) Produktbeschreibungen

Produkt	1111200000 Innere Verwaltungsangelegenheiten		
Beschreibung des Produkts (dazugehörige Leistungen)	Organisation Personalwirtschaft Internetauftritt Servicedienst (Post, Beschaffungen, Versicherungen)		
Ziele und Maßnahmen	Ordnungsgemäße Aufgabenerfüllung Sicherstellung des allgemeinen Dienstbetriebes Schaffung von Nutzungsmöglichkeiten zur effektiven Informationsgewinnung Imageverbesserung		
Auftragsgrundlage	Personalrecht, Arbeitsschutzrecht, Ratsbeschlüsse		
Zuordnung zum Verantwortungsbereich	Bürgermeisterin		
Kennzahlen	Ist 2018	Plan 2019	Plan 2020
Kosten Produkt je Einwohner (€)	4,07	9,42	9,52
Zuschussbedarf Produkt je Einwohner (€)	4,07	9,42	9,52

Teilhaushalt 1 Allgemeiner Haushalt			
Produktbereich 1	1	Zentrale Verwaltung	
Produktbereich 2	11	Innere Verwaltung	
Produktgruppe	111	Verwaltungssteuerung und -service	
Produkt	111120	Innere Verwaltungsangelegenheiten	

B. Teilergebnishaushalt

Erträge und Aufwendungen		Rechnungs- ergebnis	Ansatz	Ansatz	mittelfristige Ergebnis- und Finanzplanung 2021	mittelfristige Ergebnis- und Finanzplanung 2022	mittelfristige Ergebnis- und Finanzplanung 2023
		2018	2019	2020			
		-Euro-					
1		2	3	4	5	6	7
	Ordentliche Erträge						
1.	Steuern und Abgaben	0,00	0	0	0	0	0
2.	Zuwendungen und allgemeine Umlagen	0,00	0	0	0	0	0
3.	Auflösungserträge aus Sonderposten	0,00	0	0	0	0	0
4.	sonstige Transfererträge	0,00	0	0	0	0	0
5.	öffentlich-rechtliche Entgelte	0,00	0	0	0	0	0
6.	privatrechtliche Entgelte	0,00	0	0	0	0	0
7.	Kostenerstattungen und Kostenumlagen	0,00	0	0	0	0	0
8.	Zinsen und ähnliche Finanzerträge	0,00	0	0	0	0	0
9.	aktivierte Eigenleistungen	0,00	0	0	0	0	0
10.	Bestandsveränderungen	0,00	0	0	0	0	0
11.	sonstige ordentliche Erträge	0,00	0	0	0	0	0
12.	= Summe ordentliche Erträge	0,00	0	0	0	0	0
	Ordentliche Aufwendungen						
13.	Aufwendungen für aktives Personal	0,00	0	0	0	0	0
14.	Aufwendungen für Versorgung	0,00	0	0	0	0	0
15.	Aufwendungen für Sach- und Dienstleistungen *	960,00	5.500	5.500	2.000	2.000	2.000
16.	Abschreibungen *	0,00	0	0	0	0	0
17.	Zinsen und ähnliche Aufwendungen	0,00	0	0	0	0	0
18.	Transferaufwendungen	0,00	0	0	0	0	0
19.	sonstige ordentliche Aufwendungen *	2.800,88	3.200	3.300	3.300	3.300	3.300
20.	= Summe ordentliche Aufwendungen	3.760,88	8.700	8.800	5.300	5.300	5.300
21.	= ordentliches Ergebnis Jahresüberschuss (+)/Jahresfehlbetrag (-)	-3.760,88	-8.700	-8.800	-5.300	-5.300	-5.300
22.	außerordentliche Erträge	0,00	0	0	0	0	0
23.	außerordentliche Aufwendungen	0,00	0	0	0	0	0
24.	= außerordentliches Ergebnis	0,00	0	0	0	0	0
25.	Jahresergebnis Überschuss (+)/Fehlbetrag (-)	-3.760,88	-8.700	-8.800	-5.300	-5.300	-5.300
26.	Erträge aus internen Leistungsbeziehungen	0,00	0	0	0	0	0
27.	Aufwendungen aus internen Leistungsbeziehungen	0,00	0	0	0	0	0
28.	= Saldo aus internen Leistungsbeziehungen	0,00	0	0	0	0	0
29.	= Ergebnis unter Berücksichtigung der internen Leistungsbeziehungen	-3.760,88	-8.700	-8.800	-5.300	-5.300	-5.300

Teilhaushalt 1 Allgemeiner Haushalt		
Produktbereich 1	1	Zentrale Verwaltung
Produktbereich 2	11	Innere Verwaltung
Produktgruppe	111	Verwaltungssteuerung und -service
Produkt	111120	Innere Verwaltungsangelegenheiten

Erläuterungen zu 15. Aufwendungen für Sach- und Dienstleistungen

111120 422200 Erwerb geringwertiger Vermögensgegenstände bis 1.000 Euro ohne UST
Geräte und Ausstattung Gemeindebüro 500 €

111120 423100 Mieten und Pachten
Miete Dienstzimmer Bürgermeisterin 960 €

111120 427100 Besondere Verwaltungs- und Betriebsaufwendungen
-

111120 429100 Aufwendungen für sonstige Dienstleistungen
Internetauftritt der Gemeinde 4.000 €

Erläuterungen zu 16. Abschreibungen

111120 471180 Auflösung von Sammelposten
Abschreibung Büroausstattung u. ä.

Erläuterungen zu 19. sonstige ordentliche Aufwendungen

111120 443100 Geschäftsaufwendungen
Druck Haushaltsplan 400 €, Bürobedarf 200 €, Bücher und Zeitschriften 100 €, Telefonpauschale und Telefonbucheinträge 1.000 €, Bekanntmachungen 300 €

111120 444100 Steuern, Versicherungen, Schadensfälle
Beitrag Kommunalen Schadenausgleich (Versicherung der Gemeinde) 1.300 €

Teilhaushalt 1 Allgemeiner Haushalt			
Produktbereich 1	1	Zentrale Verwaltung	
Produktbereich 2	11	Innere Verwaltung	
Produktgruppe	111	Verwaltungssteuerung und -service	
Produkt	111210	Sonstiges bebautes Grundvermögen	

A) Produktbeschreibungen

Produkt	1112100000 Sonstiges bebautes Grundvermögen		
Beschreibung des Produkts (dazugehörige Leistungen)	Unterhaltung und Bewirtschaftung Vermietung		
Ziele und Maßnahmen	Wirtschaftliche Ausnutzung des gemeindlichen Immobilienbestandes		
Auftragsgrundlage	BGB, sonstige mietrechtliche Vorschriften, Ratsbeschlüsse		
Zuordnung zum Verantwortungsbereich	Bürgermeisterin		
Kennzahlen	Ist 2018	Plan 2019	Plan 2020
Kosten Produkt je Einwohner (€)	8,63	12,45	12,45
Zuschussbedarf Produkt je Einwohner (€)	3,24	5,19	8,44

Teilhaushalt 1 Allgemeiner Haushalt					
Produktbereich 1	1	Zentrale Verwaltung			
Produktbereich 2	11	Innere Verwaltung			
Produktgruppe	111	Verwaltungssteuerung und -service			
Produkt	111210	Sonstiges bebautes Grundvermögen			

B. Teilergebnishaushalt

Erträge und Aufwendungen		Rechnungs- ergebnis	Ansatz	Ansatz	mittelfristige Ergebnis- und Finanzplanung 2021	mittelfristige Ergebnis- und Finanzplanung 2022	mittelfristige Ergebnis- und Finanzplanung 2023
		2018	2019	2020			
		-Euro-					
1		2	3	4	5	6	7
	Ordentliche Erträge						
1.	Steuern und Abgaben	0,00	0	0	0	0	0
2.	Zuwendungen und allgemeine Umlagen	0,00	0	0	0	0	0
3.	Auflösungserträge aus Sonderposten *	246,43	200	200	200	200	200
4.	sonstige Transfererträge	0,00	0	0	0	0	0
5.	öffentlich-rechtliche Entgelte	0,00	0	0	0	0	0
6.	privatrechtliche Entgelte *	3.000,00	4.500	1.500	1.500	1.500	1.500
7.	Kostenerstattungen und Kostenumlagen *	1.974,69	2.000	2.000	2.000	2.000	2.000
8.	Zinsen und ähnliche Finanzerträge	0,00	0	0	0	0	0
9.	aktivierte Eigenleistungen	0,00	0	0	0	0	0
10.	Bestandsveränderungen	0,00	0	0	0	0	0
11.	sonstige ordentliche Erträge	0,00	0	0	0	0	0
12.	= Summe ordentliche Erträge	5.221,12	6.700	3.700	3.700	3.700	3.700
	Ordentliche Aufwendungen						
13.	Aufwendungen für aktives Personal	0,00	0	0	0	0	0
14.	Aufwendungen für Versorgung	0,00	0	0	0	0	0
15.	Aufwendungen für Sach- und Dienstleistungen *	7.969,18	9.500	9.500	9.500	9.500	9.500
16.	Abschreibungen *	1.910,58	2.000	2.000	2.000	1.900	1.900
17.	Zinsen und ähnliche Aufwendungen	0,00	0	0	0	0	0
18.	Transferaufwendungen	0,00	0	0	0	0	0
19.	sonstige ordentliche Aufwendungen *	0,00	0	0	0	0	0
20.	= Summe ordentliche Aufwendungen	9.879,76	11.500	11.500	11.500	11.400	11.400
21.	= ordentliches Ergebnis Jahresüberschuss (+)/Jahresfehlbetrag (-)	-4.658,64	-4.800	-7.800	-7.800	-7.700	-7.700
22.	außerordentliche Erträge	0,00	0	0	0	0	0
23.	außerordentliche Aufwendungen	0,00	0	0	0	0	0
24.	= außerordentliches Ergebnis	0,00	0	0	0	0	0
25.	Jahresergebnis Überschuss (+)/Fehlbetrag (-)	-4.658,64	-4.800	-7.800	-7.800	-7.700	-7.700
26.	Erträge aus internen Leistungsbeziehungen	0,00	0	0	0	0	0
27.	Aufwendungen aus internen Leistungsbeziehungen	0,00	0	0	0	0	0
28.	= Saldo aus internen Leistungsbeziehungen	0,00	0	0	0	0	0
29.	= Ergebnis unter Berücksichtigung der internen Leistungsbeziehungen	-4.658,64	-4.800	-7.800	-7.800	-7.700	-7.700

Teilhaushalt 1 Allgemeiner Haushalt		
Produktbereich 1	1	Zentrale Verwaltung
Produktbereich 2	11	Innere Verwaltung
Produktgruppe	111	Verwaltungssteuerung und -service
Produkt	111210	Sonstiges bebautes Grundvermögen

Erläuterungen zu 3. Auflösungserträge aus Sonderposten

111210 316100 Erträge aus der Auflösung von Sonderposten aus Investitionszuweisungen und -zuschüssen

-

Erläuterungen zu 6. privatrechtliche Entgelte

111210 341100 Mieten und Pachten

Nebenkostenerstattung MTV 1.500 €

Erläuterungen zu 7. Kostenerstattungen und Kostenumlagen

111210 348200 Erträge aus Kostenerstattungen Kostenumlage von Gemeinden/ GV

Erstattung Müllabfuhr, Wasser und Abwasser von der Samtgemeinde wegen Kindergartenutzung 2.000 €

Erläuterungen zu 15. Aufwendungen für Sach- und Dienstleistungen

111210 421100 Unterhaltung der Grundstücke und baulichen Anlagen

Unterhaltung ehem. Schule, einschl. Kindergartenräume in Ostereistedt u. ä. pauschal 3.000 €

111210 422100 Unterhaltung des beweglichen Vermögens

-

111210 424100 Bewirtschaftung der Grundstücke und baulichen Anlagen

Strom, Gas, Versicherung, Steuern, Wasser, Abwasser ehem. Schulgebäude 6.500 €

Erläuterungen zu 16. Abschreibungen

111210 471100 Abschreibungen auf immaterielles Vermögen und Sachvermögen

Abschreibungen ehem. Schule u. a.

Erläuterungen zu 19. sonstige ordentliche Aufwendungen

111210 443100 Geschäftsaufwendungen

-

Teilhaushalt 1 Allgemeiner Haushalt			
Produktbereich 1	1	Zentrale Verwaltung	
Produktbereich 2	11	Innere Verwaltung	
Produktgruppe	111	Verwaltungssteuerung und -service	
Produkt	111220	Kasse	

A) Produktbeschreibungen

Produkt	1112200000 Kasse		
Beschreibung des Produkts (dazugehörige Leistungen)	Einnahmen- und Ausgabenbuchhaltung Mahn- und Vollstreckungswesen Verwahrgelass und Servicedienste		
Ziele und Maßnahmen	Ordnungsgemäße und termingerechte Personenkontenverwaltung Zeitnahe Forderungseinzug Sicherstellung der Liquidität		
Auftragsgrundlage	KomHKVO, ZVG, Insolvenzordnung, BGB		
Zuordnung zum Verantwortungsbereich	Bürgermeisterin		
Kennzahlen	Ist 2018	Plan 2019	Plan 2020
Kosten Produkt je Einwohner (€)	1,24	1,62	1,62
Zuschussbedarf Produkt je Einwohner (€)	1,24	1,62	1,62

Teilhaushalt 1 Allgemeiner Haushalt			
Produktbereich 1	1	Zentrale Verwaltung	
Produktbereich 2	11	Innere Verwaltung	
Produktgruppe	111	Verwaltungssteuerung und -service	
Produkt	111220	Kasse	

B. Teilergebnishaushalt

Erträge und Aufwendungen		Rechnungs- ergebnis	Ansatz	Ansatz	mittelfristige Ergebnis- und Finanzplanung 2021	mittelfristige Ergebnis- und Finanzplanung 2022	mittelfristige Ergebnis- und Finanzplanung 2023
		2018	2019	2020			
		-Euro-					
1		2	3	4	5	6	7
	Ordentliche Erträge						
1.	Steuern und Abgaben	0,00	0	0	0	0	0
2.	Zuwendungen und allgemeine Umlagen	0,00	0	0	0	0	0
3.	Auflösungserträge aus Sonderposten	0,00	0	0	0	0	0
4.	sonstige Transfererträge	0,00	0	0	0	0	0
5.	öffentlich-rechtliche Entgelte	0,00	0	0	0	0	0
6.	privatrechtliche Entgelte	0,00	0	0	0	0	0
7.	Kostenerstattungen und Kostenumlagen	0,00	0	0	0	0	0
8.	Zinsen und ähnliche Finanzerträge	0,00	0	0	0	0	0
9.	aktivierte Eigenleistungen	0,00	0	0	0	0	0
10.	Bestandsveränderungen	0,00	0	0	0	0	0
11.	sonstige ordentliche Erträge *	0,00	0	0	0	0	0
12.	= Summe ordentliche Erträge	0,00	0	0	0	0	0
	Ordentliche Aufwendungen						
13.	Aufwendungen für aktives Personal	0,00	0	0	0	0	0
14.	Aufwendungen für Versorgung	0,00	0	0	0	0	0
15.	Aufwendungen für Sach- und Dienstleistungen	0,00	0	0	0	0	0
16.	Abschreibungen	0,00	0	0	0	0	0
17.	Zinsen und ähnliche Aufwendungen	0,00	0	0	0	0	0
18.	Transferaufwendungen	0,00	0	0	0	0	0
19.	sonstige ordentliche Aufwendungen *	1.146,92	1.500	1.500	1.500	1.500	1.500
20.	= Summe ordentliche Aufwendungen	1.146,92	1.500	1.500	1.500	1.500	1.500
21.	= ordentliches Ergebnis Jahresüberschuss (+)/Jahresfehlbetrag (-)	-1.146,92	-1.500	-1.500	-1.500	-1.500	-1.500
22.	außerordentliche Erträge	0,00	0	0	0	0	0
23.	außerordentliche Aufwendungen	0,00	0	0	0	0	0
24.	= außerordentliches Ergebnis	0,00	0	0	0	0	0
25.	Jahresergebnis Überschuss (+)/Fehlbetrag (-)	-1.146,92	-1.500	-1.500	-1.500	-1.500	-1.500
26.	Erträge aus internen Leistungsbeziehungen	0,00	0	0	0	0	0
27.	Aufwendungen aus internen Leistungsbeziehungen	0,00	0	0	0	0	0
28.	= Saldo aus internen Leistungsbeziehungen	0,00	0	0	0	0	0
29.	= Ergebnis unter Berücksichtigung der internen Leistungsbeziehungen	-1.146,92	-1.500	-1.500	-1.500	-1.500	-1.500

Teilhaushalt 1 Allgemeiner Haushalt		
Produktbereich 1	1	Zentrale Verwaltung
Produktbereich 2	11	Innere Verwaltung
Produktgruppe	111	Verwaltungssteuerung und -service
Produkt	111220	Kasse

Erläuterungen zu 11. sonstige ordentliche Erträge

111220 356200 Säumniszuschläge u. ä.

-

111220 358200 Erträge aus der Auflösung von Rückstellungen

-

Erläuterungen zu 19. sonstige ordentliche Aufwendungen

111220 443100 Geschäftsaufwendungen

Prüfung Jahresabschluss 1.500 €

Teilhaushalt 1 Allgemeiner Haushalt		
Produktbereich 1	1	Zentrale Verwaltung
Produktbereich 2	11	Innere Verwaltung
Produktgruppe	111	Verwaltungssteuerung und -service
Produkt	111300	Sonstiges unbebautes Grundvermögen

A) Produktbeschreibungen

Produkt	1113000000 Sonstiges unbebautes Grundvermögen		
Beschreibung des Produkts (dazugehörige Leistungen)	Unterhaltung und Bewirtschaftung Verpachtung		
Ziele und Maßnahmen	erhalt und wirtschaftliche Ausnutzung des sonstigen unbebauten Grundvermögens		
Auftragsgrundlage	BGB, Ratsbeschlüsse		
Zuordnung zum Verantwortungsbereich	Bürgermeisterin		
Kennzahlen	Ist 2018	Plan 2019	Plan 2020
Kosten Produkt je Einwohner (€)	0,14	0,65	0,65
Zuschussbedarf Produkt je Einwohner (€)	-0,78	0,22	0,32

Teilhaushalt 1 Allgemeiner Haushalt			
Produktbereich 1	1	Zentrale Verwaltung	
Produktbereich 2	11	Innere Verwaltung	
Produktgruppe	111	Verwaltungssteuerung und -service	
Produkt	111300	Sonstiges unbebautes Grundvermögen	

B. Teilergebnishaushalt

Erträge und Aufwendungen		Rechnungs- ergebnis	Ansatz	Ansatz	mittelfristige Ergebnis- und Finanzplanung 2021	mittelfristige Ergebnis- und Finanzplanung 2022	mittelfristige Ergebnis- und Finanzplanung 2023
		2018	2019	2020			
		-Euro-					
1		2	3	4	5	6	7
	Ordentliche Erträge						
1.	Steuern und Abgaben	0,00	0	0	0	0	0
2.	Zuwendungen und allgemeine Umlagen	0,00	0	0	0	0	0
3.	Auflösungserträge aus Sonderposten	0,00	0	0	0	0	0
4.	sonstige Transfererträge	0,00	0	0	0	0	0
5.	öffentlich-rechtliche Entgelte	0,00	0	0	0	0	0
6.	privatrechtliche Entgelte *	843,09	400	300	300	300	300
7.	Kostenerstattungen und Kostenumlagen	0,00	0	0	0	0	0
8.	Zinsen und ähnliche Finanzerträge	0,00	0	0	0	0	0
9.	aktivierte Eigenleistungen	0,00	0	0	0	0	0
10.	Bestandsveränderungen	0,00	0	0	0	0	0
11.	sonstige ordentliche Erträge	0,00	0	0	0	0	0
12.	= Summe ordentliche Erträge	843,09	400	300	300	300	300
	Ordentliche Aufwendungen						
13.	Aufwendungen für aktives Personal	0,00	0	0	0	0	0
14.	Aufwendungen für Versorgung	0,00	0	0	0	0	0
15.	Aufwendungen für Sach- und Dienstleistungen *	125,20	600	600	600	600	600
16.	Abschreibungen	0,00	0	0	0	0	0
17.	Zinsen und ähnliche Aufwendungen	0,00	0	0	0	0	0
18.	Transferaufwendungen	0,00	0	0	0	0	0
19.	sonstige ordentliche Aufwendungen	0,00	0	0	0	0	0
20.	= Summe ordentliche Aufwendungen	125,20	600	600	600	600	600
21.	= ordentliches Ergebnis Jahresüberschuss (+)/Jahresfehlbetrag (-)	717,89	-200	-300	-300	-300	-300
22.	außerordentliche Erträge	0,00	0	0	0	0	0
23.	außerordentliche Aufwendungen	0,00	0	0	0	0	0
24.	= außerordentliches Ergebnis	0,00	0	0	0	0	0
25.	Jahresergebnis Überschuss (+)/Fehlbetrag (-)	717,89	-200	-300	-300	-300	-300
26.	Erträge aus internen Leistungsbeziehungen	0,00	0	0	0	0	0
27.	Aufwendungen aus internen Leistungsbeziehungen	0,00	0	0	0	0	0
28.	= Saldo aus internen Leistungsbeziehungen	0,00	0	0	0	0	0
29.	= Ergebnis unter Berücksichtigung der internen Leistungsbeziehungen	717,89	-200	-300	-300	-300	-300

Teilhaushalt 1 Allgemeiner Haushalt		
Produktbereich 1	1	Zentrale Verwaltung
Produktbereich 2	11	Innere Verwaltung
Produktgruppe	111	Verwaltungssteuerung und -service
Produkt	111300	Sonstiges unbebautes Grundvermögen

Erläuterungen zu 6. privatrechtliche Entgelte

111300 341100 Mieten und Pachten

Verpachtung Fischereirecht und unbebaute Flächen 300 €

Erläuterungen zu 15. Aufwendungen für Sach- und Dienstleistungen

111300 421200 Unterhaltung des sonstigen unbeweglichen Vermögens

Pauschale 400 €

111300 424100 Bewirtschaftung der Grundstücke und baulichen Anlagen

Grundsteuern Bauplätze u. a. 200 €

Teilhaushalt 1 Allgemeiner Haushalt		
Produktbereich 1	1	Zentrale Verwaltung
Produktbereich 2	12	Sicherheit und Ordnung
Produktgruppe	121	Statistik und Wahlen
Produkt	121100	Statistik und Wahlen

A) Produktbeschreibungen

Produkt	1211000000 Statistik und Wahlen		
Beschreibung des Produkts (dazugehörige Leistungen)	Wahlen Statistiken		
Ziele und Maßnahmen	Ordnungsgemäße Durchführung von Wahlen Termingerechte und ordnungsgemäße Erhebung der statistischen Daten		
Auftragsgrundlage	Wahlgesetze und -ordnungen, Statistikgesetze		
Zuordnung zum Verantwortungsbereich	Bürgermeisterin		
Kennzahlen	Ist 2018	Plan 2019	Plan 2020
Kosten Produkt je Einwohner (€)	0,00	0,00	0,00
Zuschussbedarf Produkt je Einwohner (€)	0,00	0,00	0,00

Teilhaushalt 1 Allgemeiner Haushalt		
Produktbereich 1	1	Zentrale Verwaltung
Produktbereich 2	12	Sicherheit und Ordnung
Produktgruppe	121	Statistik und Wahlen
Produkt	121100	Statistik und Wahlen

B. Teilergebnishaushalt

Erträge und Aufwendungen		Rechnungs- ergebnis	Ansatz	Ansatz	mittelfristige Ergebnis- und Finanzplanung 2021	mittelfristige Ergebnis- und Finanzplanung 2022	mittelfristige Ergebnis- und Finanzplanung 2023
		2018	2019	2020			
		-Euro-					
1		2	3	4	5	6	7
	Ordentliche Erträge						
1.	Steuern und Abgaben	0,00	0	0	0	0	0
2.	Zuwendungen und allgemeine Umlagen	0,00	0	0	0	0	0
3.	Auflösungserträge aus Sonderposten	0,00	0	0	0	0	0
4.	sonstige Transfererträge	0,00	0	0	0	0	0
5.	öffentlich-rechtliche Entgelte	0,00	0	0	0	0	0
6.	privatrechtliche Entgelte	0,00	0	0	0	0	0
7.	Kostenerstattungen und Kostenumlagen	0,00	0	0	0	0	0
8.	Zinsen und ähnliche Finanzerträge	0,00	0	0	0	0	0
9.	aktivierte Eigenleistungen	0,00	0	0	0	0	0
10.	Bestandsveränderungen	0,00	0	0	0	0	0
11.	sonstige ordentliche Erträge	0,00	0	0	0	0	0
12.	= Summe ordentliche Erträge	0,00	0	0	0	0	0
	Ordentliche Aufwendungen						
13.	Aufwendungen für aktives Personal	0,00	0	0	0	0	0
14.	Aufwendungen für Versorgung	0,00	0	0	0	0	0
15.	Aufwendungen für Sach- und Dienstleistungen *	0,00	0	0	300	0	0
16.	Abschreibungen	0,00	0	0	0	0	0
17.	Zinsen und ähnliche Aufwendungen	0,00	0	0	0	0	0
18.	Transferaufwendungen	0,00	0	0	0	0	0
19.	sonstige ordentliche Aufwendungen *	0,00	0	0	400	0	0
20.	= Summe ordentliche Aufwendungen	0,00	0	0	700	0	0
21.	= ordentliches Ergebnis Jahresüberschuss (+)/Jahresfehlbetrag (-)	0,00	0	0	-700	0	0
22.	außerordentliche Erträge	0,00	0	0	0	0	0
23.	außerordentliche Aufwendungen	0,00	0	0	0	0	0
24.	= außerordentliches Ergebnis	0,00	0	0	0	0	0
25.	Jahresergebnis Überschuss (+)/Fehlbetrag (-)	0,00	0	0	-700	0	0
26.	Erträge aus internen Leistungsbeziehungen	0,00	0	0	0	0	0
27.	Aufwendungen aus internen Leistungsbeziehungen	0,00	0	0	0	0	0
28.	= Saldo aus internen Leistungsbeziehungen	0,00	0	0	0	0	0
29.	= Ergebnis unter Berücksichtigung der internen Leistungsbeziehungen	0,00	0	0	-700	0	0

Teilhaushalt 1 Allgemeiner Haushalt		
Produktbereich 1	1	Zentrale Verwaltung
Produktbereich 2	12	Sicherheit und Ordnung
Produktgruppe	121	Statistik und Wahlen
Produkt	121100	Statistik und Wahlen

Erläuterungen zu 15. Aufwendungen für Sach- und Dienstleistungen

121100 427100 Besondere Verwaltungs- und Betriebsaufwendungen

-

Erläuterungen zu 19. sonstige ordentliche Aufwendungen

121100 445200 Erstattung an Gemeinden/ GV

-

Teilhaushalt 1 Allgemeiner Haushalt		
Produktbereich 1	1	Zentrale Verwaltung
Produktbereich 2	12	Sicherheit und Ordnung
Produktgruppe	126	Brandschutz
Produkt	126400	Brandschutz

A) Produktbeschreibungen

Produkt	1264000000 Brandschutz		
Beschreibung des Produkts (dazugehörige Leistungen)	Unterstützung der Samtgemeinde durch die Bereitstellung von Räumlichkeiten und Zuweisungen für Investitionen		
Ziele und Maßnahmen	Sicherstellung des vorbeugenden und abwehrenden Brandschutzes		
Auftragsgrundlage	Organbeschlüsse		
Zuordnung zum Verantwortungsbereich	Bürgermeisterin		
Kennzahlen	Ist 2018	Plan 2019	Plan 2020
Kosten Produkt je Einwohner (€)	0,00	1,73	1,73
Zuschussbedarf Produkt je Einwohner (€)	0,00	1,19	1,19

Teilhaushalt 1 Allgemeiner Haushalt			
Produktbereich 1	1	Zentrale Verwaltung	
Produktbereich 2	12	Sicherheit und Ordnung	
Produktgruppe	126	Brandschutz	
Produkt	126400	Brandschutz	

B. Teilergebnishaushalt

Erträge und Aufwendungen		Rechnungs- ergebnis	Ansatz	Ansatz	mittelfristige Ergebnis- und Finanzplanung 2021	mittelfristige Ergebnis- und Finanzplanung 2022	mittelfristige Ergebnis- und Finanzplanung 2023
		2018	2019	2020			
		-Euro-					
1		2	3	4	5	6	7
	Ordentliche Erträge						
1.	Steuern und Abgaben	0,00	0	0	0	0	0
2.	Zuwendungen und allgemeine Umlagen	0,00	0	0	0	0	0
3.	Auflösungserträge aus Sonderposten *	596,98	500	500	500	500	500
4.	sonstige Transfererträge	0,00	0	0	0	0	0
5.	öffentlich-rechtliche Entgelte	0,00	0	0	0	0	0
6.	privatrechtliche Entgelte	0,00	0	0	0	0	0
7.	Kostenerstattungen und Kostenumlagen	0,00	0	0	0	0	0
8.	Zinsen und ähnliche Finanzerträge	0,00	0	0	0	0	0
9.	aktivierte Eigenleistungen	0,00	0	0	0	0	0
10.	Bestandsveränderungen	0,00	0	0	0	0	0
11.	sonstige ordentliche Erträge	0,00	0	0	0	0	0
12.	= Summe ordentliche Erträge	596,98	500	500	500	500	500
	Ordentliche Aufwendungen						
13.	Aufwendungen für aktives Personal	0,00	0	0	0	0	0
14.	Aufwendungen für Versorgung	0,00	0	0	0	0	0
15.	Aufwendungen für Sach- und Dienstleistungen	0,00	0	0	0	0	0
16.	Abschreibungen *	1.457,48	1.600	1.600	1.400	1.400	1.400
17.	Zinsen und ähnliche Aufwendungen	0,00	0	0	0	0	0
18.	Transferaufwendungen	0,00	0	0	0	0	0
19.	sonstige ordentliche Aufwendungen	0,00	0	0	0	0	0
20.	= Summe ordentliche Aufwendungen	1.457,48	1.600	1.600	1.400	1.400	1.400
21.	= ordentliches Ergebnis Jahresüberschuss (+)/Jahresfehlbetrag (-)	-860,50	-1.100	-1.100	-900	-900	-900
22.	außerordentliche Erträge	0,00	0	0	0	0	0
23.	außerordentliche Aufwendungen	0,00	0	0	0	0	0
24.	= außerordentliches Ergebnis	0,00	0	0	0	0	0
25.	Jahresergebnis Überschuss (+)/Fehlbetrag (-)	-860,50	-1.100	-1.100	-900	-900	-900
26.	Erträge aus internen Leistungsbeziehungen	0,00	0	0	0	0	0
27.	Aufwendungen aus internen Leistungsbeziehungen	0,00	0	0	0	0	0
28.	= Saldo aus internen Leistungsbeziehungen	0,00	0	0	0	0	0
29.	= Ergebnis unter Berücksichtigung der internen Leistungsbeziehungen	-860,50	-1.100	-1.100	-900	-900	-900

Teilhaushalt 1 Allgemeiner Haushalt		
Produktbereich 1	1	Zentrale Verwaltung
Produktbereich 2	12	Sicherheit und Ordnung
Produktgruppe	126	Brandschutz
Produkt	126400	Brandschutz

Erläuterungen zu 3. Auflösungserträge aus Sonderposten

126400 316100 Erträge aus der Auflösung von Sonderposten aus Investitionszuweisungen und -zuschüssen

-

Erläuterungen zu 16. Abschreibungen

126400 471100 Abschreibungen auf immaterielles Vermögen und Sachvermögen
Abschreibungen Feuerwehrrätehäuser.

126400 471180 Auflösung von Sammelposten

-

Teilhaushalt 1 Allgemeiner Haushalt		
Produktbereich 1	2	Schule und Kultur
Produktbereich 2	28	Kultur und Wissenschaft
Produktgruppe	281	Heimat- und sonstige Kulturpflege
Produkt	281100	Heimat- und Kulturpflege

A) Produktbeschreibungen

Produkt	2811000000 Heimat- und Kulturpflege		
Beschreibung des Produkts (dazugehörige Leistungen)	Förderung von Heimat- und Kulturvereinen sowie entsprechende Veranstaltungen		
Ziele und Maßnahmen	Erhalt von historischen Bauwerken, Traditionen und dergl. Ausbau des kulturellen Angebotes		
Auftragsgrundlage	Ratsbeschlüsse		
Zuordnung zum Verantwortungsbereich	Bürgermeisterin		
Kennzahlen	Ist 2018	Plan 2019	Plan 2020
Kosten Produkt je Einwohner (€)	2,46	2,92	2,92
Zuschussbedarf Produkt je Einwohner (€)	1,78	2,92	2,92

Teilhaushalt 1 Allgemeiner Haushalt					
Produktbereich 1	2	Schule und Kultur			
Produktbereich 2	28	Kultur und Wissenschaft			
Produktgruppe	281	Heimat- und sonstige Kulturpflege			
Produkt	281100	Heimat- und Kulturpflege			

B. Teilergebnishaushalt

Erträge und Aufwendungen		Rechnungs- ergebnis	Ansatz	Ansatz	mittelfristige Ergebnis- und Finanzplanung 2021	mittelfristige Ergebnis- und Finanzplanung 2022	mittelfristige Ergebnis- und Finanzplanung 2023
		2018	2019	2020			
		-Euro-					
1		2	3	4	5	6	7
	Ordentliche Erträge						
1.	Steuern und Abgaben	0,00	0	0	0	0	0
2.	Zuwendungen und allgemeine Umlagen	0,00	0	0	0	0	0
3.	Auflösungserträge aus Sonderposten	0,00	0	0	0	0	0
4.	sonstige Transfererträge	0,00	0	0	0	0	0
5.	öffentlich-rechtliche Entgelte	0,00	0	0	0	0	0
6.	privatrechtliche Entgelte *	627,00	0	0	0	0	0
7.	Kostenerstattungen und Kostenumlagen	0,00	0	0	0	0	0
8.	Zinsen und ähnliche Finanzerträge	0,00	0	0	0	0	0
9.	aktivierte Eigenleistungen	0,00	0	0	0	0	0
10.	Bestandsveränderungen	0,00	0	0	0	0	0
11.	sonstige ordentliche Erträge	0,00	0	0	0	0	0
12.	= Summe ordentliche Erträge	627,00	0	0	0	0	0
	Ordentliche Aufwendungen						
13.	Aufwendungen für aktives Personal	0,00	0	0	0	0	0
14.	Aufwendungen für Versorgung	0,00	0	0	0	0	0
15.	Aufwendungen für Sach- und Dienstleistungen *	2.257,63	2.500	2.500	2.500	2.500	2.500
16.	Abschreibungen	0,00	0	0	0	0	0
17.	Zinsen und ähnliche Aufwendungen	0,00	0	0	0	0	0
18.	Transferaufwendungen *	15,00	200	200	200	200	200
19.	sonstige ordentliche Aufwendungen	0,00	0	0	0	0	0
20.	= Summe ordentliche Aufwendungen	2.272,63	2.700	2.700	2.700	2.700	2.700
21.	= ordentliches Ergebnis Jahresüberschuss (+)/Jahresfehlbetrag (-)	-1.645,63	-2.700	-2.700	-2.700	-2.700	-2.700
22.	außerordentliche Erträge	0,00	0	0	0	0	0
23.	außerordentliche Aufwendungen	0,00	0	0	0	0	0
24.	= außerordentliches Ergebnis	0,00	0	0	0	0	0
25.	Jahresergebnis Überschuss (+)/Fehlbetrag (-)	-1.645,63	-2.700	-2.700	-2.700	-2.700	-2.700
26.	Erträge aus internen Leistungsbeziehungen	0,00	0	0	0	0	0
27.	Aufwendungen aus internen Leistungsbeziehungen	0,00	0	0	0	0	0
28.	= Saldo aus internen Leistungsbeziehungen	0,00	0	0	0	0	0
29.	= Ergebnis unter Berücksichtigung der internen Leistungsbeziehungen	-1.645,63	-2.700	-2.700	-2.700	-2.700	-2.700

Teilhaushalt 1 Allgemeiner Haushalt		
Produktbereich 1	2	Schule und Kultur
Produktbereich 2	28	Kultur und Wissenschaft
Produktgruppe	281	Heimat- und sonstige Kulturpflege
Produkt	281100	Heimat- und Kulturpflege

Erläuterungen zu 6. privatrechtliche Entgelte

281100 342100 Erträge aus Verkauf

-

Erläuterungen zu 15. Aufwendungen für Sach- und Dienstleistungen

281100 427100 Besondere Verwaltungs- und Betriebsaufwendungen

Fortführung Chroniken, Druck Dörpshefte 2.500 €

Erläuterungen zu 18. Transferaufwendungen

281100 431800 Zuschüsse an übrige Bereiche

Pauschale für örtliche Vereinigungen 200 €

Teilhaushalt 1 Allgemeiner Haushalt		
Produktbereich 1	3	Soziales und Jugend
Produktbereich 2	31	Soziale Hilfen
Produktgruppe	315	Soziale Einrichtungen
Produkt	315400	Sonstige soziale Einrichtungen

A) Produktbeschreibungen

Produkt	3154000000 Sonstige soziale Einrichtungen		
Beschreibung des Produkts (dazugehörige Leistungen)	Förderung anderer sozialer Einrichtungen		
Ziele und Maßnahmen	Unterstützung sonstiger sozialer Einrichtungen		
Auftragsgrundlage	Organbeschlüsse		
Zuordnung zum Verantwortungsbereich	Bürgermeisterin		
Kennzahlen	Ist 2018	Plan 2019	Plan 2020
Kosten Produkt je Einwohner (€)	0,43	0,32	0,32
Zuschussbedarf Produkt je Einwohner (€)	0,43	0,32	0,32

Teilhaushalt 1 Allgemeiner Haushalt					
Produktbereich 1	3	Soziales und Jugend			
Produktbereich 2	31	Soziale Hilfen			
Produktgruppe	315	Soziale Einrichtungen			
Produkt	315400	Sonstige soziale Einrichtungen			

B. Teilergebnishaushalt

Erträge und Aufwendungen		Rechnungs- ergebnis	Ansatz	Ansatz	mittelfristige Ergebnis- und Finanzplanung 2021	mittelfristige Ergebnis- und Finanzplanung 2022	mittelfristige Ergebnis- und Finanzplanung 2023
		2018	2019	2020			
		-Euro-					
1		2	3	4	5	6	7
	Ordentliche Erträge						
1.	Steuern und Abgaben	0,00	0	0	0	0	0
2.	Zuwendungen und allgemeine Umlagen	0,00	0	0	0	0	0
3.	Auflösungserträge aus Sonderposten	0,00	0	0	0	0	0
4.	sonstige Transfererträge	0,00	0	0	0	0	0
5.	öffentlich-rechtliche Entgelte	0,00	0	0	0	0	0
6.	privatrechtliche Entgelte	0,00	0	0	0	0	0
7.	Kostenerstattungen und Kostenumlagen	0,00	0	0	0	0	0
8.	Zinsen und ähnliche Finanzerträge	0,00	0	0	0	0	0
9.	aktivierte Eigenleistungen	0,00	0	0	0	0	0
10.	Bestandsveränderungen	0,00	0	0	0	0	0
11.	sonstige ordentliche Erträge	0,00	0	0	0	0	0
12.	= Summe ordentliche Erträge	0,00	0	0	0	0	0
	Ordentliche Aufwendungen						
13.	Aufwendungen für aktives Personal	0,00	0	0	0	0	0
14.	Aufwendungen für Versorgung	0,00	0	0	0	0	0
15.	Aufwendungen für Sach- und Dienstleistungen	0,00	0	0	0	0	0
16.	Abschreibungen	0,00	0	0	0	0	0
17.	Zinsen und ähnliche Aufwendungen	0,00	0	0	0	0	0
18.	Transferaufwendungen *	398,50	300	300	300	300	300
19.	sonstige ordentliche Aufwendungen	0,00	0	0	0	0	0
20.	= Summe ordentliche Aufwendungen	398,50	300	300	300	300	300
21.	= ordentliches Ergebnis Jahresüberschuss (+)/Jahresfehlbetrag (-)	-398,50	-300	-300	-300	-300	-300
22.	außerordentliche Erträge	0,00	0	0	0	0	0
23.	außerordentliche Aufwendungen	0,00	0	0	0	0	0
24.	= außerordentliches Ergebnis	0,00	0	0	0	0	0
25.	Jahresergebnis Überschuss (+)/Fehlbetrag (-)	-398,50	-300	-300	-300	-300	-300
26.	Erträge aus internen Leistungsbeziehungen	0,00	0	0	0	0	0
27.	Aufwendungen aus internen Leistungsbeziehungen	0,00	0	0	0	0	0
28.	= Saldo aus internen Leistungsbeziehungen	0,00	0	0	0	0	0
29.	= Ergebnis unter Berücksichtigung der internen Leistungsbeziehungen	-398,50	-300	-300	-300	-300	-300

Teilhaushalt 1 Allgemeiner Haushalt		
Produktbereich 1	3	Soziales und Jugend
Produktbereich 2	31	Soziale Hilfen
Produktgruppe	315	Soziale Einrichtungen
Produkt	315400	Sonstige soziale Einrichtungen

Erläuterungen zu 18. Transferaufwendungen

315400 431800 Zuschüsse an übrige Bereiche

Zuschuss an Seniorenkreis Ostereistedt/Rockstedt 200 €, DGzRS u. a. 21 €, Bundeswehrfamilien Fallschirmjäger-Kaserne Seedorf e. V. 60 €

Teilhaushalt 1 Allgemeiner Haushalt		
Produktbereich 1	3	Soziales und Jugend
Produktbereich 2	36	Kinder-, Jugend- und Familienhilfe
Produktgruppe	362	Jugendarbeit
Produkt	362100	Jugendarbeit

A) Produktbeschreibungen

Produkt	3621000000 Jugendarbeit		
Beschreibung des Produkts (dazugehörige Leistungen)	Jugendaustausch Ferienprogramme und dergl.		
Ziele und Maßnahmen	Verbesserung der freizeitpädagogischen Angebote in der Ferienzeit für Daheimgebliebene Beitrag zur Verkehrssicherheit Gewalt- und Suchtprävention		
Auftragsgrundlage	Ratsbeschlüsse		
Zuordnung zum Verantwortungsbereich	Bürgermeisterin		
Kennzahlen	Ist 2018	Plan 2019	Plan 2020
Kosten Produkt je Einwohner (€)	0,00	1,84	0,22
Zuschussbedarf Produkt je Einwohner (€)	0,00	1,84	0,22

Teilhaushalt 1 Allgemeiner Haushalt				
Produktbereich 1	3	Soziales und Jugend		
Produktbereich 2	36	Kinder-, Jugend- und Familienhilfe		
Produktgruppe	362	Jugendarbeit		
Produkt	362100	Jugendarbeit		

B. Teilergebnishaushalt

Erträge und Aufwendungen		Rechnungs- ergebnis	Ansatz	Ansatz	mittelfristige Ergebnis- und Finanzplanung 2021	mittelfristige Ergebnis- und Finanzplanung 2022	mittelfristige Ergebnis- und Finanzplanung 2023
		2018	2019	2020			
		-Euro-					
1		2	3	4	5	6	7
	Ordentliche Erträge						
1.	Steuern und Abgaben	0,00	0	0	0	0	0
2.	Zuwendungen und allgemeine Umlagen	0,00	0	0	0	0	0
3.	Auflösungserträge aus Sonderposten	0,00	0	0	0	0	0
4.	sonstige Transfererträge	0,00	0	0	0	0	0
5.	öffentlich-rechtliche Entgelte	0,00	0	0	0	0	0
6.	privatrechtliche Entgelte	0,00	0	0	0	0	0
7.	Kostenerstattungen und Kostenumlagen	0,00	0	0	0	0	0
8.	Zinsen und ähnliche Finanzerträge	0,00	0	0	0	0	0
9.	aktivierte Eigenleistungen	0,00	0	0	0	0	0
10.	Bestandsveränderungen	0,00	0	0	0	0	0
11.	sonstige ordentliche Erträge	0,00	0	0	0	0	0
12.	= Summe ordentliche Erträge	0,00	0	0	0	0	0
	Ordentliche Aufwendungen						
13.	Aufwendungen für aktives Personal	0,00	0	0	0	0	0
14.	Aufwendungen für Versorgung	0,00	0	0	0	0	0
15.	Aufwendungen für Sach- und Dienstleistungen	0,00	0	0	0	0	0
16.	Abschreibungen	0,00	0	0	0	0	0
17.	Zinsen und ähnliche Aufwendungen	0,00	0	0	0	0	0
18.	Transferaufwendungen *	0,00	1.700	200	200	200	200
19.	sonstige ordentliche Aufwendungen	0,00	0	0	0	0	0
20.	= Summe ordentliche Aufwendungen	0,00	1.700	200	200	200	200
21.	= ordentliches Ergebnis Jahresüberschuss (+)/Jahresfehlbetrag (-)	0,00	-1.700	-200	-200	-200	-200
22.	außerordentliche Erträge	0,00	0	0	0	0	0
23.	außerordentliche Aufwendungen	0,00	0	0	0	0	0
24.	= außerordentliches Ergebnis	0,00	0	0	0	0	0
25.	Jahresergebnis Überschuss (+)/Fehlbetrag (-)	0,00	-1.700	-200	-200	-200	-200
26.	Erträge aus internen Leistungsbeziehungen	0,00	0	0	0	0	0
27.	Aufwendungen aus internen Leistungsbeziehungen	0,00	0	0	0	0	0
28.	= Saldo aus internen Leistungsbeziehungen	0,00	0	0	0	0	0
29.	= Ergebnis unter Berücksichtigung der internen Leistungsbeziehungen	0,00	-1.700	-200	-200	-200	-200

Teilhaushalt 1 Allgemeiner Haushalt		
Produktbereich 1	3	Soziales und Jugend
Produktbereich 2	36	Kinder-, Jugend- und Familienhilfe
Produktgruppe	362	Jugendarbeit
Produkt	362100	Jugendarbeit

Erläuterungen zu 18. Transferaufwendungen

362100 431800 Zuschüsse an übrige Bereiche
 Spielmannszug u. ä. 200 €

Teilhaushalt 1 Allgemeiner Haushalt			
Produktbereich 1	3	Soziales und Jugend	
Produktbereich 2	36	Kinder-, Jugend- und Familienhilfe	
Produktgruppe	365	Tageseinrichtungen für Kinder	
Produkt	365410	Tageseinrichtungen für Kinder (Kindergärten)	

A) Produktbeschreibungen

Produkt	3654100000 Tageseinrichtungen für Kinder(Kindergärten)		
Beschreibung des Produkts (dazugehörige Leistungen)	Vorhaltung von Räumlichkeiten sowie der Einrichtung für Kindergartenzwecke		
Ziele und Maßnahmen	Vorhaltung eines ausreichenden Betreuungsangebotes zur Stärkung der Persönlichkeit der Kinder Vermittlung von sozialverantwortlichem Handeln und Tätigkeiten für eine eigenständige Lebensbewältigung Förderung von Erlebnisfähigkeit, Kreativität und Lebensfreude bei möglichst niedriger Gebührenhöhe		
Auftragsgrundlage	Hauptsatzung der Samtgemeinde Vereinbarungen zwischen Samtgemeinde, Gemeinde und Landkreis		
Zuordnung zum Verantwortungsbereich	Bürgermeisterin		
Kennzahlen	Ist 2018	Plan 2019	Plan 2020
Kosten Produkt je Einwohner (€)	1,88	2,71	2,92
Zuschussbedarf Produkt je Einwohner (€)	1,88	2,71	2,60

Teilhaushalt 1 Allgemeiner Haushalt					
Produktbereich 1	3	Soziales und Jugend			
Produktbereich 2	36	Kinder-, Jugend- und Familienhilfe			
Produktgruppe	365	Tageseinrichtungen für Kinder			
Produkt	365410	Tageseinrichtungen für Kinder (Kindergärten)			

B. Teilergebnishaushalt

Erträge und Aufwendungen		Rechnungs- ergebnis	Ansatz	Ansatz	mittelfristige Ergebnis- und Finanzplanung 2021	mittelfristige Ergebnis- und Finanzplanung 2022	mittelfristige Ergebnis- und Finanzplanung 2023
		2018	2019	2020			
		-Euro-					
1		2	3	4	5	6	7
	Ordentliche Erträge						
1.	Steuern und Abgaben	0,00	0	0	0	0	0
2.	Zuwendungen und allgemeine Umlagen *	0,00	0	0	0	0	0
3.	Auflösungserträge aus Sonderposten *	470,10	0	300	300	300	300
4.	sonstige Transfererträge	0,00	0	0	0	0	0
5.	öffentlich-rechtliche Entgelte	0,00	0	0	0	0	0
6.	privatrechtliche Entgelte	0,00	0	0	0	0	0
7.	Kostenerstattungen und Kostenumlagen	0,00	0	0	0	0	0
8.	Zinsen und ähnliche Finanzerträge	0,00	0	0	0	0	0
9.	aktivierte Eigenleistungen	0,00	0	0	0	0	0
10.	Bestandsveränderungen	0,00	0	0	0	0	0
11.	sonstige ordentliche Erträge	0,00	0	0	0	0	0
12.	= Summe ordentliche Erträge	470,10	0	300	300	300	300
	Ordentliche Aufwendungen						
13.	Aufwendungen für aktives Personal	0,00	0	0	0	0	0
14.	Aufwendungen für Versorgung	0,00	0	0	0	0	0
15.	Aufwendungen für Sach- und Dienstleistungen *	1.735,53	1.800	2.600	1.800	1.800	1.800
16.	Abschreibungen *	1.106,01	700	900	600	600	600
17.	Zinsen und ähnliche Aufwendungen	0,00	0	0	0	0	0
18.	Transferaufwendungen	0,00	0	0	0	0	0
19.	sonstige ordentliche Aufwendungen	0,00	0	0	0	0	0
20.	= Summe ordentliche Aufwendungen	2.841,54	2.500	3.500	2.400	2.400	2.400
21.	= ordentliches Ergebnis Jahresüberschuss (+)/Jahresfehlbetrag (-)	-2.371,44	-2.500	-3.200	-2.100	-2.100	-2.100
22.	außerordentliche Erträge	0,00	0	0	0	0	0
23.	außerordentliche Aufwendungen	0,00	0	0	0	0	0
24.	= außerordentliches Ergebnis	0,00	0	0	0	0	0
25.	Jahresergebnis Überschuss (+)/Fehlbetrag (-)	-2.371,44	-2.500	-3.200	-2.100	-2.100	-2.100
26.	Erträge aus internen Leistungsbeziehungen	0,00	0	0	0	0	0
27.	Aufwendungen aus internen Leistungsbeziehungen	0,00	0	0	0	0	0
28.	= Saldo aus internen Leistungsbeziehungen	0,00	0	0	0	0	0
29.	= Ergebnis unter Berücksichtigung der internen Leistungsbeziehungen	-2.371,44	-2.500	-3.200	-2.100	-2.100	-2.100

Teilhaushalt 1 Allgemeiner Haushalt		
Produktbereich 1	3	Soziales und Jugend
Produktbereich 2	36	Kinder-, Jugend- und Familienhilfe
Produktgruppe	365	Tageseinrichtungen für Kinder
Produkt	365410	Tageseinrichtungen für Kinder (Kindergärten)

Erläuterungen zu 2. Zuwendungen und allgemeine Umlagen

365410 314700 Zuschüsse für laufende Zwecke von privaten Unternehmen

-

365410 314800 Zuschüsse für laufende Zwecke von übrigen Bereichen

-

Erläuterungen zu 3. Auflösungserträge aus Sonderposten

365410 316100 Erträge aus der Auflösung von Sonderposten aus Investitionszuweisungen und -zuschüssen

-

Erläuterungen zu 15. Aufwendungen für Sach- und Dienstleistungen

365410 422200 Erwerb geringwertiger Vermögensgegenstände bis 1.000 Euro ohne UST
Spielsachen für Kindergarten 600 €, Erzieherstühle 500 €, Staubsauger 250 €

365410 427100 Besondere Verwaltungs- und Betriebsaufwendungen
Musikalische Früherziehung 1.200 €

Erläuterungen zu 16. Abschreibungen

365410 471100 Abschreibungen auf immaterielles Vermögen und Sachvermögen
Abschreibungen.

365410 471180 Auflösung von Sammelposten

-

Teilhaushalt 1 Allgemeiner Haushalt		
Produktbereich 1	3	Soziales und Jugend
Produktbereich 2	36	Kinder-, Jugend- und Familienhilfe
Produktgruppe	366	Einrichtungen der Jugendarbeit
Produkt	366300	Einrichtungen der Jugendarbeit

A) Produktbeschreibungen

Produkt	3663000000 Einrichtungen der Jugendarbeit		
Beschreibung des Produkts (dazugehörige Leistungen)	Bau und Betrieb von Spielplätzen und dergl.		
Ziele und Maßnahmen	Schaffung von attraktiven und wohnungsnahen Spielplätzen entsprechend der gesetzlichen Vorschriften		
Auftragsgrundlage	BauGB, NbauO, Nds. Spielplatzgesetz, DIN-Vorschriften, Ratsbeschlüsse		
Zuordnung zum Verantwortungsbereich	Bürgermeisterin		
Kennzahlen	Ist 2018	Plan 2019	Plan 2020
Kosten Produkt je Einwohner (€)	2,93	12,55	12,55
Zuschussbedarf Produkt je Einwohner (€)	2,93	9,74	9,74

Teilhaushalt 1 Allgemeiner Haushalt					
Produktbereich 1	3	Soziales und Jugend			
Produktbereich 2	36	Kinder-, Jugend- und Familienhilfe			
Produktgruppe	366	Einrichtungen der Jugendarbeit			
Produkt	366300	Einrichtungen der Jugendarbeit			

B. Teilergebnishaushalt

Erträge und Aufwendungen		Rechnungs- ergebnis	Ansatz	Ansatz	mittelfristige Ergebnis- und Finanzplanung 2021	mittelfristige Ergebnis- und Finanzplanung 2022	mittelfristige Ergebnis- und Finanzplanung 2023
		2018	2019	2020			
		-Euro-					
1		2	3	4	5	6	7
	Ordentliche Erträge						
1.	Steuern und Abgaben	0,00	0	0	0	0	0
2.	Zuwendungen und allgemeine Umlagen	0,00	0	0	0	0	0
3.	Auflösungserträge aus Sonderposten	2.668,34	2.600	2.600	2.600	2.600	2.600
4.	sonstige Transfererträge	0,00	0	0	0	0	0
5.	öffentlich-rechtliche Entgelte	0,00	0	0	0	0	0
6.	privatrechtliche Entgelte	0,00	0	0	0	0	0
7.	Kostenerstattungen und Kostenumlagen	0,00	0	0	0	0	0
8.	Zinsen und ähnliche Finanzerträge	0,00	0	0	0	0	0
9.	aktivierte Eigenleistungen	0,00	0	0	0	0	0
10.	Bestandsveränderungen	0,00	0	0	0	0	0
11.	sonstige ordentliche Erträge	0,00	0	0	0	0	0
12.	= Summe ordentliche Erträge	2.668,34	2.600	2.600	2.600	2.600	2.600
	Ordentliche Aufwendungen						
13.	Aufwendungen für aktives Personal	220,56	0	0	0	0	0
14.	Aufwendungen für Versorgung	0,00	0	0	0	0	0
15.	Aufwendungen für Sach- und Dienstleistungen *	1.287,49	3.500	3.500	3.500	3.500	3.500
16.	Abschreibungen *	6.102,55	6.700	6.700	6.400	6.400	6.400
17.	Zinsen und ähnliche Aufwendungen	0,00	0	0	0	0	0
18.	Transferaufwendungen *	1.200,00	1.400	1.400	1.400	1.400	1.400
19.	sonstige ordentliche Aufwendungen	0,00	0	0	0	0	0
20.	= Summe ordentliche Aufwendungen	8.810,60	11.600	11.600	11.300	11.300	11.300
21.	= ordentliches Ergebnis Jahresüberschuss (+)/Jahresfehlbetrag (-)	-6.142,26	-9.000	-9.000	-8.700	-8.700	-8.700
22.	außerordentliche Erträge	0,00	0	0	0	0	0
23.	außerordentliche Aufwendungen	0,00	0	0	0	0	0
24.	= außerordentliches Ergebnis	0,00	0	0	0	0	0
25.	Jahresergebnis Überschuss (+)/Fehlbetrag (-)	-6.142,26	-9.000	-9.000	-8.700	-8.700	-8.700
26.	Erträge aus internen Leistungsbeziehungen	0,00	0	0	0	0	0
27.	Aufwendungen aus internen Leistungsbeziehungen	0,00	0	0	0	0	0
28.	= Saldo aus internen Leistungsbeziehungen	0,00	0	0	0	0	0
29.	= Ergebnis unter Berücksichtigung der internen Leistungsbeziehungen	-6.142,26	-9.000	-9.000	-8.700	-8.700	-8.700

Teilhaushalt 1 Allgemeiner Haushalt		
Produktbereich 1	3	Soziales und Jugend
Produktbereich 2	36	Kinder-, Jugend- und Familienhilfe
Produktgruppe	366	Einrichtungen der Jugendarbeit
Produkt	366300	Einrichtungen der Jugendarbeit

Erläuterungen zu 15. Aufwendungen für Sach- und Dienstleistungen

366300 421200 Unterhaltung des sonstigen unbeweglichen Vermögens
Unterhaltung der Spielplätze 2.500 €

366300 422100 Unterhaltung des beweglichen Vermögens
Unterhaltung der Spielgeräte 1.000 €

Erläuterungen zu 16. Abschreibungen

366300 471100 Abschreibungen auf immaterielles Vermögen und Sachvermögen
-

366300 471180 Auflösung von Sammelposten
-

Erläuterungen zu 18. Transferaufwendungen

366300 431800 Zuschüsse an übrige Bereiche
Zuschuss an Kirchengemeinde Rhade für Anstellung eines Diakons lfd. 300 €, für Jugendarbeit 500 €, Zuschuss an Kirchengemeinde Selsing für Jugendarbeit 300 €, Reserve 300 €

D. Einzeldarstellung von Investitionen und Investitionsförderungsmaßnahmen

Investitionsmaßnahmen	Gesamtinvestitionssumme	Ansatz 2020	bisher bereitgestellt	VE 2021	VE 2022	VE 2023
	-Euro-					
1	2	3	4	5	6	7
Investitionen oberhalb der festgesetzten Wertgrenze						
3663001602 Spielplatz der Generationen Ostereistedt						
366300.787100 Tiefbaukosten	0,00	0	0,00	0	0	0
= Saldo	-40.605,66	0	-40.405,66	0	0	0
3663001801 Kleininvestitionen Spielplätze 2018						
366300.783110 Spiel-Turm-Kombination	6.172,04	0	6.172,04	0	0	0
= Saldo	-6.172,04	0	-6.172,04	0	0	0
= Saldo oberhalb der Wertgrenze	-46.777,70	0	-46.577,70	0	0	0

Teilhaushalt 1 Allgemeiner Haushalt		
Produktbereich 1	4	Gesundheit und Sport
Produktbereich 2	42	Sportförderung
Produktgruppe	421	Förderung des Sports
Produkt	421100	Förderung des Sports

A) Produktbeschreibungen

Produkt	4211000000 Förderung des Sports		
Beschreibung des Produkts (dazugehörige Leistungen)	Förderung des Sports		
Ziele und Maßnahmen	Bezuschussung der Sportvereine zur Durchführung des Übungs- und Wettkampfbetriebes		
Auftragsgrundlage	Ratsbeschlüsse		
Zuordnung zum Verantwortungsbereich	Bürgermeisterin		
Kennzahlen	Ist 2018	Plan 2019	Plan 2020
Kosten Produkt je Einwohner (€)	0,00	0,65	0,87
Zuschussbedarf Produkt je Einwohner (€)	0,00	0,65	0,87

Teilhaushalt 1 Allgemeiner Haushalt					
Produktbereich 1	4	Gesundheit und Sport			
Produktbereich 2	42	Sportförderung			
Produktgruppe	421	Förderung des Sports			
Produkt	421100	Förderung des Sports			

B. Teilergebnishaushalt

Erträge und Aufwendungen		Rechnungs- ergebnis	Ansatz	Ansatz	mittelfristige Ergebnis- und Finanzplanung 2021	mittelfristige Ergebnis- und Finanzplanung 2022	mittelfristige Ergebnis- und Finanzplanung 2023
		2018	2019	2020			
		-Euro-					
1		2	3	4	5	6	7
	Ordentliche Erträge						
1.	Steuern und Abgaben	0,00	0	0	0	0	0
2.	Zuwendungen und allgemeine Umlagen	0,00	0	0	0	0	0
3.	Auflösungserträge aus Sonderposten	0,00	0	0	0	0	0
4.	sonstige Transfererträge	0,00	0	0	0	0	0
5.	öffentlich-rechtliche Entgelte	0,00	0	0	0	0	0
6.	privatrechtliche Entgelte	0,00	0	0	0	0	0
7.	Kostenerstattungen und Kostenumlagen	0,00	0	0	0	0	0
8.	Zinsen und ähnliche Finanzerträge	0,00	0	0	0	0	0
9.	aktivierte Eigenleistungen	0,00	0	0	0	0	0
10.	Bestandsveränderungen	0,00	0	0	0	0	0
11.	sonstige ordentliche Erträge	0,00	0	0	0	0	0
12.	= Summe ordentliche Erträge	0,00	0	0	0	0	0
	Ordentliche Aufwendungen						
13.	Aufwendungen für aktives Personal	0,00	0	0	0	0	0
14.	Aufwendungen für Versorgung	0,00	0	0	0	0	0
15.	Aufwendungen für Sach- und Dienstleistungen	0,00	0	0	0	0	0
16.	Abschreibungen	83,33	100	300	300	300	300
17.	Zinsen und ähnliche Aufwendungen	0,00	0	0	0	0	0
18.	Transferaufwendungen *	0,00	500	500	500	500	500
19.	sonstige ordentliche Aufwendungen	0,00	0	0	0	0	0
20.	= Summe ordentliche Aufwendungen	83,33	600	800	800	800	800
21.	= ordentliches Ergebnis Jahresüberschuss (+)/Jahresfehlbetrag (-)	-83,33	-600	-800	-800	-800	-800
22.	außerordentliche Erträge	0,00	0	0	0	0	0
23.	außerordentliche Aufwendungen	0,00	0	0	0	0	0
24.	= außerordentliches Ergebnis	0,00	0	0	0	0	0
25.	Jahresergebnis Überschuss (+)/Fehlbetrag (-)	-83,33	-600	-800	-800	-800	-800
26.	Erträge aus internen Leistungsbeziehungen	0,00	0	0	0	0	0
27.	Aufwendungen aus internen Leistungsbeziehungen	0,00	0	0	0	0	0
28.	= Saldo aus internen Leistungsbeziehungen	0,00	0	0	0	0	0
29.	= Ergebnis unter Berücksichtigung der internen Leistungsbeziehungen	-83,33	-600	-800	-800	-800	-800

Teilhaushalt 1 Allgemeiner Haushalt		
Produktbereich 1	4	Gesundheit und Sport
Produktbereich 2	42	Sportförderung
Produktgruppe	421	Förderung des Sports
Produkt	421100	Förderung des Sports

Erläuterungen zu 18. Transferaufwendungen

421100 431800 Zuschüsse an übrige Bereiche
Pauschalansatz 500 €.

D. Einzeldarstellung von Investitionen und Investitionsförderungsmaßnahmen

Investitionsmaßnahmen	Gesamtinvesti- tionssumme	Ansatz 2020	bisher bereitgestellt	VE 2021	VE 2022	VE 2023
	-Euro-					
1	2	3	4	5	6	7
Investitionen oberhalb der festgesetzten Wertgrenze						
4211001801 Kehrmaschine Turnhalle Ostereistedt						
421100.781800 Zuweisung an MTV Ostereistedt für Kehrmaschine	1.000,00	0	1.000,00	0	0	0
= Saldo	-1.000,00	0	-1.000,00	0	0	0
4211001901 Zuweisung Simulationsgewehr Schützenverein Rockstedt						
421100.781800 Zuweisung für Simulationsgewehr	500,00	0	500,00	0	0	0
= Saldo	-500,00	0	-500,00	0	0	0
= Saldo oberhalb der Wertgrenze	-1.500,00	0	-1.500,00	0	0	0

Teilhaushalt 1 Allgemeiner Haushalt			
Produktbereich 1	4	Gesundheit und Sport	
Produktbereich 2	42	Sportförderung	
Produktgruppe	424	Sportstätten und Bäder	
Produkt	424300	Sportstätten	

A) Produktbeschreibungen

Produkt	4243000000 Sportstätten		
Beschreibung des Produkts (dazugehörige Leistungen)	Bau und Unterhaltung von Sportstätten		
Ziele und Maßnahmen	Förderung der Gesundheit Erhalt der Freizeitangebote		
Auftragsgrundlage	Ratsbeschlüsse		
Zuordnung zum Verantwortungsbereich	Bürgermeisterin		
Kennzahlen	Ist 2018	Plan 2019	Plan 2020
Kosten Produkt je Einwohner (€)	14,98	18,51	17,97
Zuschussbedarf Produkt je Einwohner (€)	14,98	18,51	17,97

Teilhaushalt 1 Allgemeiner Haushalt			
Produktbereich 1	4	Gesundheit und Sport	
Produktbereich 2	42	Sportförderung	
Produktgruppe	424	Sportstätten und Bäder	
Produkt	424300	Sportstätten	

B. Teilergebnishaushalt

Erträge und Aufwendungen		Rechnungs- ergebnis	Ansatz	Ansatz	mittelfristige Ergebnis- und Finanzplanung 2021	mittelfristige Ergebnis- und Finanzplanung 2022	mittelfristige Ergebnis- und Finanzplanung 2023
		2018	2019	2020			
		-Euro-					
1		2	3	4	5	6	7
	Ordentliche Erträge						
1.	Steuern und Abgaben	0,00	0	0	0	0	0
2.	Zuwendungen und allgemeine Umlagen	0,00	0	0	0	0	0
3.	Auflösungserträge aus Sonderposten	0,00	0	0	0	0	0
4.	sonstige Transfererträge	0,00	0	0	0	0	0
5.	öffentlich-rechtliche Entgelte	0,00	0	0	0	0	0
6.	privatrechtliche Entgelte	0,00	0	0	0	0	0
7.	Kostenerstattungen und Kostenumlagen	0,00	0	0	0	0	0
8.	Zinsen und ähnliche Finanzerträge	0,00	0	0	0	0	0
9.	aktivierte Eigenleistungen	0,00	0	0	0	0	0
10.	Bestandsveränderungen	0,00	0	0	0	0	0
11.	sonstige ordentliche Erträge	0,00	0	0	0	0	0
12.	= Summe ordentliche Erträge	0,00	0	0	0	0	0
	Ordentliche Aufwendungen						
13.	Aufwendungen für aktives Personal *	3.955,16	5.000	4.000	4.000	4.000	4.000
14.	Aufwendungen für Versorgung	0,00	0	0	0	0	0
15.	Aufwendungen für Sach- und Dienstleistungen *	2.006,50	1.700	2.200	2.200	2.200	2.200
16.	Abschreibungen	0,00	0	0	0	0	0
17.	Zinsen und ähnliche Aufwendungen	0,00	0	0	0	0	0
18.	Transferaufwendungen *	1.719,57	3.000	3.000	3.000	3.000	3.000
19.	sonstige ordentliche Aufwendungen	0,00	0	0	0	0	0
20.	= Summe ordentliche Aufwendungen	7.681,23	9.700	9.200	9.200	9.200	9.200
21.	= ordentliches Ergebnis Jahresüberschuss (+)/Jahresfehlbetrag (-)	-7.681,23	-9.700	-9.200	-9.200	-9.200	-9.200
22.	außerordentliche Erträge	0,00	0	0	0	0	0
23.	außerordentliche Aufwendungen	0,00	0	0	0	0	0
24.	= außerordentliches Ergebnis	0,00	0	0	0	0	0
25.	Jahresergebnis Überschuss (+)/Fehlbetrag (-)	-7.681,23	-9.700	-9.200	-9.200	-9.200	-9.200
26.	Erträge aus internen Leistungsbeziehungen	0,00	0	0	0	0	0
27.	Aufwendungen aus internen Leistungsbeziehungen *	6.147,39	7.400	7.400	7.400	7.400	7.400
28.	= Saldo aus internen Leistungsbeziehungen	-6.147,39	-7.400	-7.400	-7.400	-7.400	-7.400
29.	= Ergebnis unter Berücksichtigung der internen Leistungsbeziehungen	-13.828,62	-17.100	-16.600	-16.600	-16.600	-16.600

Teilhaushalt 1 Allgemeiner Haushalt		
Produktbereich 1	4	Gesundheit und Sport
Produktbereich 2	42	Sportförderung
Produktgruppe	424	Sportstätten und Bäder
Produkt	424300	Sportstätten

Erläuterungen zu 13. Aufwendungen für aktives Personal

424300 401900 Dienstaufwendungen für sonstige Beschäftigte
Reinigung Turnhalle u. ä, einschl. Grundreinigung.

Erläuterungen zu 15. Aufwendungen für Sach- und Dienstleistungen

424300 421200 Unterhaltung des sonstigen unbeweglichen Vermögens
Unterhaltung Außenanlagen 500 €

424300 424100 Bewirtschaftung der Grundstücke und baulichen Anlagen
Bewirtschaftung Sportplätze, Vereinsheim u. ä. 1.200 €

Erläuterungen zu 18. Transferaufwendungen

424300 431800 Zuschüsse an übrige Bereiche
Zuschuss an MTV Ostereistedt für den Betrieb der Turnhalle. Brutto 8.000 € abzügl. direkte Aufwendungen der Gemeinde (z. B. Personal).

Erläuterungen zu 27. Aufwendungen aus internen Leistungsbeziehungen

424300 481100 Aufwendungen aus internen Leistungsbeziehungen
Siehe Erläuterungen zu Konto 573300.381100.

Teilhaushalt 1 Allgemeiner Haushalt			
Produktbereich 1	5	Gestaltung der Umwelt	
Produktbereich 2	51	Räumliche Planung und Entwicklung	
Produktgruppe	511	Räumliche Planungs- und Entwicklungs- maßnahmen	
Produkt	511300	Bauleitplanung	

A) Produktbeschreibungen

Produkt	5113000000 Bauleitplanung		
Beschreibung des Produkts (dazugehörige Leistungen)	Bebauungspläne Flächennutzungsplan		
Ziele und Maßnahmen	Sicherstellung einer geordneten städtebaulichen Entwicklung Bedarfsgerechte Ausweisung von Bau- und Gewerbeflächen		
Auftragsgrundlage	BauGB, BauNVO, NBauO, ROP, ROG, Straßengesetz, Bundesnaturschutzgesetz		
Zuordnung zum Verantwortungsbereich	Bürgermeisterin		
Kennzahlen	Ist 2018	Plan 2019	Plan 2020
Kosten Produkt je Einwohner (€)	9,06	16,23	3,25
Zuschussbedarf Produkt je Einwohner (€)	9,06	16,23	3,25

Teilhaushalt 1 Allgemeiner Haushalt			
Produktbereich 1	5	Gestaltung der Umwelt	
Produktbereich 2	51	Räumliche Planung und Entwicklung	
Produktgruppe	511	Räumliche Planungs- und Entwicklungs- maßnahmen	
Produkt	511300	Bauleitplanung	

B. Teilergebnishaushalt

Erträge und Aufwendungen		Rechnungs- ergebnis	Ansatz	Ansatz	mittelfristige Ergebnis- und Finanzplanung 2021	mittelfristige Ergebnis- und Finanzplanung 2022	mittelfristige Ergebnis- und Finanzplanung 2023
		2018	2019	2020			
		-Euro-					
1		2	3	4	5	6	7
	Ordentliche Erträge						
1.	Steuern und Abgaben	0,00	0	0	0	0	0
2.	Zuwendungen und allgemeine Umlagen	0,00	0	0	0	0	0
3.	Auflösungserträge aus Sonderposten	0,00	0	0	0	0	0
4.	sonstige Transfererträge	0,00	0	0	0	0	0
5.	öffentlich-rechtliche Entgelte	0,00	0	0	0	0	0
6.	privatrechtliche Entgelte	0,00	0	0	0	0	0
7.	Kostenerstattungen und Kostenumlagen	0,00	0	0	0	0	0
8.	Zinsen und ähnliche Finanzerträge	0,00	0	0	0	0	0
9.	aktivierte Eigenleistungen	0,00	0	0	0	0	0
10.	Bestandsveränderungen	0,00	0	0	0	0	0
11.	sonstige ordentliche Erträge	0,00	0	0	0	0	0
12.	= Summe ordentliche Erträge	0,00	0	0	0	0	0
	Ordentliche Aufwendungen						
13.	Aufwendungen für aktives Personal	0,00	0	0	0	0	0
14.	Aufwendungen für Versorgung	0,00	0	0	0	0	0
15.	Aufwendungen für Sach- und Dienstleistungen *	8.362,06	15.000	3.000	0	0	0
16.	Abschreibungen	0,00	0	0	0	0	0
17.	Zinsen und ähnliche Aufwendungen	0,00	0	0	0	0	0
18.	Transferaufwendungen	0,00	0	0	0	0	0
19.	sonstige ordentliche Aufwendungen	0,00	0	0	0	0	0
20.	= Summe ordentliche Aufwendungen	8.362,06	15.000	3.000	0	0	0
21.	= ordentliches Ergebnis Jahresüberschuss (+)/Jahresfehlbetrag (-)	-8.362,06	-15.000	-3.000	0	0	0
22.	außerordentliche Erträge	0,00	0	0	0	0	0
23.	außerordentliche Aufwendungen	0,00	0	0	0	0	0
24.	= außerordentliches Ergebnis	0,00	0	0	0	0	0
25.	Jahresergebnis Überschuss (+)/Fehlbetrag (-)	-8.362,06	-15.000	-3.000	0	0	0
26.	Erträge aus internen Leistungsbeziehungen	0,00	0	0	0	0	0
27.	Aufwendungen aus internen Leistungsbeziehungen	0,00	0	0	0	0	0
28.	= Saldo aus internen Leistungsbeziehungen	0,00	0	0	0	0	0
29.	= Ergebnis unter Berücksichtigung der internen Leistungsbeziehungen	-8.362,06	-15.000	-3.000	0	0	0

Teilhaushalt 1 Allgemeiner Haushalt		
Produktbereich 1	5	Gestaltung der Umwelt
Produktbereich 2	51	Räumliche Planung und Entwicklung
Produktgruppe	511	Räumliche Planungs- und Entwicklungs- maßnahmen
Produkt	511300	Bauleitplanung

Erläuterungen zu 15. Aufwendungen für Sach- und Dienstleistungen

511300 429100 Aufwendungen für sonstige Dienstleistungen
Bebauungsplankosten für neues Baugebiet u. ä. 3.000 €

Teilhaushalt 1 Allgemeiner Haushalt			
Produktbereich 1	5	Gestaltung der Umwelt	
Produktbereich 2	51	Räumliche Planung und Entwicklung	
Produktgruppe	511	Räumliche Planungs- und Entwicklungs- maßnahmen	
Produkt	511310	Sonstige räumliche Planungs- und Entwicklungsmaßnahmen	

A) Produktbeschreibungen

Produkt	5113100000 Sonstige räumliche Planungs- und Entwicklungsmaßnahmen		
Beschreibung des Produkts (dazugehörige Leistungen)	Allgemeine Ortsplanung Dorfentwicklung		
Ziele und Maßnahmen	Erhaltung der dörflichen Strukturen unter Inanspruchnahme von Förderprogrammen		
Auftragsgrundlage	BauGB, BauNVO, NBauO, ROP, ROG, Straßengesetz, Bundesnaturschutzgesetz		
Zuordnung zum Verantwortungsbereich	Bürgermeisterin		
Kennzahlen	Ist 2018	Plan 2019	Plan 2020
Kosten Produkt je Einwohner (€)	11,71	18,40	18,40
Zuschussbedarf Produkt je Einwohner (€)	4,32	6,49	6,49

Teilhaushalt 1 Allgemeiner Haushalt			
Produktbereich 1	5	Gestaltung der Umwelt	
Produktbereich 2	51	Räumliche Planung und Entwicklung	
Produktgruppe	511	Räumliche Planungs- und Entwicklungs- maßnahmen	
Produkt	511310	Sonstige räumliche Planungs- und Entwicklungsmaßnahmen	

B. Teilergebnishaushalt

Erträge und Aufwendungen		Rechnungs- ergebnis	Ansatz	Ansatz	mittelfristige Ergebnis- und Finanzplanung 2021	mittelfristige Ergebnis- und Finanzplanung 2022	mittelfristige Ergebnis- und Finanzplanung 2023
		2018	2019	2020			
		-Euro-					
1		2	3	4	5	6	7
	Ordentliche Erträge						
1.	Steuern und Abgaben	0,00	0	0	0	0	0
2.	Zuwendungen und allgemeine Umlagen *	6.820,74	11.000	11.000	11.000	11.000	11.000
3.	Auflösungserträge aus Sonderposten	0,00	0	0	0	0	0
4.	sonstige Transfererträge	0,00	0	0	0	0	0
5.	öffentlich-rechtliche Entgelte	0,00	0	0	0	0	0
6.	privatrechtliche Entgelte	0,00	0	0	0	0	0
7.	Kostenerstattungen und Kostenumlagen	0,00	0	0	0	0	0
8.	Zinsen und ähnliche Finanzerträge	0,00	0	0	0	0	0
9.	aktivierte Eigenleistungen	0,00	0	0	0	0	0
10.	Bestandsveränderungen	0,00	0	0	0	0	0
11.	sonstige ordentliche Erträge	0,00	0	0	0	0	0
12.	= Summe ordentliche Erträge	6.820,74	11.000	11.000	11.000	11.000	11.000
	Ordentliche Aufwendungen						
13.	Aufwendungen für aktives Personal	0,00	0	0	0	0	0
14.	Aufwendungen für Versorgung	0,00	0	0	0	0	0
15.	Aufwendungen für Sach- und Dienstleistungen *	10.805,27	17.000	17.000	17.000	17.000	17.000
16.	Abschreibungen	0,00	0	0	0	0	0
17.	Zinsen und ähnliche Aufwendungen	0,00	0	0	0	0	0
18.	Transferaufwendungen	0,00	0	0	0	0	0
19.	sonstige ordentliche Aufwendungen	0,00	0	0	0	0	0
20.	= Summe ordentliche Aufwendungen	10.805,27	17.000	17.000	17.000	17.000	17.000
21.	= ordentliches Ergebnis Jahresüberschuss (+)/Jahresfehlbetrag (-)	-3.984,53	-6.000	-6.000	-6.000	-6.000	-6.000
22.	außerordentliche Erträge	0,00	0	0	0	0	0
23.	außerordentliche Aufwendungen	0,00	0	0	0	0	0
24.	= außerordentliches Ergebnis	0,00	0	0	0	0	0
25.	Jahresergebnis Überschuss (+)/Fehlbetrag (-)	-3.984,53	-6.000	-6.000	-6.000	-6.000	-6.000
26.	Erträge aus internen Leistungsbeziehungen	0,00	0	0	0	0	0
27.	Aufwendungen aus internen Leistungsbeziehungen	0,00	0	0	0	0	0
28.	= Saldo aus internen Leistungsbeziehungen	0,00	0	0	0	0	0
29.	= Ergebnis unter Berücksichtigung der internen Leistungsbeziehungen	-3.984,53	-6.000	-6.000	-6.000	-6.000	-6.000

Teilhaushalt 1 Allgemeiner Haushalt		
Produktbereich 1	5	Gestaltung der Umwelt
Produktbereich 2	51	Räumliche Planung und Entwicklung
Produktgruppe	511	Räumliche Planungs- und Entwicklungs- maßnahmen
Produkt	511310	Sonstige räumliche Planungs- und Entwicklungsmaßnahmen

Erläuterungen zu 2. Zuwendungen und allgemeine Umlagen

511310 314100 Zuweisungen für laufende Zwecke vom Land
75 % Zuweisung auf Umsetzungsbegleitung 11.000 €.

Erläuterungen zu 15. Aufwendungen für Sach- und Dienstleistungen

511310 429100 Aufwendungen für sonstige Dienstleistungen
Umsetzungsbegleitung 15.000 €, allgemeine Ausgaben der Dorfentwicklung 2.000 €.

Teilhaushalt 1 Allgemeiner Haushalt		
Produktbereich 1	5	Gestaltung der Umwelt
Produktbereich 2	52	Bauen und Wohnen
Produktgruppe	522	Wohnbauförderung
Produkt	522200	Förderung des Wohnungsbaues

A) Produktbeschreibungen

Produkt	5222000000 Förderung des Wohnungsbaues		
Beschreibung des Produkts (dazugehörige Leistungen)	Erwerb und Veräußerung von Bauland		
Ziele und Maßnahmen	Deckung des Bedarfs an Baugrundstücken Stabilisierung der Bevölkerungsstruktur		
Auftragsgrundlage	BGB, Ratsbeschlüsse		
Zuordnung zum Verantwortungsbereich	Bürgermeisterin		
Kennzahlen	Ist 2018	Plan 2019	Plan 2020
Kosten Produkt je Einwohner (€)	0,00	0,00	0,00
Zuschussbedarf Produkt je Einwohner (€)	-4,54	0,00	-32,14

Teilhaushalt 1 Allgemeiner Haushalt					
Produktbereich 1	5	Gestaltung der Umwelt			
Produktbereich 2	52	Bauen und Wohnen			
Produktgruppe	522	Wohnbauförderung			
Produkt	522200	Förderung des Wohnungsbaues			

B. Teilergebnishaushalt

Erträge und Aufwendungen		Rechnungs- ergebnis	Ansatz	Ansatz	mittelfristige Ergebnis- und Finanzplanung 2021	mittelfristige Ergebnis- und Finanzplanung 2022	mittelfristige Ergebnis- und Finanzplanung 2023
		2018	2019	2020			
		-Euro-					
1		2	3	4	5	6	7
	Ordentliche Erträge						
1.	Steuern und Abgaben	0,00	0	0	0	0	0
2.	Zuwendungen und allgemeine Umlagen	0,00	0	0	0	0	0
3.	Auflösungserträge aus Sonderposten	0,00	0	0	0	0	0
4.	sonstige Transfererträge	0,00	0	0	0	0	0
5.	öffentlich-rechtliche Entgelte	0,00	0	0	0	0	0
6.	privatrechtliche Entgelte	0,00	0	0	0	0	0
7.	Kostenerstattungen und Kostenumlagen	0,00	0	0	0	0	0
8.	Zinsen und ähnliche Finanzerträge	0,00	0	0	0	0	0
9.	aktivierte Eigenleistungen	0,00	0	0	0	0	0
10.	Bestandsveränderungen	0,00	0	0	0	0	0
11.	sonstige ordentliche Erträge	0,00	0	0	0	0	0
12.	= Summe ordentliche Erträge	0,00	0	0	0	0	0
	Ordentliche Aufwendungen						
13.	Aufwendungen für aktives Personal	0,00	0	0	0	0	0
14.	Aufwendungen für Versorgung	0,00	0	0	0	0	0
15.	Aufwendungen für Sach- und Dienstleistungen	0,00	0	0	0	0	0
16.	Abschreibungen	0,00	0	0	0	0	0
17.	Zinsen und ähnliche Aufwendungen	0,00	0	0	0	0	0
18.	Transferaufwendungen	0,00	0	0	0	0	0
19.	sonstige ordentliche Aufwendungen	0,00	0	0	0	0	0
20.	= Summe ordentliche Aufwendungen	0,00	0	0	0	0	0
21.	= ordentliches Ergebnis Jahresüberschuss (+)/Jahresfehlbetrag (-)	0,00	0	0	0	0	0
22.	außerordentliche Erträge *	4.188,80	0	36.100	11.500	11.500	11.500
23.	außerordentliche Aufwendungen *	0,00	0	0	0	0	0
24.	= außerordentliches Ergebnis	4.188,80	0	36.100	11.500	11.500	11.500
25.	Jahresergebnis Überschuss (+)/Fehlbetrag (-)	4.188,80	0	36.100	11.500	11.500	11.500
26.	Erträge aus internen Leistungsbeziehungen	0,00	0	0	0	0	0
27.	Aufwendungen aus internen Leistungsbeziehungen	0,00	0	0	0	0	0
28.	= Saldo aus internen Leistungsbeziehungen	0,00	0	0	0	0	0
29.	= Ergebnis unter Berücksichtigung der internen Leistungsbeziehungen	4.188,80	0	36.100	11.500	11.500	11.500

Teilhaushalt 1 Allgemeiner Haushalt		
Produktbereich 1	5	Gestaltung der Umwelt
Produktbereich 2	52	Bauen und Wohnen
Produktgruppe	522	Wohnbauförderung
Produkt	522200	Förderung des Wohnungsbaues

Erläuterungen zu 22. außerordentliche Erträge

522200 531100 Erträge aus der Veräußerung von Grundstücken und Gebäuden und anderen unbeweglichen Vermögensgegenständen
Siehe Aufstellung Vorbericht.

Erläuterungen zu 23. außerordentliche Aufwendungen

522200 532100 Aufwendungen aus der Veräußerung von Grundstücken und Gebäuden
Siehe Aufstellung Vorbericht.

D. Einzeldarstellung von Investitionen und Investitionsförderungsmaßnahmen

Investitionsmaßnahmen	Gesamtinvestitionssumme	Ansatz 2020	bisher bereitgestellt	VE 2021	VE 2022	VE 2023
-Euro-						
1	2	3	4	5	6	7
Investitionen oberhalb der festgesetzten Wertgrenze						
5222001501 Baugebiet Alte Dorfstraße II						
522200.682100 Verkauf Bauplätze	346.700,00	106.800	0,00	0	0	0
522200.782100 Grunderwerb	348.500,00	15.000	322.000,00	0	0	0
= Saldo	-1.800,00	91.800	-322.000,00	0	0	0
5223000001 Baugebiet Alte Dorfstraße						
522200.682100 Verkauf Bauplätze	55.491,41	0	55.491,41	0	0	0
= Saldo	55.491,41	0	55.491,41	0	0	0
= Saldo oberhalb der Wertgrenze	53.691,41	91.800	-266.508,59	0	0	0

Teilhaushalt 1 Allgemeiner Haushalt			
Produktbereich 1	5	Gestaltung der Umwelt	
Produktbereich 2	53	Ver- und Entsorgung	
Produktgruppe	531	Elektrizitätsversorgung	
Produkt	531200	Elektrizitätsversorgung	

A) Produktbeschreibungen

Produkt	5312000000 Elektrizitätsversorgung		
Beschreibung des Produkts (dazugehörige Leistungen)	Konzessionsverträge und -abgaben		
Ziele und Maßnahmen	Durchsetzung der Ansprüche auf Konzessionsabgaben		
Auftragsgrundlage	Konzessionsverträge		
Zuordnung zum Verantwortungsbereich	Bürgermeisterin		
Kennzahlen	Ist 2018	Plan 2019	Plan 2020
Kosten Produkt je Einwohner (€)	0,00	0,00	0,00
Zuschussbedarf Produkt je Einwohner (€)	-27,68	-32,36	-31,71

Teilhaushalt 1 Allgemeiner Haushalt			
Produktbereich 1	5	Gestaltung der Umwelt	
Produktbereich 2	53	Ver- und Entsorgung	
Produktgruppe	531	Elektrizitätsversorgung	
Produkt	531200	Elektrizitätsversorgung	

B. Teilergebnishaushalt

Erträge und Aufwendungen		Rechnungs- ergebnis	Ansatz	Ansatz	mittelfristige Ergebnis- und Finanzplanung 2021	mittelfristige Ergebnis- und Finanzplanung 2022	mittelfristige Ergebnis- und Finanzplanung 2023
		2018	2019	2020			
		-Euro-					
1		2	3	4	5	6	7
	Ordentliche Erträge						
1.	Steuern und Abgaben	0,00	0	0	0	0	0
2.	Zuwendungen und allgemeine Umlagen	0,00	0	0	0	0	0
3.	Auflösungserträge aus Sonderposten	0,00	0	0	0	0	0
4.	sonstige Transfererträge	0,00	0	0	0	0	0
5.	öffentlich-rechtliche Entgelte	0,00	0	0	0	0	0
6.	privatrechtliche Entgelte	0,00	0	0	0	0	0
7.	Kostenerstattungen und Kostenumlagen	0,00	0	0	0	0	0
8.	Zinsen und ähnliche Finanzerträge *	2.353,13	4.000	4.000	4.000	4.000	4.000
9.	aktivierte Eigenleistungen	0,00	0	0	0	0	0
10.	Bestandsveränderungen	0,00	0	0	0	0	0
11.	sonstige ordentliche Erträge *	24.816,51	25.900	25.300	25.300	25.300	25.300
12.	= Summe ordentliche Erträge	27.169,64	29.900	29.300	29.300	29.300	29.300
	Ordentliche Aufwendungen						
13.	Aufwendungen für aktives Personal	0,00	0	0	0	0	0
14.	Aufwendungen für Versorgung	0,00	0	0	0	0	0
15.	Aufwendungen für Sach- und Dienstleistungen	0,00	0	0	0	0	0
16.	Abschreibungen	0,00	0	0	0	0	0
17.	Zinsen und ähnliche Aufwendungen	0,00	0	0	0	0	0
18.	Transferaufwendungen	0,00	0	0	0	0	0
19.	sonstige ordentliche Aufwendungen	0,00	0	0	0	0	0
20.	= Summe ordentliche Aufwendungen	0,00	0	0	0	0	0
21.	= ordentliches Ergebnis Jahresüberschuss (+)/Jahresfehlbetrag (-)	27.169,64	29.900	29.300	29.300	29.300	29.300
22.	außerordentliche Erträge	0,00	0	0	0	0	0
23.	außerordentliche Aufwendungen	0,00	0	0	0	0	0
24.	= außerordentliches Ergebnis	0,00	0	0	0	0	0
25.	Jahresergebnis Überschuss (+)/Fehlbetrag (-)	27.169,64	29.900	29.300	29.300	29.300	29.300
26.	Erträge aus internen Leistungsbeziehungen	0,00	0	0	0	0	0
27.	Aufwendungen aus internen Leistungsbeziehungen	0,00	0	0	0	0	0
28.	= Saldo aus internen Leistungsbeziehungen	0,00	0	0	0	0	0
29.	= Ergebnis unter Berücksichtigung der internen Leistungsbeziehungen	27.169,64	29.900	29.300	29.300	29.300	29.300

Teilhaushalt 1 Allgemeiner Haushalt		
Produktbereich 1	5	Gestaltung der Umwelt
Produktbereich 2	53	Ver- und Entsorgung
Produktgruppe	531	Elektrizitätsversorgung
Produkt	531200	Elektrizitätsversorgung

Erläuterungen zu 8. Zinsen und ähnliche Finanzerträge

531200 365100 Gewinnanteile aus verbundenen Unternehmen und Beteiligungen
Dividende auf KNN Beteiligung.

Erläuterungen zu 11. sonstige ordentliche Erträge

531200 351100 Konzessionsabgaben
Konzessionsabgabe Stromnetz.

D. Einzeldarstellung von Investitionen und Investitionsförderungsmaßnahmen

Investitionsmaßnahmen	Gesamtinvesti- tionssumme	Ansatz 2020	bisher bereitgestellt	VE 2021	VE 2022	VE 2023
	-Euro-					
1	2	3	4	5	6	7
Investitionen oberhalb der festgesetzten Wertgrenze						
5312001801 Beteiligung EWE Netz GmbH						
531200.785300 Beteiligung EWE Netz GmbH	99.976,08	0	99.976,08	0	0	0
= Saldo	-99.976,08	0	-99.976,08	0	0	0
= Saldo oberhalb der Wertgrenze	-99.976,08	0	-99.976,08	0	0	0

Teilhaushalt 1 Allgemeiner Haushalt		
Produktbereich 1	5	Gestaltung der Umwelt
Produktbereich 2	53	Ver- und Entsorgung
Produktgruppe	532	Gasversorgung
Produkt	532200	Gasversorgung

A) Produktbeschreibungen

Produkt	5322000000 Gasversorgung		
Beschreibung des Produkts (dazugehörige Leistungen)	Konzessionsverträge und -abgaben		
Ziele und Maßnahmen	Durchsetzung der Ansprüche auf Konzessionsabgaben		
Auftragsgrundlage	Konzessionsverträge		
Zuordnung zum Verantwortungsbereich	Bürgermeisterin		
Kennzahlen	Ist 2018	Plan 2019	Plan 2020
Kosten Produkt je Einwohner (€)	0,00	0,00	0,00
Zuschussbedarf Produkt je Einwohner (€)	-3,47	-3,57	-3,25

Teilhaushalt 1 Allgemeiner Haushalt			
Produktbereich 1	5	Gestaltung der Umwelt	
Produktbereich 2	53	Ver- und Entsorgung	
Produktgruppe	532	Gasversorgung	
Produkt	532200	Gasversorgung	

B. Teilergebnishaushalt

Erträge und Aufwendungen		Rechnungs- ergebnis	Ansatz	Ansatz	mittelfristige Ergebnis- und Finanzplanung 2021	mittelfristige Ergebnis- und Finanzplanung 2022	mittelfristige Ergebnis- und Finanzplanung 2023
		2018	2019	2020			
		-Euro-					
1		2	3	4	5	6	7
	Ordentliche Erträge						
1.	Steuern und Abgaben	0,00	0	0	0	0	0
2.	Zuwendungen und allgemeine Umlagen	0,00	0	0	0	0	0
3.	Auflösungserträge aus Sonderposten	0,00	0	0	0	0	0
4.	sonstige Transfererträge	0,00	0	0	0	0	0
5.	öffentlich-rechtliche Entgelte	0,00	0	0	0	0	0
6.	privatrechtliche Entgelte	0,00	0	0	0	0	0
7.	Kostenerstattungen und Kostenumlagen	0,00	0	0	0	0	0
8.	Zinsen und ähnliche Finanzerträge	0,00	0	0	0	0	0
9.	aktivierte Eigenleistungen	0,00	0	0	0	0	0
10.	Bestandsveränderungen	0,00	0	0	0	0	0
11.	sonstige ordentliche Erträge *	2.545,73	3.300	3.000	3.000	3.000	3.000
12.	= Summe ordentliche Erträge	2.545,73	3.300	3.000	3.000	3.000	3.000
	Ordentliche Aufwendungen						
13.	Aufwendungen für aktives Personal	0,00	0	0	0	0	0
14.	Aufwendungen für Versorgung	0,00	0	0	0	0	0
15.	Aufwendungen für Sach- und Dienstleistungen	0,00	0	0	0	0	0
16.	Abschreibungen	0,00	0	0	0	0	0
17.	Zinsen und ähnliche Aufwendungen	0,00	0	0	0	0	0
18.	Transferaufwendungen	0,00	0	0	0	0	0
19.	sonstige ordentliche Aufwendungen	0,00	0	0	0	0	0
20.	= Summe ordentliche Aufwendungen	0,00	0	0	0	0	0
21.	= ordentliches Ergebnis Jahresüberschuss (+)/Jahresfehlbetrag (-)	2.545,73	3.300	3.000	3.000	3.000	3.000
22.	außerordentliche Erträge	0,00	0	0	0	0	0
23.	außerordentliche Aufwendungen	0,00	0	0	0	0	0
24.	= außerordentliches Ergebnis	0,00	0	0	0	0	0
25.	Jahresergebnis Überschuss (+)/Fehlbetrag (-)	2.545,73	3.300	3.000	3.000	3.000	3.000
26.	Erträge aus internen Leistungsbeziehungen	0,00	0	0	0	0	0
27.	Aufwendungen aus internen Leistungsbeziehungen	0,00	0	0	0	0	0
28.	= Saldo aus internen Leistungsbeziehungen	0,00	0	0	0	0	0
29.	= Ergebnis unter Berücksichtigung der internen Leistungsbeziehungen	2.545,73	3.300	3.000	3.000	3.000	3.000

Teilhaushalt 1 Allgemeiner Haushalt		
Produktbereich 1	5	Gestaltung der Umwelt
Produktbereich 2	53	Ver- und Entsorgung
Produktgruppe	532	Gasversorgung
Produkt	532200	Gasversorgung

Erläuterungen zu 11. sonstige ordentliche Erträge

532200 351100 Konzessionsabgaben
Konzessionsabgabe Gasnetz.

Teilhaushalt 1 Allgemeiner Haushalt			
Produktbereich 1	5	Gestaltung der Umwelt	
Produktbereich 2	53	Ver- und Entsorgung	
Produktgruppe	537	Abfallwirtschaft	
Produkt	537100	Abfallbeseitigung	

A) Produktbeschreibungen

Produkt	5371000000 Abfallbeseitigung		
Beschreibung des Produkts (dazugehörige Leistungen)	Bereitstellung von Containerstellplätzen		
Ziele und Maßnahmen	Umweltverträgliche, geordnete Entsorgung von Wertstoffen		
Auftragsgrundlage	Vereinbarung mit Landkreis		
Zuordnung zum Verantwortungsbereich	Bürgermeisterin		
Kennzahlen	Ist 2018	Plan 2019	Plan 2020
Kosten Produkt je Einwohner (€)	0,00	0,00	0,00
Zuschussbedarf Produkt je Einwohner (€)	-0,30	-0,22	-0,22

Teilhaushalt 1 Allgemeiner Haushalt					
Produktbereich 1	5	Gestaltung der Umwelt			
Produktbereich 2	53	Ver- und Entsorgung			
Produktgruppe	537	Abfallwirtschaft			
Produkt	537100	Abfallbeseitigung			

B. Teilergebnishaushalt

Erträge und Aufwendungen		Rechnungs- ergebnis	Ansatz	Ansatz	mittelfristige Ergebnis- und Finanzplanung 2021	mittelfristige Ergebnis- und Finanzplanung 2022	mittelfristige Ergebnis- und Finanzplanung 2023
		2018	2019	2020			
		-Euro-					
1		2	3	4	5	6	7
	Ordentliche Erträge						
1.	Steuern und Abgaben	0,00	0	0	0	0	0
2.	Zuwendungen und allgemeine Umlagen	0,00	0	0	0	0	0
3.	Auflösungserträge aus Sonderposten	0,00	0	0	0	0	0
4.	sonstige Transfererträge	0,00	0	0	0	0	0
5.	öffentlich-rechtliche Entgelte	0,00	0	0	0	0	0
6.	privatrechtliche Entgelte *	277,20	200	200	200	200	200
7.	Kostenerstattungen und Kostenumlagen	0,00	0	0	0	0	0
8.	Zinsen und ähnliche Finanzerträge	0,00	0	0	0	0	0
9.	aktivierte Eigenleistungen	0,00	0	0	0	0	0
10.	Bestandsveränderungen	0,00	0	0	0	0	0
11.	sonstige ordentliche Erträge	0,00	0	0	0	0	0
12.	= Summe ordentliche Erträge	277,20	200	200	200	200	200
	Ordentliche Aufwendungen						
13.	Aufwendungen für aktives Personal	0,00	0	0	0	0	0
14.	Aufwendungen für Versorgung	0,00	0	0	0	0	0
15.	Aufwendungen für Sach- und Dienstleistungen	0,00	0	0	0	0	0
16.	Abschreibungen	0,00	0	0	0	0	0
17.	Zinsen und ähnliche Aufwendungen	0,00	0	0	0	0	0
18.	Transferaufwendungen	0,00	0	0	0	0	0
19.	sonstige ordentliche Aufwendungen	0,00	0	0	0	0	0
20.	= Summe ordentliche Aufwendungen	0,00	0	0	0	0	0
21.	= ordentliches Ergebnis Jahresüberschuss (+)/Jahresfehlbetrag (-)	277,20	200	200	200	200	200
22.	außerordentliche Erträge	0,00	0	0	0	0	0
23.	außerordentliche Aufwendungen	0,00	0	0	0	0	0
24.	= außerordentliches Ergebnis	0,00	0	0	0	0	0
25.	Jahresergebnis Überschuss (+)/Fehlbetrag (-)	277,20	200	200	200	200	200
26.	Erträge aus internen Leistungsbeziehungen	0,00	0	0	0	0	0
27.	Aufwendungen aus internen Leistungsbeziehungen	0,00	0	0	0	0	0
28.	= Saldo aus internen Leistungsbeziehungen	0,00	0	0	0	0	0
29.	= Ergebnis unter Berücksichtigung der internen Leistungsbeziehungen	277,20	200	200	200	200	200

Teilhaushalt 1 Allgemeiner Haushalt		
Produktbereich 1	5	Gestaltung der Umwelt
Produktbereich 2	53	Ver- und Entsorgung
Produktgruppe	537	Abfallwirtschaft
Produkt	537100	Abfallbeseitigung

Erläuterungen zu 6. privatrechtliche Entgelte

537100 346100 Sonstige privatrechtliche Leistungsentgelte
Entschädigung für Bereitstellung von Containerstellflächen.

Teilhaushalt 1 Allgemeiner Haushalt		
Produktbereich 1	5	Gestaltung der Umwelt
Produktbereich 2	54	Verkehrsflächen und -anlagen, ÖPNV
Produktgruppe	541	Gemeindestraßen
Produkt	541300	Gemeindestraßen

A) Produktbeschreibungen

Produkt	5413000000 Gemeindestraßen		
Beschreibung des Produkts (dazugehörige Leistungen)	Bau und Unterhaltung von Straßen, Wegen und Plätzen		
Ziele und Maßnahmen	Straßenplanung und deren Umsetzung zur Sicherung der Verkehrsziele		
Auftragsgrundlage	BauGB, NStrG, NKAG, Satzungen, VOB, VOL, Organbeschlüsse		
Zuordnung zum Verantwortungsbereich	Bürgermeisterin		
Kennzahlen	Ist 2018	Plan 2019	Plan 2020
Gesamtlänge Straßen und Gehwege in km	25,67	25,67	25,67
Kosten Produkt je Einwohner (€)	8,61	45,45	57,03
Zuschussbedarf Produkt je Einwohner (€)	8,61	35,17	44,26
Kosten je km Straße/Weg (€)	309,64	1.636,15	2.052,98
Zuschussbedarf je km Straße/Weg (€)	309,64	1.266,07	1.593,30

Teilhaushalt 1 Allgemeiner Haushalt			
Produktbereich 1	5	Gestaltung der Umwelt	
Produktbereich 2	54	Verkehrsflächen und -anlagen, ÖPNV	
Produktgruppe	541	Gemeindestraßen	
Produkt	541300	Gemeindestraßen	

B. Teilergebnishaushalt

Erträge und Aufwendungen		Rechnungs- ergebnis	Ansatz	Ansatz	mittelfristige Ergebnis- und Finanzplanung 2021	mittelfristige Ergebnis- und Finanzplanung 2022	mittelfristige Ergebnis- und Finanzplanung 2023
		2018	2019	2020			
		-Euro-					
1		2	3	4	5	6	7
	Ordentliche Erträge						
1.	Steuern und Abgaben	0,00	0	0	0	0	0
2.	Zuwendungen und allgemeine Umlagen *	0,00	0	0	0	0	0
3.	Auflösungserträge aus Sonderposten *	8.200,39	9.500	11.800	15.900	18.500	20.500
4.	sonstige Transfererträge	0,00	0	0	0	0	0
5.	öffentlich-rechtliche Entgelte	0,00	0	0	0	0	0
6.	privatrechtliche Entgelte	0,00	0	0	0	0	0
7.	Kostenerstattungen und Kostenumlagen	0,00	0	0	0	0	0
8.	Zinsen und ähnliche Finanzerträge	0,00	0	0	0	0	0
9.	aktivierte Eigenleistungen	0,00	0	0	0	0	0
10.	Bestandsveränderungen	0,00	0	0	0	0	0
11.	sonstige ordentliche Erträge	0,00	0	0	0	0	0
12.	= Summe ordentliche Erträge	8.200,39	9.500	11.800	15.900	18.500	20.500
	Ordentliche Aufwendungen						
13.	Aufwendungen für aktives Personal *	600,30	2.000	1.000	1.000	1.000	1.000
14.	Aufwendungen für Versorgung	0,00	0	0	0	0	0
15.	Aufwendungen für Sach- und Dienstleistungen *	7.348,14	13.700	12.900	12.100	12.100	12.100
16.	Abschreibungen *	20.546,04	26.300	33.200	45.400	49.300	57.100
17.	Zinsen und ähnliche Aufwendungen	0,00	0	0	0	0	0
18.	Transferaufwendungen	0,00	0	0	0	0	0
19.	sonstige ordentliche Aufwendungen	0,00	0	0	0	0	0
20.	= Summe ordentliche Aufwendungen	28.494,48	42.000	47.100	58.500	62.400	70.200
21.	= ordentliches Ergebnis Jahresüberschuss (+)/Jahresfehlbetrag (-)	-20.294,09	-32.500	-35.300	-42.600	-43.900	-49.700
22.	außerordentliche Erträge	0,00	0	0	0	0	0
23.	außerordentliche Aufwendungen	0,00	0	0	0	0	0
24.	= außerordentliches Ergebnis	0,00	0	0	0	0	0
25.	Jahresergebnis Überschuss (+)/Fehlbetrag (-)	-20.294,09	-32.500	-35.300	-42.600	-43.900	-49.700
26.	Erträge aus internen Leistungsbeziehungen	0,00	0	0	0	0	0
27.	Aufwendungen aus internen Leistungsbeziehungen	0,00	0	0	0	0	0
28.	= Saldo aus internen Leistungsbeziehungen	0,00	0	0	0	0	0
29.	= Ergebnis unter Berücksichtigung der internen Leistungsbeziehungen	-20.294,09	-32.500	-35.300	-42.600	-43.900	-49.700

Teilhaushalt 1 Allgemeiner Haushalt		
Produktbereich 1	5	Gestaltung der Umwelt
Produktbereich 2	54	Verkehrsflächen und -anlagen, ÖPNV
Produktgruppe	541	Gemeindestraßen
Produkt	541300	Gemeindestraßen

Erläuterungen zu 2. Zuwendungen und allgemeine Umlagen

541300 314100 Zuweisungen für laufende Zwecke vom Land

-

Erläuterungen zu 3. Auflösungserträge aus Sonderposten

541300 316100 Erträge aus der Auflösung von Sonderposten aus Investitionszuweisungen und -zuschüssen
Auflösung von Zuweisungen und Zuschüssen.

541300 337100 Erträge aus der Auflösung von Sonderposten für Beiträge und ähnliche Entgelte
Auflösung von Erschließungsbeiträgen.

Erläuterungen zu 13. Aufwendungen für aktives Personal

541300 401900 Dienstaufwendungen für sonstige Beschäftigte
Löhne für Aushilfskräfte.

Erläuterungen zu 15. Aufwendungen für Sach- und Dienstleistungen

541300 421200 Unterhaltung des sonstigen unbeweglichen Vermögens
Laufende Unterhaltung 10.000 €, Splittarbeiten 2.000 €, Schilder 30er-Zone 800 €.

541300 427100 Besondere Verwaltungs- und Betriebsaufwendungen
Geschwindigkeitsmessungen 100 €.

Erläuterungen zu 16. Abschreibungen

541300 471100 Abschreibungen auf immaterielles Vermögen und Sachvermögen
Abschreibungen Gemeindestraßen, Straßenentwässerung, Gehwege, Buswartehäuschen u. a.

541300 471180 Auflösung von Sammelposten

-

D. Einzeldarstellung von Investitionen und Investitionsförderungsmaßnahmen

Investitionsmaßnahmen	Gesamtinvesti- tionssumme	Ansatz 2020	bisher bereitgestellt	VE 2021	VE 2022	VE 2023
1	2	3	4	5	6	7
-Euro-						
Investitionen oberhalb der festgesetzten Wertgrenze						
5222001501 Baugebiet Alte Dorfstraße II						
541300.689100 Erschließungsbeiträge Straßenbau	387.400,00	117.600	0,00	0	0	0
541300.689100 Erschließungsbeiträge Straßenentwässerung	72.700,00	22.400	0,00	0	0	0
541300.689100 Preisanteil Regenrückhaltung	32.000,00	10.000	0,00	0	0	0
541300.689100 Preisanteil Grundstücksentwässerung	49.500,00	15.500	0,00	0	0	0
541300.689100 Erschließungsbeitrag Straßengrund	30.900,00	9.700	0,00	0	0	0
541300.787200 Baustraße	125.000,00	15.000	115.000,00	0	0	0
541300.787200 Endausbau	240.000,00	0	0,00	0	0	0
541300.787200 Straßenentwässerung	145.000,00	45.000	110.000,00	0	0	0
= Saldo	51.300,00	115.200	-225.000,00	0	0	0
5223000001 Baugebiet Alte Dorfstraße						
541300.689100 Erschließungsbeitrag Straßenbau	16.826,43	0	16.826,43	0	0	0
541300.689100 Erschließungsbeitrag Straßenentwässerung	3.208,46	0	3.208,46	0	0	0
541300.689100 Preisanteil Grundstücksentwässerung	2.293,69	0	2.293,69	0	0	0
541300.689100 Preisanteil Regenrückhaltung	2.471,11	0	2.471,11	0	0	0
541300.689100 Erschließungsbeitrag Straßengrund	1.834,05	0	1.834,05	0	0	0

Teilhaushalt 1 Allgemeiner Haushalt		
Produktbereich 1	5	Gestaltung der Umwelt
Produktbereich 2	54	Verkehrsflächen und -anlagen, ÖPNV
Produktgruppe	541	Gemeindestraßen
Produkt	541300	Gemeindestraßen

Investitionsmaßnahmen	Gesamtinvesti- tionssumme	Ansatz 2020	bisher bereitgestellt	VE 2021	VE 2022	VE 2023
	-Euro-					
1	2	3	4	5	6	7
= Saldo	26.633,74	0	26.633,74	0	0	0
5413001701 Gestaltung Schmiedestraße Ostereistedt						
541300.681100 Zuweisungen vom Land	192.000,00	192.000	192.000,00	0	0	0
541300.787200 Straße	290.000,00	263.000	290.000,00	0	0	0
541300.787200 Straßenentwässerung	75.000,00	75.000	75.000,00	0	0	0
= Saldo	-173.000,00	-146.000	-173.000,00	0	0	0
5413001702 Dorfmittelpunkt Ostereistedt, Glocke und Umfeld						
541300.681100 Zuweisungen vom Land	31.000,00	31.000	0,00	0	0	0
541300.787200 Platzgestaltung	55.000,00	55.000	8.000,00	0	0	0
= Saldo	-24.000,00	-24.000	-8.000,00	0	0	0
5413001901 Verbreiterung Straße Am Löh, Rockstedt						
541300.787200 Verbreiterung	70.000,00	70.000	70.000,00	0	0	0
= Saldo	-70.000,00	-70.000	-70.000,00	0	0	0
5413002001 Ausbau Ortsdurchfahrten						
541300.787200 Ausbau Ortsdurchfahrten Rockstedt und Ostereistedt	400.000,00	0	0,00	0	0	0
= Saldo	-400.000,00	0	0,00	0	0	0
5553001601 Wiebrocksweg						
541300.681800 Zuschuss Jagdgenossenschaft (Anteil Straße)	0,00	0	0,00	0	0	0
= Saldo	0,00	0	0,00	0	0	0
= Saldo oberhalb der Wertgrenze	-589.066,26	-124.800	-449.366,26	0	0	0

Teilhaushalt 1 Allgemeiner Haushalt		
Produktbereich 1	5	Gestaltung der Umwelt
Produktbereich 2	54	Verkehrsflächen und -anlagen, ÖPNV
Produktgruppe	545	Straßenreinigung, Straßenbeleuchtung
Produkt	545300	Straßenbeleuchtung

A) Produktbeschreibungen

Produkt	5453000000 Straßenbeleuchtung		
Beschreibung des Produkts (dazugehörige Leistungen)	Bau, Unterhaltung und Betrieb		
Ziele und Maßnahmen	Gewährleistung der Verkehrssicherheit		
Auftragsgrundlage	NKAG, Straßenausbaubeitragssatzung, Organbeschlüsse		
Zuordnung zum Verantwortungsbereich	Bürgermeisterin		
Kennzahlen	Ist 2018	Plan 2019	Plan 2020
Anzahl Straßenlampen	175,00	175,00	175,00
Kosten Produkt je Einwohner (€)	5,19	14,72	14,39
Zuschussbedarf Produkt je Einwohner (€)	5,19	10,50	10,50
Stromkosten je Straßenlampe (€)	36,29	0,00	0,00
Unterhaltungskosten je Straßenlampe (€)	12,91	0,00	0,00

Teilhaushalt 1 Allgemeiner Haushalt			
Produktbereich 1	5	Gestaltung der Umwelt	
Produktbereich 2	54	Verkehrsflächen und -anlagen, ÖPNV	
Produktgruppe	545	Straßenreinigung, Straßenbeleuchtung	
Produkt	545300	Straßenbeleuchtung	

B. Teilergebnishaushalt

Erträge und Aufwendungen		Rechnungs- ergebnis	Ansatz	Ansatz	mittelfristige Ergebnis- und Finanzplanung 2021	mittelfristige Ergebnis- und Finanzplanung 2022	mittelfristige Ergebnis- und Finanzplanung 2023
		2018	2019	2020			
		-Euro-					
1		2	3	4	5	6	7
	Ordentliche Erträge						
1.	Steuern und Abgaben	0,00	0	0	0	0	0
2.	Zuwendungen und allgemeine Umlagen	0,00	0	0	0	0	0
3.	Auflösungserträge aus Sonderposten *	4.176,98	3.900	3.600	3.700	3.800	3.900
4.	sonstige Transfererträge	0,00	0	0	0	0	0
5.	öffentlich-rechtliche Entgelte	0,00	0	0	0	0	0
6.	privatrechtliche Entgelte	0,00	0	0	0	0	0
7.	Kostenerstattungen und Kostenumlagen	0,00	0	0	0	0	0
8.	Zinsen und ähnliche Finanzerträge	0,00	0	0	0	0	0
9.	aktivierte Eigenleistungen	0,00	0	0	0	0	0
10.	Bestandsveränderungen	0,00	0	0	0	0	0
11.	sonstige ordentliche Erträge	0,00	0	0	0	0	0
12.	= Summe ordentliche Erträge	4.176,98	3.900	3.600	3.700	3.800	3.900
	Ordentliche Aufwendungen						
13.	Aufwendungen für aktives Personal	0,00	0	0	0	0	0
14.	Aufwendungen für Versorgung	0,00	0	0	0	0	0
15.	Aufwendungen für Sach- und Dienstleistungen *	4.790,64	6.500	6.500	6.500	6.500	6.500
16.	Abschreibungen *	6.988,62	7.100	6.800	6.900	7.100	7.100
17.	Zinsen und ähnliche Aufwendungen	0,00	0	0	0	0	0
18.	Transferaufwendungen	0,00	0	0	0	0	0
19.	sonstige ordentliche Aufwendungen	0,00	0	0	0	0	0
20.	= Summe ordentliche Aufwendungen	11.779,26	13.600	13.300	13.400	13.600	13.600
21.	= ordentliches Ergebnis Jahresüberschuss (+)/Jahresfehlbetrag (-)	-7.602,28	-9.700	-9.700	-9.700	-9.800	-9.700
22.	außerordentliche Erträge	0,00	0	0	0	0	0
23.	außerordentliche Aufwendungen	0,00	0	0	0	0	0
24.	= außerordentliches Ergebnis	0,00	0	0	0	0	0
25.	Jahresergebnis Überschuss (+)/Fehlbetrag (-)	-7.602,28	-9.700	-9.700	-9.700	-9.800	-9.700
26.	Erträge aus internen Leistungsbeziehungen	0,00	0	0	0	0	0
27.	Aufwendungen aus internen Leistungsbeziehungen	0,00	0	0	0	0	0
28.	= Saldo aus internen Leistungsbeziehungen	0,00	0	0	0	0	0
29.	= Ergebnis unter Berücksichtigung der internen Leistungsbeziehungen	-7.602,28	-9.700	-9.700	-9.700	-9.800	-9.700

Teilhaushalt 1 Allgemeiner Haushalt		
Produktbereich 1	5	Gestaltung der Umwelt
Produktbereich 2	54	Verkehrsflächen und -anlagen, ÖPNV
Produktgruppe	545	Straßenreinigung, Straßenbeleuchtung
Produkt	545300	Straßenbeleuchtung

Erläuterungen zu 3. Auflösungserträge aus Sonderposten

545300 316100 Erträge aus der Auflösung von Sonderposten aus Investitionszuweisungen und -zuschüssen
Auflösung von Zuweisungen.

545300 337100 Erträge aus der Auflösung von Sonderposten für Beiträge und ähnliche Entgelte
Auflösung von Erschließungsbeiträgen.

Erläuterungen zu 15. Aufwendungen für Sach- und Dienstleistungen

545300 421200 Unterhaltung des sonstigen unbeweglichen Vermögens
Lfd. Reparaturen 3.000 €

545300 427100 Besondere Verwaltungs- und Betriebsaufwendungen
Stromkosten 3.500 €

Erläuterungen zu 16. Abschreibungen

545300 471100 Abschreibungen auf immaterielles Vermögen und Sachvermögen
Abschreibungen.

D. Einzeldarstellung von Investitionen und Investitionsförderungsmaßnahmen

Investitionsmaßnahmen	Gesamtinvesti- tionssumme	Ansatz 2020	bisher bereitgestellt	VE 2021	VE 2022	VE 2023
1	2	3	4	5	6	7
-Euro-						
Investitionen oberhalb der festgesetzten Wertgrenze						
5222001501 Baugebiet Alte Dorfstraße II						
545300.689100 Erschließungsbeiträge Straßenbeleuchtung	20.900,00	6.600	0,00	0	0	0
545300.787200 Straßenbeleuchtung	20.000,00	10.000	10.000,00	0	0	0
= Saldo	900,00	-3.400	-10.000,00	0	0	0
5223000001 Baugebiet Alte Dorfstraße						
545300.689100 Erschließungsbeitrag Straßenbeleuchtung	1.399,82	0	1.399,82	0	0	0
= Saldo	1.399,82	0	1.399,82	0	0	0
5453001901 Erweiterung Straßenbeleuchtung 2019						
545300.787200 Straßenlampe Im Sande, Rockstedt	1.500,00	0	1.500,00	0	0	0
= Saldo	-1.500,00	0	-1.500,00	0	0	0
= Saldo oberhalb der Wertgrenze	799,82	-3.400	-10.100,18	0	0	0

Teilhaushalt 1 Allgemeiner Haushalt			
Produktbereich 1	5	Gestaltung der Umwelt	
Produktbereich 2	55	Natur- und Landschaftspflege	
Produktgruppe	551	Öffentliches Grün/ Landschaftsbau	
Produkt	551100	Öffentliches Grün/ Landschaftsbau	

A) Produktbeschreibungen

Produkt	5511000000 Öffentliches Grün/ Landschaftsbau		
Beschreibung des Produkts (dazugehörige Leistungen)	Öffentliche Grünflächen, sonstige Maßnahmen und Einrichtungen, die der Erholung und Freizeitgestaltung dienen		
Ziele und Maßnahmen	Bereitstellung, Erhaltung und Erhöhung der Attraktivität von öffentlichen Freizeit- und Erholungsanlagen		
Auftragsgrundlage	Ratsbeschlüsse		
Zuordnung zum Verantwortungsbereich	Bürgermeisterin		
Kennzahlen	Ist 2018	Plan 2019	Plan 2020
Kosten Produkt je Einwohner (€)	0,06	1,62	1,30
Zuschussbedarf Produkt je Einwohner (€)	0,06	1,62	1,30

Teilhaushalt 1 Allgemeiner Haushalt			
Produktbereich 1	5	Gestaltung der Umwelt	
Produktbereich 2	55	Natur- und Landschaftspflege	
Produktgruppe	551	Öffentliches Grün/ Landschaftsbau	
Produkt	551100	Öffentliches Grün/ Landschaftsbau	

B. Teilergebnishaushalt

Erträge und Aufwendungen		Rechnungs- ergebnis	Ansatz	Ansatz	mittelfristige Ergebnis- und Finanzplanung 2021	mittelfristige Ergebnis- und Finanzplanung 2022	mittelfristige Ergebnis- und Finanzplanung 2023
		2018	2019	2020			
		-Euro-					
1		2	3	4	5	6	7
	Ordentliche Erträge						
1.	Steuern und Abgaben	0,00	0	0	0	0	0
2.	Zuwendungen und allgemeine Umlagen	0,00	0	0	0	0	0
3.	Auflösungserträge aus Sonderposten	0,00	0	0	0	0	0
4.	sonstige Transfererträge	0,00	0	0	0	0	0
5.	öffentlich-rechtliche Entgelte	0,00	0	0	0	0	0
6.	privatrechtliche Entgelte	0,00	0	0	0	0	0
7.	Kostenerstattungen und Kostenumlagen	0,00	0	0	0	0	0
8.	Zinsen und ähnliche Finanzerträge	0,00	0	0	0	0	0
9.	aktivierte Eigenleistungen	0,00	0	0	0	0	0
10.	Bestandsveränderungen	0,00	0	0	0	0	0
11.	sonstige ordentliche Erträge	0,00	0	0	0	0	0
12.	= Summe ordentliche Erträge	0,00	0	0	0	0	0
	Ordentliche Aufwendungen						
13.	Aufwendungen für aktives Personal *	0,00	0	0	0	0	0
14.	Aufwendungen für Versorgung	0,00	0	0	0	0	0
15.	Aufwendungen für Sach- und Dienstleistungen *	50,96	1.500	1.200	1.200	1.200	1.200
16.	Abschreibungen	0,00	0	0	0	0	0
17.	Zinsen und ähnliche Aufwendungen	0,00	0	0	0	0	0
18.	Transferaufwendungen	0,00	0	0	0	0	0
19.	sonstige ordentliche Aufwendungen	0,00	0	0	0	0	0
20.	= Summe ordentliche Aufwendungen	50,96	1.500	1.200	1.200	1.200	1.200
21.	= ordentliches Ergebnis Jahresüberschuss (+)/Jahresfehlbetrag (-)	-50,96	-1.500	-1.200	-1.200	-1.200	-1.200
22.	außerordentliche Erträge	0,00	0	0	0	0	0
23.	außerordentliche Aufwendungen	0,00	0	0	0	0	0
24.	= außerordentliches Ergebnis	0,00	0	0	0	0	0
25.	Jahresergebnis Überschuss (+)/Fehlbetrag (-)	-50,96	-1.500	-1.200	-1.200	-1.200	-1.200
26.	Erträge aus internen Leistungsbeziehungen	0,00	0	0	0	0	0
27.	Aufwendungen aus internen Leistungsbeziehungen	0,00	0	0	0	0	0
28.	= Saldo aus internen Leistungsbeziehungen	0,00	0	0	0	0	0
29.	= Ergebnis unter Berücksichtigung der internen Leistungsbeziehungen	-50,96	-1.500	-1.200	-1.200	-1.200	-1.200

Teilhaushalt 1 Allgemeiner Haushalt		
Produktbereich 1	5	Gestaltung der Umwelt
Produktbereich 2	55	Natur- und Landschaftspflege
Produktgruppe	551	Öffentliches Grün/ Landschaftsbau
Produkt	551100	Öffentliches Grün/ Landschaftsbau

Erläuterungen zu 13. Aufwendungen für aktives Personal

551100 401900 Dienstaufwendungen für sonstige Beschäftigte

-

Erläuterungen zu 15. Aufwendungen für Sach- und Dienstleistungen

551100 421200 Unterhaltung des sonstigen unbeweglichen Vermögens

Laufende Unterhaltung Grünanlagen 1.000 €

551100 422200 Erwerb geringwertiger Vermögensgegenstände bis 1.000 Euro ohne UST

Pauschale 200 €

Teilhaushalt 1 Allgemeiner Haushalt			
Produktbereich 1	5	Gestaltung der Umwelt	
Produktbereich 2	55	Natur- und Landschaftspflege	
Produktgruppe	552	Öffentliche Gewässer/ Wasserbauliche Anlagen	
Produkt	552300	Öffentliche Gewässer/ Wasserbauliche Anlagen	

A) Produktbeschreibungen

Produkt	5523000000 Öffentliche Gewässer/Wasserbauliche Anlagen		
Beschreibung des Produkts (dazugehörige Leistungen)	Unterhaltung von Gewässern, Gräben und Regenrückhaltebecken Beiträge an Unterhaltungsverbände		
Ziele und Maßnahmen	Geordnete Ableitung des Oberflächenwassers		
Auftragsgrundlage	Satzung Wasser- und Bodenverbände, Mitgliedschaft		
Zuordnung zum Verantwortungsbereich	Bürgermeisterin		
Kennzahlen	Ist 2018	Plan 2019	Plan 2020
Kosten Produkt je Einwohner (€)	19,68	21,65	21,65
Zuschussbedarf Produkt je Einwohner (€)	19,68	21,65	21,65

Teilhaushalt 1 Allgemeiner Haushalt					
Produktbereich 1	5	Gestaltung der Umwelt			
Produktbereich 2	55	Natur- und Landschaftspflege			
Produktgruppe	552	Öffentliche Gewässer/ Wasserbauliche Anlagen			
Produkt	552300	Öffentliche Gewässer/ Wasserbauliche Anlagen			

B. Teilergebnishaushalt

Erträge und Aufwendungen		Rechnungs- ergebnis	Ansatz	Ansatz	mittelfristige Ergebnis- und Finanzplanung 2021	mittelfristige Ergebnis- und Finanzplanung 2022	mittelfristige Ergebnis- und Finanzplanung 2023
		2018	2019	2020			
		-Euro-					
1		2	3	4	5	6	7
	Ordentliche Erträge						
1.	Steuern und Abgaben	0,00	0	0	0	0	0
2.	Zuwendungen und allgemeine Umlagen	0,00	0	0	0	0	0
3.	Auflösungserträge aus Sonderposten	0,00	0	0	0	0	0
4.	sonstige Transfererträge	0,00	0	0	0	0	0
5.	öffentlich-rechtliche Entgelte	0,00	0	0	0	0	0
6.	privatrechtliche Entgelte	0,00	0	0	0	0	0
7.	Kostenerstattungen und Kostenumlagen	0,00	0	0	0	0	0
8.	Zinsen und ähnliche Finanzerträge	0,00	0	0	0	0	0
9.	aktivierte Eigenleistungen	0,00	0	0	0	0	0
10.	Bestandsveränderungen	0,00	0	0	0	0	0
11.	sonstige ordentliche Erträge	0,00	0	0	0	0	0
12.	= Summe ordentliche Erträge	0,00	0	0	0	0	0
	Ordentliche Aufwendungen						
13.	Aufwendungen für aktives Personal	0,00	0	0	0	0	0
14.	Aufwendungen für Versorgung	0,00	0	0	0	0	0
15.	Aufwendungen für Sach- und Dienstleistungen *	0,00	1.000	1.000	1.000	1.000	1.000
16.	Abschreibungen	0,00	0	0	0	0	0
17.	Zinsen und ähnliche Aufwendungen	0,00	0	0	0	0	0
18.	Transferaufwendungen *	18.165,25	19.000	19.000	19.000	19.000	19.000
19.	sonstige ordentliche Aufwendungen	0,00	0	0	0	0	0
20.	= Summe ordentliche Aufwendungen	18.165,25	20.000	20.000	20.000	20.000	20.000
21.	= ordentliches Ergebnis Jahresüberschuss (+)/Jahresfehlbetrag (-)	-18.165,25	-20.000	-20.000	-20.000	-20.000	-20.000
22.	außerordentliche Erträge	0,00	0	0	0	0	0
23.	außerordentliche Aufwendungen	0,00	0	0	0	0	0
24.	= außerordentliches Ergebnis	0,00	0	0	0	0	0
25.	Jahresergebnis Überschuss (+)/Fehlbetrag (-)	-18.165,25	-20.000	-20.000	-20.000	-20.000	-20.000
26.	Erträge aus internen Leistungsbeziehungen	0,00	0	0	0	0	0
27.	Aufwendungen aus internen Leistungsbeziehungen	0,00	0	0	0	0	0
28.	= Saldo aus internen Leistungsbeziehungen	0,00	0	0	0	0	0
29.	= Ergebnis unter Berücksichtigung der internen Leistungsbeziehungen	-18.165,25	-20.000	-20.000	-20.000	-20.000	-20.000

Teilhaushalt 1 Allgemeiner Haushalt		
Produktbereich 1	5	Gestaltung der Umwelt
Produktbereich 2	55	Natur- und Landschaftspflege
Produktgruppe	552	Öffentliche Gewässer/ Wasserbauliche Anlagen
Produkt	552300	Öffentliche Gewässer/ Wasserbauliche Anlagen

Erläuterungen zu 15. Aufwendungen für Sach- und Dienstleistungen

552300 421200 Unterhaltung des sonstigen unbeweglichen Vermögens
Räumung Gewässer 3. Ordnung 1.000 €

Erläuterungen zu 18. Transferaufwendungen

552300 431800 Zuschüsse an übrige Bereiche
Beitrag Unterhaltungsverband Obere Oste 13.100 €, Ausgleichszahlungen an Mitglieder im Teufelsmoorverband für Flächen die nicht im Obere Oste Verband liegen 4.400 €, Beiträge an Wasser- und Bodenverbände 1.500 €

Teilhaushalt 1 Allgemeiner Haushalt			
Produktbereich 1	5	Gestaltung der Umwelt	
Produktbereich 2	55	Natur- und Landschaftspflege	
Produktgruppe	553	Friedhofs- und Bestattungswesen	
Produkt	553340	Bestattungswesen	

A) Produktbeschreibungen

Produkt	5533400000 Bestattungswesen		
Beschreibung des Produkts (dazugehörige Leistungen)	Zuweisung an die Samtgemeinde für das Friedhofswesen Investive Maßnahmen bei den Friedhöfen, Kapellen und Leichenhallen		
Ziele und Maßnahmen	Gewährleistung einer würdevollen Friedhofsinfrastruktur Vorhalten ausreichender Bestattungsplätze		
Auftragsgrundlage	Vereinbarung mit der Samtgemeinde		
Zuordnung zum Verantwortungsbereich	Bürgermeisterin		
Kennzahlen	Ist 2018	Plan 2019	Plan 2020
Kosten Produkt je Einwohner (€)	11,36	16,34	19,26
Zuschussbedarf Produkt je Einwohner (€)	11,36	16,34	19,26

Teilhaushalt 1 Allgemeiner Haushalt			
Produktbereich 1	5	Gestaltung der Umwelt	
Produktbereich 2	55	Natur- und Landschaftspflege	
Produktgruppe	553	Friedhofs- und Bestattungswesen	
Produkt	553340	Bestattungswesen	

B. Teilergebnishaushalt

Erträge und Aufwendungen		Rechnungs- ergebnis	Ansatz	Ansatz	mittelfristige Ergebnis- und Finanzplanung 2021	mittelfristige Ergebnis- und Finanzplanung 2022	mittelfristige Ergebnis- und Finanzplanung 2023
		2018	2019	2020			
		-Euro-					
1		2	3	4	5	6	7
	Ordentliche Erträge						
1.	Steuern und Abgaben	0,00	0	0	0	0	0
2.	Zuwendungen und allgemeine Umlagen	0,00	0	0	0	0	0
3.	Auflösungserträge aus Sonderposten *	0,00	0	0	0	0	0
4.	sonstige Transfererträge	0,00	0	0	0	0	0
5.	öffentlich-rechtliche Entgelte	0,00	0	0	0	0	0
6.	privatrechtliche Entgelte	0,00	0	0	0	0	0
7.	Kostenerstattungen und Kostenumlagen	0,00	0	0	0	0	0
8.	Zinsen und ähnliche Finanzerträge	0,00	0	0	0	0	0
9.	aktivierte Eigenleistungen	0,00	0	0	0	0	0
10.	Bestandsveränderungen	0,00	0	0	0	0	0
11.	sonstige ordentliche Erträge	0,00	0	0	0	0	0
12.	= Summe ordentliche Erträge	0,00	0	0	0	0	0
	Ordentliche Aufwendungen						
13.	Aufwendungen für aktives Personal	0,00	0	0	0	0	0
14.	Aufwendungen für Versorgung	0,00	0	0	0	0	0
15.	Aufwendungen für Sach- und Dienstleistungen	0,00	0	0	0	0	0
16.	Abschreibungen *	2.769,80	2.700	2.700	2.600	2.600	2.600
17.	Zinsen und ähnliche Aufwendungen	0,00	0	0	0	0	0
18.	Transferaufwendungen *	10.486,63	12.400	15.100	10.300	10.400	10.600
19.	sonstige ordentliche Aufwendungen	0,00	0	0	0	0	0
20.	= Summe ordentliche Aufwendungen	13.256,43	15.100	17.800	12.900	13.000	13.200
21.	= ordentliches Ergebnis Jahresüberschuss (+)/Jahresfehlbetrag (-)	-13.256,43	-15.100	-17.800	-12.900	-13.000	-13.200
22.	außerordentliche Erträge	0,00	0	0	0	0	0
23.	außerordentliche Aufwendungen	0,00	0	0	0	0	0
24.	= außerordentliches Ergebnis	0,00	0	0	0	0	0
25.	Jahresergebnis Überschuss (+)/Fehlbetrag (-)	-13.256,43	-15.100	-17.800	-12.900	-13.000	-13.200
26.	Erträge aus internen Leistungsbeziehungen	0,00	0	0	0	0	0
27.	Aufwendungen aus internen Leistungsbeziehungen	0,00	0	0	0	0	0
28.	= Saldo aus internen Leistungsbeziehungen	0,00	0	0	0	0	0
29.	= Ergebnis unter Berücksichtigung der internen Leistungsbeziehungen	-13.256,43	-15.100	-17.800	-12.900	-13.000	-13.200

Teilhaushalt 1 Allgemeiner Haushalt		
Produktbereich 1	5	Gestaltung der Umwelt
Produktbereich 2	55	Natur- und Landschaftspflege
Produktgruppe	553	Friedhofs- und Bestattungswesen
Produkt	553340	Bestattungswesen

Erläuterungen zu 3. Auflösungserträge aus Sonderposten

553340 316100 Erträge aus der Auflösung von Sonderposten aus Investitionszuweisungen und -zuschüssen
Auflösung von Zuweisungen.

Erläuterungen zu 16. Abschreibungen

553340 471100 Abschreibungen auf immaterielles Vermögen und Sachvermögen
Abschreibungen Friedhofsanlagen, Kapellen, Ausstattung u. ä.

553340 471180 Auflösung von Sammelposten
-

Erläuterungen zu 18. Transferaufwendungen

553340 431200 Zuweisungen an Gemeinden/ GV

Für das Bestattungswesen ist die Samtgemeinde zuständig. Die Verwaltung der Friedhöfe wurde den Gemeinden übertragen. Der bei der Samtgemeinde ausgewiesenen Zuschussbedarf wird von der Gemeinde getragen, einschl. Maler, Fenster, Fußboden Kapelle Rockstedt 15.100 €.

Die Gemeinde trägt auch die Investitionen im Bestattungswesen und stellt die Einrichtungen der Samtgemeinde zur Verfügung.

Teilhaushalt 1 Allgemeiner Haushalt		
Produktbereich 1	5	Gestaltung der Umwelt
Produktbereich 2	55	Natur- und Landschaftspflege
Produktgruppe	555	Land- und Forstwirtschaft
Produkt	555300	Förderung der Land- und Forstwirtschaft

A) Produktbeschreibungen

Produkt	5553000000 Förderung der Land- und Forstwirtschaft		
Beschreibung des Produkts (dazugehörige Leistungen)	Bau und Unterhaltung von Wirtschaftswegen		
Ziele und Maßnahmen	Erhaltung der Bausubstanz und des Gebrauchswertes der landwirtschaftlichen Infrastruktur		
Auftragsgrundlage	NGO, Ratsbeschlüsse		
Zuordnung zum Verantwortungsbereich	Bürgermeisterin		
Kennzahlen	Ist 2018	Plan 2019	Plan 2020
Gesamtlänge Wirtschaftswege in km	17,53	17,53	17,53
Kosten Produkt je Einwohner (€)	7,42	37,88	38,20
Zuschussbedarf Produkt je Einwohner (€)	7,31	22,08	22,62
Kosten je km Wirtschaftsweg (€)	390,79	1.996,58	2.013,69
Zuschussbedarf je km Wirtschaftsweg (€)	385,08	1.163,72	1.192,24

Teilhaushalt 1 Allgemeiner Haushalt						
Produktbereich 1	5	Gestaltung der Umwelt				
Produktbereich 2	55	Natur- und Landschaftspflege				
Produktgruppe	555	Land- und Forstwirtschaft				
Produkt	555300	Förderung der Land- und Forstwirtschaft				

B. Teilergebnishaushalt

Erträge und Aufwendungen		Rechnungs- ergebnis	Ansatz	Ansatz	mittelfristige Ergebnis- und Finanzplanung 2021	mittelfristige Ergebnis- und Finanzplanung 2022	mittelfristige Ergebnis- und Finanzplanung 2023
		2018	2019	2020			
		-Euro-					
1		2	3	4	5	6	7
	Ordentliche Erträge						
1.	Steuern und Abgaben	0,00	0	0	0	0	0
2.	Zuwendungen und allgemeine Umlagen *	0,00	0	0	0	0	0
3.	Auflösungserträge aus Sonderposten *	13.794,71	14.600	14.400	14.400	14.400	14.400
4.	sonstige Transfererträge	0,00	0	0	0	0	0
5.	öffentlich-rechtliche Entgelte	0,00	0	0	0	0	0
6.	privatrechtliche Entgelte	100,00	0	0	0	0	0
7.	Kostenerstattungen und Kostenumlagen	0,00	0	0	0	0	0
8.	Zinsen und ähnliche Finanzerträge	0,00	0	0	0	0	0
9.	aktivierte Eigenleistungen	0,00	0	0	0	0	0
10.	Bestandsveränderungen	0,00	0	0	0	0	0
11.	sonstige ordentliche Erträge	0,00	0	0	0	0	0
12.	= Summe ordentliche Erträge	13.894,71	14.600	14.400	14.400	14.400	14.400
	Ordentliche Aufwendungen						
13.	Aufwendungen für aktives Personal *	284,07	1.000	1.000	1.000	1.000	1.000
14.	Aufwendungen für Versorgung	0,00	0	0	0	0	0
15.	Aufwendungen für Sach- und Dienstleistungen *	6.566,46	10.000	10.000	10.000	10.000	10.000
16.	Abschreibungen *	24.253,04	24.000	24.300	24.300	24.300	24.300
17.	Zinsen und ähnliche Aufwendungen	0,00	0	0	0	0	0
18.	Transferaufwendungen	0,00	0	0	0	0	0
19.	sonstige ordentliche Aufwendungen	0,00	0	0	0	0	0
20.	= Summe ordentliche Aufwendungen	31.103,57	35.000	35.300	35.300	35.300	35.300
21.	= ordentliches Ergebnis Jahresüberschuss (+)/Jahresfehlbetrag (-)	-17.208,86	-20.400	-20.900	-20.900	-20.900	-20.900
22.	außerordentliche Erträge	0,00	0	0	0	0	0
23.	außerordentliche Aufwendungen	0,00	0	0	0	0	0
24.	= außerordentliches Ergebnis	0,00	0	0	0	0	0
25.	Jahresergebnis Überschuss (+)/Fehlbetrag (-)	-17.208,86	-20.400	-20.900	-20.900	-20.900	-20.900
26.	Erträge aus internen Leistungsbeziehungen	0,00	0	0	0	0	0
27.	Aufwendungen aus internen Leistungsbeziehungen	0,00	0	0	0	0	0
28.	= Saldo aus internen Leistungsbeziehungen	0,00	0	0	0	0	0
29.	= Ergebnis unter Berücksichtigung der internen Leistungsbeziehungen	-17.208,86	-20.400	-20.900	-20.900	-20.900	-20.900

Teilhaushalt 1 Allgemeiner Haushalt		
Produktbereich 1	5	Gestaltung der Umwelt
Produktbereich 2	55	Natur- und Landschaftspflege
Produktgruppe	555	Land- und Forstwirtschaft
Produkt	555300	Förderung der Land- und Forstwirtschaft

Erläuterungen zu 2. Zuwendungen und allgemeine Umlagen

555300 314800 Zuschüsse für laufende Zwecke von übrigen Bereichen

-

Erläuterungen zu 3. Auflösungserträge aus Sonderposten

555300 316100 Erträge aus der Auflösung von Sonderposten aus Investitionszuweisungen und -zuschüssen
Auflösung Zuweisungen, z. B. Land und Zuschüsse Jagdgenossenschaften u. a.

Erläuterungen zu 13. Aufwendungen für aktives Personal

555300 401900 Dienstaufwendungen für sonstige Beschäftigte
Aushilfskräfte.

Erläuterungen zu 15. Aufwendungen für Sach- und Dienstleistungen

555300 421200 Unterhaltung des sonstigen unbeweglichen Vermögens
Lfd. Unterhaltung Wirtschaftswege 10.000 €

Erläuterungen zu 16. Abschreibungen

555300 471100 Abschreibungen auf immaterielles Vermögen und Sachvermögen
Abschreibungen Wirtschaftswege.

D. Einzeldarstellung von Investitionen und Investitionsförderungsmaßnahmen

Investitionsmaßnahmen	Gesamtinvesti- tionssumme	Ansatz 2020	bisher bereitgestellt	VE 2021	VE 2022	VE 2023
	-Euro-					
1	2	3	4	5	6	7
Investitionen oberhalb der festgesetzten Wertgrenze						
5553001601 Wiebrocksweg						
555300.681800 Zuschuss Jagdgenossenschaft	15.070,00	0	15.070,00	0	0	0
555300.787200 AiB Deckenerneuerung	0,00	0	0,00	0	0	0
= Saldo	-28.331,76	0	-28.331,76	0	0	0
5553001701 In den Wiebüschen						
555300.681800 Zuschuss Jagdgenossenschaft/Anlieger	5.161,30	0	5.161,30	0	0	0
555300.787200 AiB Deckenerneuerung	0,00	0	0,00	0	0	0
555300.787200 Deckenerneuerung	25.667,65	0	25.667,65	0	0	0
= Saldo	-20.506,35	0	-20.506,35	0	0	0
= Saldo oberhalb der Wertgrenze	-48.838,11	0	-48.838,11	0	0	0

Teilhaushalt 1 Allgemeiner Haushalt			
Produktbereich 1	5	Gestaltung der Umwelt	
Produktbereich 2	57	Wirtschaft und Tourismus	
Produktgruppe	573	Allgemeine Einrichtungen und Unternehmen	
Produkt	573200	Mehrzweckhallen und Gemeinschaftshäuser	

A) Produktbeschreibungen

Produkt	5732000000 Mehrzweckhallen und Gemeinschaftshäuser		
Beschreibung des Produkts (dazugehörige Leistungen)	Dorfgemeinschaftshäuser (Fachwerkhaus, Haus im Löh) u. ä.		
Ziele und Maßnahmen	Vorhalten von attraktiven, gut ausgestatteten Gemeinschaftshäusern für verschiedene Zwecke		
Auftragsgrundlage	Ratsbeschlüsse		
Zuordnung zum Verantwortungsbereich	Bürgermeisterin		
Kennzahlen	Ist 2018	Plan 2019	Plan 2020
Kosten Produkt je Einwohner (€)	18,19	25,22	29,87
Zuschussbedarf Produkt je Einwohner (€)	14,55	19,59	22,19

Teilhaushalt 1 Allgemeiner Haushalt						
Produktbereich 1	5	Gestaltung der Umwelt				
Produktbereich 2	57	Wirtschaft und Tourismus				
Produktgruppe	573	Allgemeine Einrichtungen und Unternehmen				
Produkt	573200	Mehrzweckhallen und Gemeinschaftshäuser				

B. Teilergebnishaushalt

Erträge und Aufwendungen		Rechnungs- ergebnis	Ansatz	Ansatz	mittelfristige Ergebnis- und Finanzplanung 2021	mittelfristige Ergebnis- und Finanzplanung 2022	mittelfristige Ergebnis- und Finanzplanung 2023
		2018	2019	2020			
		-Euro-					
1		2	3	4	5	6	7
	Ordentliche Erträge						
1.	Steuern und Abgaben	0,00	0	0	0	0	0
2.	Zuwendungen und allgemeine Umlagen	0,00	0	0	0	0	0
3.	Auflösungserträge aus Sonderposten *	1.603,75	2.200	4.100	5.100	5.100	5.100
4.	sonstige Transfererträge	0,00	0	0	0	0	0
5.	öffentlich-rechtliche Entgelte *	0,00	0	0	0	0	0
6.	privatrechtliche Entgelte *	2.780,00	2.500	2.500	2.500	2.500	2.500
7.	Kostenerstattungen und Kostenumlagen *	579,72	500	500	500	500	500
8.	Zinsen und ähnliche Finanzerträge	0,00	0	0	0	0	0
9.	aktivierte Eigenleistungen	0,00	0	0	0	0	0
10.	Bestandsveränderungen	0,00	0	0	0	0	0
11.	sonstige ordentliche Erträge	0,00	0	0	0	0	0
12.	= Summe ordentliche Erträge	4.963,47	5.200	7.100	8.100	8.100	8.100
	Ordentliche Aufwendungen						
13.	Aufwendungen für aktives Personal *	5.153,74	5.700	5.900	6.000	6.200	6.300
14.	Aufwendungen für Versorgung	0,00	0	0	0	0	0
15.	Aufwendungen für Sach- und Dienstleistungen *	11.421,35	9.800	15.900	9.800	9.800	9.800
16.	Abschreibungen *	6.968,63	7.500	12.000	14.000	14.000	13.200
17.	Zinsen und ähnliche Aufwendungen	0,00	0	0	0	0	0
18.	Transferaufwendungen	0,00	0	0	0	0	0
19.	sonstige ordentliche Aufwendungen *	211,21	300	300	300	300	300
20.	= Summe ordentliche Aufwendungen	23.754,93	23.300	34.100	30.100	30.300	29.600
21.	= ordentliches Ergebnis Jahresüberschuss (+)/Jahresfehlbetrag (-)	-18.791,46	-18.100	-27.000	-22.000	-22.200	-21.500
22.	außerordentliche Erträge	0,00	0	0	0	0	0
23.	außerordentliche Aufwendungen	0,00	0	0	0	0	0
24.	= außerordentliches Ergebnis	0,00	0	0	0	0	0
25.	Jahresergebnis Überschuss (+)/Fehlbetrag (-)	-18.791,46	-18.100	-27.000	-22.000	-22.200	-21.500
26.	Erträge aus internen Leistungsbeziehungen	0,00	0	0	0	0	0
27.	Aufwendungen aus internen Leistungsbeziehungen	0,00	0	0	0	0	0
28.	= Saldo aus internen Leistungsbeziehungen	0,00	0	0	0	0	0
29.	= Ergebnis unter Berücksichtigung der internen Leistungsbeziehungen	-18.791,46	-18.100	-27.000	-22.000	-22.200	-21.500

Teilhaushalt 1 Allgemeiner Haushalt		
Produktbereich 1	5	Gestaltung der Umwelt
Produktbereich 2	57	Wirtschaft und Tourismus
Produktgruppe	573	Allgemeine Einrichtungen und Unternehmen
Produkt	573200	Mehrzweckhallen und Gemeinschaftshäuser

Erläuterungen zu 3. Auflösungserträge aus Sonderposten

573200 316100 Erträge aus der Auflösung von Sonderposten aus Investitionszuweisungen und -zuschüssen
Auflösung von Zuweisungen.

Erläuterungen zu 5. öffentlich-rechtliche Entgelte

573200 332100 Benutzungsgebühren und ähnliche Entgelte

-

Erläuterungen zu 6. privatrechtliche Entgelte

573200 346100 Sonstige privatrechtliche Leistungsentgelte
Benutzungsentgelte Fachwerkhaus und Haus im Löh 2.500 €

Erläuterungen zu 7. Kostenerstattungen und Kostenumlagen

573200 348800 Erträge aus Kostenerstattung Kostenumlage von übrigen Bereichen
Erstattung Energiekosten vom Schützenverein Rockstedt.

Erläuterungen zu 13. Aufwendungen für aktives Personal

573200 401900 Dienstaufwendungen für sonstige Beschäftigte
Personalaufwand für Reinigung und Unterhaltung für Fachwerkhaus und Haus im Löh.

Erläuterungen zu 15. Aufwendungen für Sach- und Dienstleistungen

573200 421100 Unterhaltung der Grundstücke und baulichen Anlagen
Lfd. Unterhaltung Fachwerkhaus 1.500 € und Haus im Löh 1.500 €, neue Heizung Fachwerkhaus 5.000 €, Akustikplatten Fachwerkhaus 500 €

573200 422100 Unterhaltung des beweglichen Vermögens
Reparaturen Kleingeräte u. a. 300 €

573200 422200 Erwerb geringwertiger Vermögensgegenstände bis 1.000 Euro ohne UST
Kleingerät u. ä. 500 €, Geschirrschrank DGH Rockstedt 600 €

573200 424100 Bewirtschaftung der Grundstücke und baulichen Anlagen
Gas, Strom, Reinigungsmittel, Wasser, Abwasser u. a. für Fachwerkhaus 1.800 €, für Haus im Löh 4.200 €

Erläuterungen zu 16. Abschreibungen

573200 471100 Abschreibungen auf immaterielles Vermögen und Sachvermögen
Abschreibungen Fachwerkhaus und Haus im Löh.

573200 471180 Auflösung von Sammelposten

-

Erläuterungen zu 19. sonstige ordentliche Aufwendungen

573200 443100 Geschäftsaufwendungen
Telefon Haus im Löh 300 €

D. Einzeldarstellung von Investitionen und Investitionsförderungsmaßnahmen

Investitionsmaßnahmen	Gesamtinvesti- tionssumme	Ansatz 2020	bisher bereitgestellt	VE 2021	VE 2022	VE 2023
	-Euro-					
1	2	3	4	5	6	7
Investitionen oberhalb der festgesetzten Wertgrenze						
5732001602 Sanierung und barrierefreie Gestaltung Haus im Löh						
573200.681100 Zuweisung vom Land	122.000,00	73.000	122.000,00	0	0	0
573200.783110 Ausstattungsgegenstände *	4.700,00	6.100	0,00	0	0	0
573200.787100 Umbau/Anbau Toiletten u. a.	110.000,00	0	110.000,00	0	0	0
573200.787100 AiB Umbau/Anbau	0,00	0	0,00	0	0	0
573200.787100 Umgestaltung Dorfgemeinschaftsraum	151.000,00	131.000	140.000,00	0	0	0
573200.787100 Umgestaltung Außenanlagen	25.000,00	20.000	25.000,00	0	0	0

Teilhaushalt 1 Allgemeiner Haushalt			
Produktbereich 1	5	Gestaltung der Umwelt	
Produktbereich 2	57	Wirtschaft und Tourismus	
Produktgruppe	573	Allgemeine Einrichtungen und Unternehmen	
Produkt	573200	Mehrzweckhallen und Gemeinschaftshäuser	

Investitionsmaßnahmen	Gesamtinvestitionssumme	Ansatz 2020	bisher bereitgestellt	VE 2021	VE 2022	VE 2023
	-Euro-					
1	2	3	4	5	6	7
= Saldo	-168.700,00	-84.100	-153.000,00	0	0	0
5732001901 Ovum						
573200.681100 Zuweisung vom Land	38.000,00	38.000	0,00	0	0	0
573200.783110 Ovum	18.000,00	18.000	0,00	0	0	0
573200.783110 Ausstattung, Sitzgelegenheit etc.	14.500,00	14.500	0,00	0	0	0
573200.787100 Platzgestaltung, Pflasterung etc.	40.000,00	40.000	0,00	0	0	0
= Saldo	-32.500,00	-34.500	2.000,00	0	0	0
= Saldo oberhalb der Wertgrenze	-201.200,00	-118.600	-151.000,00	0	0	0

5732001602.6 (573200.783110) Ausstattungsgegenstände
 Spülmaschine 1.500 €, Geschirr 1.600 €, Reinigungsmaschine 3.000 €.

Teilhaushalt 1 Allgemeiner Haushalt			
Produktbereich 1	5	Gestaltung der Umwelt	
Produktbereich 2	57	Wirtschaft und Tourismus	
Produktgruppe	573	Allgemeine Einrichtungen und Unternehmen	
Produkt	573210	Sonstige öffentliche Einrichtungen	

A) Produktbeschreibungen

Produkt	5732100000 Sonstige öffentliche Einrichtungen		
Beschreibung des Produkts (dazugehörige Leistungen)	Sandgruben, Glocken, Waagen etc.		
Ziele und Maßnahmen	Bereitstellung von dörflichen Einrichtungen		
Auftragsgrundlage	Ratsbeschlüsse, BGB		
Zuordnung zum Verantwortungsbereich	Bürgermeisterin		
Kennzahlen	Ist 2018	Plan 2019	Plan 2020
Kosten Produkt je Einwohner (€)	0,19	1,84	2,06
Zuschussbedarf Produkt je Einwohner (€)	0,19	1,52	1,73

Teilhaushalt 1 Allgemeiner Haushalt			
Produktbereich 1	5	Gestaltung der Umwelt	
Produktbereich 2	57	Wirtschaft und Tourismus	
Produktgruppe	573	Allgemeine Einrichtungen und Unternehmen	
Produkt	573210	Sonstige öffentliche Einrichtungen	

B. Teilergebnishaushalt

Erträge und Aufwendungen		Rechnungs- ergebnis	Ansatz	Ansatz	mittelfristige Ergebnis- und Finanzplanung 2021	mittelfristige Ergebnis- und Finanzplanung 2022	mittelfristige Ergebnis- und Finanzplanung 2023
		2018	2019	2020			
		-Euro-					
1		2	3	4	5	6	7
	Ordentliche Erträge						
1.	Steuern und Abgaben	0,00	0	0	0	0	0
2.	Zuwendungen und allgemeine Umlagen	0,00	0	0	0	0	0
3.	Auflösungserträge aus Sonderposten *	385,13	300	300	300	100	100
4.	sonstige Transfererträge	0,00	0	0	0	0	0
5.	öffentlich-rechtliche Entgelte	0,00	0	0	0	0	0
6.	privatrechtliche Entgelte	0,00	0	0	0	0	0
7.	Kostenerstattungen und Kostenumlagen	0,00	0	0	0	0	0
8.	Zinsen und ähnliche Finanzerträge	0,00	0	0	0	0	0
9.	aktivierte Eigenleistungen	0,00	0	0	0	0	0
10.	Bestandsveränderungen	0,00	0	0	0	0	0
11.	sonstige ordentliche Erträge	0,00	0	0	0	0	0
12.	= Summe ordentliche Erträge	385,13	300	300	300	100	100
	Ordentliche Aufwendungen						
13.	Aufwendungen für aktives Personal	0,00	0	0	0	0	0
14.	Aufwendungen für Versorgung	0,00	0	0	0	0	0
15.	Aufwendungen für Sach- und Dienstleistungen *	177,38	700	800	800	800	800
16.	Abschreibungen *	965,15	1.000	1.100	800	200	200
17.	Zinsen und ähnliche Aufwendungen	0,00	0	0	0	0	0
18.	Transferaufwendungen	0,00	0	0	0	0	0
19.	sonstige ordentliche Aufwendungen	0,00	0	0	0	0	0
20.	= Summe ordentliche Aufwendungen	1.142,53	1.700	1.900	1.600	1.000	1.000
21.	= ordentliches Ergebnis Jahresüberschuss (+)/Jahresfehlbetrag (-)	-757,40	-1.400	-1.600	-1.300	-900	-900
22.	außerordentliche Erträge	0,00	0	0	0	0	0
23.	außerordentliche Aufwendungen	0,00	0	0	0	0	0
24.	= außerordentliches Ergebnis	0,00	0	0	0	0	0
25.	Jahresergebnis Überschuss (+)/Fehlbetrag (-)	-757,40	-1.400	-1.600	-1.300	-900	-900
26.	Erträge aus internen Leistungsbeziehungen	0,00	0	0	0	0	0
27.	Aufwendungen aus internen Leistungsbeziehungen	0,00	0	0	0	0	0
28.	= Saldo aus internen Leistungsbeziehungen	0,00	0	0	0	0	0
29.	= Ergebnis unter Berücksichtigung der internen Leistungsbeziehungen	-757,40	-1.400	-1.600	-1.300	-900	-900

Teilhaushalt 1 Allgemeiner Haushalt		
Produktbereich 1	5	Gestaltung der Umwelt
Produktbereich 2	57	Wirtschaft und Tourismus
Produktgruppe	573	Allgemeine Einrichtungen und Unternehmen
Produkt	573210	Sonstige öffentliche Einrichtungen

Erläuterungen zu 3. Auflösungserträge aus Sonderposten

573210 316100 Erträge aus der Auflösung von Sonderposten aus Investitionszuweisungen und -zuschüssen
Auflösung von Zuweisungen für Investitionen.

Erläuterungen zu 15. Aufwendungen für Sach- und Dienstleistungen

573210 421100 Unterhaltung der Grundstücke und baulichen Anlagen
Allgemeine Unterhaltung Gemeindeglocken einschl. Wartungsverträge 500 €

573210 423100 Mieten und Pachten
Pacht Standortfläche Glocke Rockstedt.

573210 424100 Bewirtschaftung der Grundstücke und baulichen Anlagen
Strom für Gemeindeglocken 200 €

Erläuterungen zu 16. Abschreibungen

573210 471100 Abschreibungen auf immaterielles Vermögen und Sachvermögen
Abschreibungen Gemeindeglocken u. a.

D. Einzeldarstellung von Investitionen und Investitionsförderungsmaßnahmen

Investitionsmaßnahmen	Gesamtinvesti- tionssumme	Ansatz 2020	bisher bereitgestellt	VE 2021	VE 2022	VE 2023
1	2	3	4	5	6	7
-Euro-						
Investitionen oberhalb der festgesetzten Wertgrenze						
5413001702 Dorfmittelpunkt Ostereistedt, Glocke und Umfeld						
573210.787100 Sanierung Glockenturm	5.000,00	5.000	0,00	0	0	0
= Saldo	-5.000,00	-5.000	0,00	0	0	0
= Saldo oberhalb der Wertgrenze	-5.000,00	-5.000	0,00	0	0	0

Teilhaushalt 1 Allgemeiner Haushalt			
Produktbereich 1	5	Gestaltung der Umwelt	
Produktbereich 2	57	Wirtschaft und Tourismus	
Produktgruppe	573	Allgemeine Einrichtungen und Unternehmen	
Produkt	573300	Bauhof	

A) Produktbeschreibungen

Produkt	5733000000 Bauhof		
Beschreibung des Produkts (dazugehörige Leistungen)	Unterhaltung gemeindlicher Anlagen und Einrichtungen Servicedienste		
Ziele und Maßnahmen	Wirtschaftliche Unterhaltung und Pflege gemeindlicher Gebäude, Straßen, Grünanlagen und sonstiger Einrichtungen		
Auftragsgrundlage	Ratsbeschlüsse		
Zuordnung zum Verantwortungsbereich	Bürgermeisterin		
Kennzahlen	Ist 2018	Plan 2019	Plan 2020
Kosten Produkt je Einwohner (€)	8,36	17,42	17,53
Zuschussbedarf Produkt je Einwohner (€)	-0,20	7,14	7,25

Teilhaushalt 1 Allgemeiner Haushalt			
Produktbereich 1	5	Gestaltung der Umwelt	
Produktbereich 2	57	Wirtschaft und Tourismus	
Produktgruppe	573	Allgemeine Einrichtungen und Unternehmen	
Produkt	573300	Bauhof	

B. Teilergebnishaushalt

Erträge und Aufwendungen		Rechnungs- ergebnis	Ansatz	Ansatz	mittelfristige Ergebnis- und Finanzplanung 2021	mittelfristige Ergebnis- und Finanzplanung 2022	mittelfristige Ergebnis- und Finanzplanung 2023
		2018	2019	2020			
		-Euro-					
1		2	3	4	5	6	7
	Ordentliche Erträge						
1.	Steuern und Abgaben	0,00	0	0	0	0	0
2.	Zuwendungen und allgemeine Umlagen	0,00	0	0	0	0	0
3.	Auflösungserträge aus Sonderposten	0,00	0	0	0	0	0
4.	sonstige Transfererträge	0,00	0	0	0	0	0
5.	öffentlich-rechtliche Entgelte	0,00	0	0	0	0	0
6.	privatrechtliche Entgelte	0,00	0	0	0	0	0
7.	Kostenerstattungen und Kostenumlagen *	1.756,40	2.100	2.100	2.100	2.100	2.100
8.	Zinsen und ähnliche Finanzerträge	0,00	0	0	0	0	0
9.	aktivierte Eigenleistungen	0,00	0	0	0	0	0
10.	Bestandsveränderungen	0,00	0	0	0	0	0
11.	sonstige ordentliche Erträge	0,00	0	0	0	0	0
12.	= Summe ordentliche Erträge	1.756,40	2.100	2.100	2.100	2.100	2.100
	Ordentliche Aufwendungen						
13.	Aufwendungen für aktives Personal *	5.244,91	5.500	5.600	5.700	5.800	5.900
14.	Aufwendungen für Versorgung	0,00	0	0	0	0	0
15.	Aufwendungen für Sach- und Dienstleistungen *	2.525,71	4.400	4.400	4.400	4.400	4.400
16.	Abschreibungen *	6.256,28	6.200	6.200	6.400	6.400	3.400
17.	Zinsen und ähnliche Aufwendungen	0,00	0	0	0	0	0
18.	Transferaufwendungen	0,00	0	0	0	0	0
19.	sonstige ordentliche Aufwendungen	0,00	0	0	0	0	0
20.	= Summe ordentliche Aufwendungen	14.026,90	16.100	16.200	16.500	16.600	13.700
21.	= ordentliches Ergebnis Jahresüberschuss (+)/Jahresfehlbetrag (-)	-12.270,50	-14.000	-14.100	-14.400	-14.500	-11.600
22.	außerordentliche Erträge *	0,00	0	0	0	0	0
23.	außerordentliche Aufwendungen	0,00	0	0	0	0	0
24.	= außerordentliches Ergebnis	0,00	0	0	0	0	0
25.	Jahresergebnis Überschuss (+)/Fehlbetrag (-)	-12.270,50	-14.000	-14.100	-14.400	-14.500	-11.600
26.	Erträge aus internen Leistungsbeziehungen *	6.147,39	7.400	7.400	7.400	7.400	7.400
27.	Aufwendungen aus internen Leistungsbeziehungen	0,00	0	0	0	0	0
28.	= Saldo aus internen Leistungsbeziehungen	6.147,39	7.400	7.400	7.400	7.400	7.400
29.	= Ergebnis unter Berücksichtigung der internen Leistungsbeziehungen	-6.123,11	-6.600	-6.700	-7.000	-7.100	-4.200

Teilhaushalt 1 Allgemeiner Haushalt		
Produktbereich 1	5	Gestaltung der Umwelt
Produktbereich 2	57	Wirtschaft und Tourismus
Produktgruppe	573	Allgemeine Einrichtungen und Unternehmen
Produkt	573300	Bauhof

Erläuterungen zu 7. Kostenerstattungen und Kostenumlagen

573300 348200 Erträge aus Kostenerstattungen Kostenumlage von Gemeinden/ GV

Die Geräte und Fahrzeuge des Bauhofes werden zu 20 % auf den Friedhöfen eingesetzt. Zwischen der Samtgemeinde und der Gemeinde erfolgt eine Erstattung von 20 % des Aufwandes Fuhrpark/Bauhof (ohne Personalaufwand).

Erläuterungen zu 13. Aufwendungen für aktives Personal

573300 401900 Dienstaufwendungen für sonstige Beschäftigte

Löhne für Arbeiter und Aushilfen.

Erläuterungen zu 15. Aufwendungen für Sach- und Dienstleistungen

573300 422200 Erwerb geringwertiger Vermögensgegenstände bis 1.000 Euro ohne UST

Kleine Arbeitsgeräte 500 €

573300 423100 Mieten und Pachten

Miete Unterstellung Gemeindeschlepper und Geräte 200 €

573300 425100 Haltung von Fahrzeugen

Reparatur, Kraftstoff, Versicherung, Steuern für Fahrzeuge 3.500 €

573300 426100 Besondere Aufwendungen für Beschäftigte

Arbeitshandschuhe, Gehörschutz u. a. 200 €

Erläuterungen zu 16. Abschreibungen

573300 471100 Abschreibungen auf immaterielles Vermögen und Sachvermögen

Abschreibungen Fuhrpark u. ä.

573300 471180 Auflösung von Sammelposten

-

Erläuterungen zu 22. außerordentliche Erträge

573300 531200 Erträge aus der Veräußerung von beweglichen Vermögens- gegenständen oberhalb der Wertgrenze i.H.v. 150 Euro bei Anschaffung oder Herstellung

-

Erläuterungen zu 26. Erträge aus internen Leistungsbeziehungen

573300 381100 Erträge aus internen Leistungsbeziehungen

Der Einsatz von Geräten und Fahrzeugen erfolgt zu 70 % bei den Sportplätzen. Zwischen den Produkten 424300 und 573300 erfolgt daher eine Verrechnung von 70 % des Aufwandes des Bauhofes/Fuhrparks (ohne Personalaufwand).

D. Einzeldarstellung von Investitionen und Investitionsförderungsmaßnahmen

Investitionsmaßnahmen	Gesamtinvesti- tionssumme	Ansatz 2020	bisher bereitgestellt	VE 2021	VE 2022	VE 2023
	-Euro-					
1	2	3	4	5	6	7
Investitionen oberhalb der festgesetzten Wertgrenze						
5733001801 Aufsitzmäher						
573300.783110 Aufsitzmäher	4.000,00	4.000	4.000,00	0	0	0
= Saldo	-4.000,00	-4.000	-4.000,00	0	0	0
= Saldo oberhalb der Wertgrenze	-4.000,00	-4.000	-4.000,00	0	0	0

Teilhaushalt 1 Allgemeiner Haushalt		
Produktbereich 1	5	Gestaltung der Umwelt
Produktbereich 2	57	Wirtschaft und Tourismus
Produktgruppe	575	Tourismus
Produkt	575100	Fremdenverkehrsförderung

A) Produktbeschreibungen

Produkt	5751000000 Fremdenverkehrsförderung		
Beschreibung des Produkts (dazugehörige Leistungen)	Förderung des Fremdenverkehrs Mitgliedsbeitrag Landtouristik Selsingen e. V.		
Ziele und Maßnahmen	Standortmarketing Attraktivitätssteigerung der Tourismusziele Ostereistedt und Rockstedt		
Auftragsgrundlage	Ratsbeschlüsse, Mitgliedschaft		
Zuordnung zum Verantwortungsbereich	Bürgermeisterin		
Kennzahlen	Ist 2018	Plan 2019	Plan 2020
Kosten Produkt je Einwohner (€)	0,13	0,54	0,54
Zuschussbedarf Produkt je Einwohner (€)	0,13	0,54	0,54

Teilhaushalt 1 Allgemeiner Haushalt			
Produktbereich 1	5	Gestaltung der Umwelt	
Produktbereich 2	57	Wirtschaft und Tourismus	
Produktgruppe	575	Tourismus	
Produkt	575100	Fremdenverkehrsförderung	

B. Teilergebnishaushalt

Erträge und Aufwendungen		Rechnungs- ergebnis	Ansatz	Ansatz	mittelfristige Ergebnis- und Finanzplanung 2021	mittelfristige Ergebnis- und Finanzplanung 2022	mittelfristige Ergebnis- und Finanzplanung 2023
		2018	2019	2020			
		-Euro-					
1		2	3	4	5	6	7
Ordentliche Erträge							
1.	Steuern und Abgaben	0,00	0	0	0	0	0
2.	Zuwendungen und allgemeine Umlagen	0,00	0	0	0	0	0
3.	Auflösungserträge aus Sonderposten	0,00	0	0	0	0	0
4.	sonstige Transfererträge	0,00	0	0	0	0	0
5.	öffentlich-rechtliche Entgelte	0,00	0	0	0	0	0
6.	privatrechtliche Entgelte	0,00	0	0	0	0	0
7.	Kostenerstattungen und Kostenumlagen	0,00	0	0	0	0	0
8.	Zinsen und ähnliche Finanzerträge	0,00	0	0	0	0	0
9.	aktivierte Eigenleistungen	0,00	0	0	0	0	0
10.	Bestandsveränderungen	0,00	0	0	0	0	0
11.	sonstige ordentliche Erträge	0,00	0	0	0	0	0
12.	= Summe ordentliche Erträge	0,00	0	0	0	0	0
Ordentliche Aufwendungen							
13.	Aufwendungen für aktives Personal	0,00	0	0	0	0	0
14.	Aufwendungen für Versorgung	0,00	0	0	0	0	0
15.	Aufwendungen für Sach- und Dienstleistungen *	0,00	300	300	300	300	300
16.	Abschreibungen	0,00	0	0	0	0	0
17.	Zinsen und ähnliche Aufwendungen	0,00	0	0	0	0	0
18.	Transferaufwendungen *	120,00	200	200	200	200	200
19.	sonstige ordentliche Aufwendungen	0,00	0	0	0	0	0
20.	= Summe ordentliche Aufwendungen	120,00	500	500	500	500	500
21.	= ordentliches Ergebnis Jahresüberschuss (+)/Jahresfehlbetrag (-)	-120,00	-500	-500	-500	-500	-500
22.	außerordentliche Erträge	0,00	0	0	0	0	0
23.	außerordentliche Aufwendungen	0,00	0	0	0	0	0
24.	= außerordentliches Ergebnis	0,00	0	0	0	0	0
25.	Jahresergebnis Überschuss (+)/Fehlbetrag (-)	-120,00	-500	-500	-500	-500	-500
26.	Erträge aus internen Leistungsbeziehungen	0,00	0	0	0	0	0
27.	Aufwendungen aus internen Leistungsbeziehungen	0,00	0	0	0	0	0
28.	= Saldo aus internen Leistungsbeziehungen	0,00	0	0	0	0	0
29.	= Ergebnis unter Berücksichtigung der internen Leistungsbeziehungen	-120,00	-500	-500	-500	-500	-500

Teilhaushalt 1 Allgemeiner Haushalt		
Produktbereich 1	5	Gestaltung der Umwelt
Produktbereich 2	57	Wirtschaft und Tourismus
Produktgruppe	575	Tourismus
Produkt	575100	Fremdenverkehrsförderung

Erläuterungen zu 15. Aufwendungen für Sach- und Dienstleistungen

575100 427100 Besondere Verwaltungs- und Betriebsaufwendungen
"Osteraktion" in Ostereistedt.

Erläuterungen zu 18. Transferaufwendungen

575100 431800 Zuschüsse an übrige Bereiche
Mitgliedsbeitrag Landtouristik Samtgemeinde Selsingen.

Teilhaushalt 2

Allgemeine Finanzwirtschaft

A. Wesentliche Produkte des Teilhaushalts

Im Teilhaushalt abgebildeter Produktbereich:
--

61 Allgemeine Finanzwirtschaft

Angabe der Produktgruppe/Produkte/Leistungen:

611200 Steuern, allgemeine Zuweisungen, allgemeine Umlagen, 612200 Sonstige allgemeine Finanzwirtschaft, 613200 Abwicklung der Vorjahre

Zuordnung zum Verantwortungsbereich: Bürgermeisterin
--

B. Teilergebnishaushalt

Erträge und Aufwendungen		Rechnungs- ergebnis	Ansatz	Ansatz	mittelfristige Ergebnis- und Finanzplanung	mittelfristige Ergebnis- und Finanzplanung	mittelfristige Ergebnis- und Finanzplanung
		2018	2019	2020	2021	2022	2023
		-Euro-					
1		2	3	4	5	6	7
Ordentliche Erträge							
1.	Steuern und Abgaben	1.256.424,18	977.500	982.600	1.000.100	1.020.600	1.041.900
2.	Zuwendungen und allgemeine Umlagen	22.029,00	23.800	25.100	25.800	26.400	27.100
3.	Auflösungserträge aus Sonderposten	0,00	0	0	0	0	0
4.	sonstige Transfererträge	0,00	0	0	0	0	0
5.	öffentlich-rechtliche Entgelte	0,00	0	0	0	0	0
6.	privatrechtliche Entgelte	0,00	0	0	0	0	0
7.	Kostenerstattungen und Kostenumlagen	0,00	0	0	0	0	0
8.	Zinsen und ähnliche Finanzerträge	11.945,12	1.100	1.000	1.000	1.000	1.000
9.	aktivierte Eigenleistungen	0,00	0	0	0	0	0
10.	Bestandsveränderungen	0,00	0	0	0	0	0
11.	sonstige ordentliche Erträge	0,76	0	0	0	0	0
12.	= Summe ordentliche Erträge	1.290.399,06	1.002.400	1.008.700	1.026.900	1.048.000	1.070.000
Ordentliche Aufwendungen							
13.	Aufwendungen für aktives Personal	0,00	0	0	0	0	0
14.	Aufwendungen für Versorgung	0,00	0	0	0	0	0
15.	Aufwendungen für Sach- und Dienstleistungen	0,00	0	0	0	0	0
16.	Abschreibungen	136.885,17	0	0	0	0	0
17.	Zinsen und ähnliche Aufwendungen	21,00	1.000	1.000	1.000	1.000	1.000
18.	Transferaufwendungen	927.863,00	898.100	909.600	778.100	807.700	824.000
19.	sonstige ordentliche Aufwendungen	0,00	0	0	0	0	0
20.	= Summe ordentliche Aufwendungen	1.064.769,17	899.100	910.600	779.100	808.700	825.000
21.	= ordentliches Ergebnis Jahresüberschuss (+)/Jahresfehlbetrag (-)	225.629,89	103.300	98.100	247.800	239.300	245.000
22.	außerordentliche Erträge	0,00	0	0	0	0	0
23.	außerordentliche Aufwendungen	0,00	0	0	0	0	0
24.	= außerordentliches Ergebnis	0,00	0	0	0	0	0
25.	Jahresergebnis Überschuss (+)/Fehlbetrag (-)	225.629,89	103.300	98.100	247.800	239.300	245.000
26.	Erträge aus internen Leistungsbeziehungen	0,00	0	0	0	0	0
27.	Aufwendungen aus internen Leistungsbeziehungen	0,00	0	0	0	0	0
28.	= Saldo aus internen Leistungsbeziehungen	0,00	0	0	0	0	0
29.	= Ergebnis unter Berücksichtigung der internen Leistungsbeziehungen	225.629,89	103.300	98.100	247.800	239.300	245.000

C. Teilfinanzhaushalt

Einzahlungen und Auszahlungen		Rechnungs- ergebnis	Ansatz	Ansatz	VE	mittelfristige Ergebnis- und Finanzplanung	mittelfristige Ergebnis- und Finanzplanung	mittelfristige Ergebnis- und Finanzplanung
		2018	2019	2020	2020	2021	2022	2023
		- Euro-						
1		2	3	4	5	6	7	8
Einzahlungen aus laufender Verwaltungstätigkeit								
1.	Steuern und ähnliche Abgaben	1.126.987,58	977.500	982.600	0	1.000.100	1.020.600	1.041.900
2.	Zuwendungen und allgemeine Umlagen	22.029,00	23.800	25.100	0	25.800	26.400	27.100
3.	sonstige Transfereinzahlungen	0,00	0	0	0	0	0	0
4.	öffentlich-rechtliche Entgelte	0,00	0	0	0	0	0	0
5.	privatrechtliche Entgelte	0,00	0	0	0	0	0	0
6.	Kostenerstattungen, Kostenumlagen	0,00	0	0	0	0	0	0
7.	Zinsen und ähnliche Einzahlungen	7.677,12	1.100	1.000	0	1.000	1.000	1.000
8.	Einzahlungen aus der Veräußerung geringwertiger Vermögensgegenstände	0,00	0	0	0	0	0	0
9.	sonstige haushaltswirksame Einzahlungen	0,76	0	0	0	0	0	0
10.	= Summe der Einzahlungen aus laufender Verwaltungstätigkeit	1.156.694,46	1.002.400	1.008.700	0	1.026.900	1.048.000	1.070.000
Auszahlungen aus laufender Verwaltungstätigkeit								
11.	Auszahlungen für aktives Personal	0,00	0	0	0	0	0	0
12.	Auszahlungen für Versorgung	0,00	0	0	0	0	0	0
13.	Auszahlungen für Sach- und Dienstleistungen und für geringwertige Vermögensgegenstände	0,00	0	0	0	0	0	0
14.	Zinsen und ähnliche Auszahlungen	21,00	1.000	1.000	0	1.000	1.000	1.000
15.	Transferauszahlungen	873.695,00	898.100	909.600	0	778.100	807.700	824.000
16.	sonstige haushaltswirksame Auszahlungen	0,00	0	0	0	0	0	0
17.	= Summe der Auszahlungen aus laufender Verwaltungstätigkeit	873.716,00	899.100	910.600	0	779.100	808.700	825.000
18.	= Saldo aus laufender Verwaltungstätigkeit (= Zeilen 10 und 17)	282.978,46	103.300	98.100	0	247.800	239.300	245.000
Einzahlungen für Investitionstätigkeit								
19.	Zuwendungen für Investitionstätigkeit	0,00	0	0	0	0	0	0
20.	Beiträge u.ä. Entgelte für Investitionstätigkeit	0,00	0	0	0	0	0	0
21.	Veräußerung von Sachvermögen	0,00	0	0	0	0	0	0
22.	Veräußerung von Finanzvermögensanlagen	0,00	0	0	0	0	0	0
23.	sonstige Investitionstätigkeit	0,00	0	0	0	0	0	0
24.	= Summe der Einzahlungen aus Investitionstätigkeit	0,00	0	0	0	0	0	0
Auszahlungen für Investitionstätigkeit								
25.	Erwerb von Grundstücken und Gebäuden	0,00	0	0	0	0	0	0
26.	Baumaßnahmen	0,00	0	0	0	0	0	0
27.	Erwerb von beweglichem Sachvermögen	0,00	0	0	0	0	0	0
28.	Erwerb von Finanzvermögensanlagen	0,00	0	0	0	0	0	0
29.	Aktivierbare Zuwendungen	0,00	0	0	0	0	0	0
30.	Sonstige Investitionstätigkeit	0,00	0	0	0	0	0	0
31.	= Summe der Auszahlungen für Investitionstätigkeit	0,00	0	0	0	0	0	0
32.	= Saldo aus Investitionstätigkeit	0,00	0	0	0	0	0	0
33.	= Finanzierungsmittel-Überschuss / -Fehlbetrag	282.978,46	103.300	98.100	0	247.800	239.300	245.000
Ein-, Auszahlungen aus Finanzierungstätigkeit								

Teilhaushalt 2 Allgemeine Finanzwirtschaft

Einzahlungen und Auszahlungen		Rechnungs- ergebnis	Ansatz	Ansatz	VE	mittelfristige Ergebnis- und Finanzplanung	mittelfristige Ergebnis- und Finanzplanung	mittelfristige Ergebnis- und Finanzplanung
		2018	2019	2020	2020	2021	2022	2023
		- Euro-						
1		2	3	4	5	6	7	8
34.	Einzahlungen; Aufnahme von Krediten und inneren Darlehen für Investitionstätigkeit	0,00	0	0	0	0	0	0
35.	Auszahlungen; Tilgung von Krediten und Rückzahlungen von inneren Darlehen für Investitionstätigkeit	0,00	0	0	0	0	0	0
36.	Saldo aus Finanzierungstätigkeit	0,00	0	0	0	0	0	0
37.	Finanzmittelveränderung	282.978,46	103.300	98.100	0	247.800	239.300	245.000

Teilhaushalt 2 Allgemeine Finanzwirtschaft		
Produktbereich 1	6	Zentrale Finanzleistungen
Produktbereich 2	61	Allgemeine Finanzwirtschaft
Produktgruppe	611	Steuern, allgemeine Zuweisungen, allgemeine Umlagen
Produkt	611200	Steuern, allgemeine Zuweisungen, allgemeine Umlagen

A) Produktbeschreibungen

Produkt	6112000000 Steuern, allgemeine Zuweisungen, allgemeine Umlagen		
Beschreibung des Produkts (dazugehörige Leistungen)	Steuern, allgemeine Zuweisungen und Umlagen		
Ziele und Maßnahmen	Erzielung von Einnahmen Geordnete Haushalts- und Finanzwirtschaft		
Auftragsgrundlage	Haushaltssatzung, GewStG, GrStG, Hundesteuersatzung		
Zuordnung zum Verantwortungsbereich	Bürgermeisterin		
Kennzahlen	Ist 2018	Plan 2019	Plan 2020
Angemeldete Hunde	95,00	100,00	100,00
Kosten Produkt je Einwohner (€)	946,99	973,05	985,50
Zuschussbedarf Produkt je Einwohner (€)	-468,44	-111,69	-106,17

Teilhaushalt 2 Allgemeine Finanzwirtschaft			
Produktbereich 1	6	Zentrale Finanzleistungen	
Produktbereich 2	61	Allgemeine Finanzwirtschaft	
Produktgruppe	611	Steuern, allgemeine Zuweisungen, allgemeine Umlagen	
Produkt	611200	Steuern, allgemeine Zuweisungen, allgemeine Umlagen	

B. Teilergebnishaushalt

Erträge und Aufwendungen		Rechnungs- ergebnis	Ansatz	Ansatz	mittelfristige Ergebnis- und Finanzplanung 2021	mittelfristige Ergebnis- und Finanzplanung 2022	mittelfristige Ergebnis- und Finanzplanung 2023
		2018	2019	2020			
		-Euro-					
1		2	3	4	5	6	7
	Ordentliche Erträge						
1.	Steuern und Abgaben *	1.256.424,18	977.500	982.600	1.000.100	1.020.600	1.041.900
2.	Zuwendungen und allgemeine Umlagen *	22.029,00	23.800	25.100	25.800	26.400	27.100
3.	Auflösungserträge aus Sonderposten	0,00	0	0	0	0	0
4.	sonstige Transfererträge	0,00	0	0	0	0	0
5.	öffentlich-rechtliche Entgelte	0,00	0	0	0	0	0
6.	privatrechtliche Entgelte	0,00	0	0	0	0	0
7.	Kostenerstattungen und Kostenumlagen	0,00	0	0	0	0	0
8.	Zinsen und ähnliche Finanzerträge *	11.820,00	1.000	1.000	1.000	1.000	1.000
9.	aktivierte Eigenleistungen	0,00	0	0	0	0	0
10.	Bestandsveränderungen	0,00	0	0	0	0	0
11.	sonstige ordentliche Erträge	0,76	0	0	0	0	0
12.	= Summe ordentliche Erträge	1.290.273,94	1.002.300	1.008.700	1.026.900	1.048.000	1.070.000
	Ordentliche Aufwendungen						
13.	Aufwendungen für aktives Personal	0,00	0	0	0	0	0
14.	Aufwendungen für Versorgung	0,00	0	0	0	0	0
15.	Aufwendungen für Sach- und Dienstleistungen	0,00	0	0	0	0	0
16.	Abschreibungen *	136.885,17	0	0	0	0	0
17.	Zinsen und ähnliche Aufwendungen *	21,00	1.000	1.000	1.000	1.000	1.000
18.	Transferaufwendungen *	927.863,00	898.100	909.600	778.100	807.700	824.000
19.	sonstige ordentliche Aufwendungen	0,00	0	0	0	0	0
20.	= Summe ordentliche Aufwendungen	1.064.769,17	899.100	910.600	779.100	808.700	825.000
21.	= ordentliches Ergebnis Jahresüberschuss (+)/Jahresfehlbetrag (-)	225.504,77	103.200	98.100	247.800	239.300	245.000
22.	außerordentliche Erträge	0,00	0	0	0	0	0
23.	außerordentliche Aufwendungen	0,00	0	0	0	0	0
24.	= außerordentliches Ergebnis	0,00	0	0	0	0	0
25.	Jahresergebnis Überschuss (+)/Fehlbetrag (-)	225.504,77	103.200	98.100	247.800	239.300	245.000
26.	Erträge aus internen Leistungsbeziehungen	0,00	0	0	0	0	0
27.	Aufwendungen aus internen Leistungsbeziehungen	0,00	0	0	0	0	0
28.	= Saldo aus internen Leistungsbeziehungen	0,00	0	0	0	0	0
29.	= Ergebnis unter Berücksichtigung der internen Leistungsbeziehungen	225.504,77	103.200	98.100	247.800	239.300	245.000

Teilhaushalt 2 Allgemeine Finanzwirtschaft		
Produktbereich 1	6	Zentrale Finanzleistungen
Produktbereich 2	61	Allgemeine Finanzwirtschaft
Produktgruppe	611	Steuern, allgemeine Zuweisungen, allgemeine Umlagen
Produkt	611200	Steuern, allgemeine Zuweisungen, allgemeine Umlagen

Erläuterungen zu 1. Steuern und Abgaben

611200 301100 Grundsteuer A

Geschätzter Ansatz nach dem Ergebnis des Vorjahres und den bisher festgesetzten Zahlungen, 56.000 €.

611200 301200 Grundsteuer B

Geschätzt nach dem Ergebnis des Vorjahres und den bisher festgesetzten Zahlungen, 110.000 €, geschätzte Nachzahlungen 0 €

611200 301300 Gewerbesteuer

Bisher festgesetzte Vorauszahlungen 440.000 €, Nachzahlungen 0 €, Rückzahlungen VZ 0 €, Rückzahlungen 0 €, abzüglich Sicherheit wegen hoher VZ im Einzelfall -90.000 €, 350.000 €.

611200 302100 Gemeindeanteil an der Einkommenssteuer

Ergebnis Vorjahr +2,7 % lt. Orientierungsdaten, -1,2 % Sicherheit, 416.363 €.

611200 302200 Gemeindeanteil an der Umsatzsteuer

Ergebnis Vorjahr -9,3 % lt. Orientierungsdaten, -0,0 % Sicherheit, 48.011 €.

611200 303100 Vergnügungssteuer

-

611200 303200 Hundesteuer

Bisherige Festsetzungen, 2.300 €.

Erläuterungen zu 2. Zuwendungen und allgemeine Umlagen

611200 313200 Sonstige allgemeine Zuweisungen von Gemeinden/ GV

Zuweisung der Samtgemeinde für den Ausgleich Sportstättenförderung 25.100 €.

Erläuterungen zu 8. Zinsen und ähnliche Finanzerträge

611200 369100 Verzinsung von Steuernach- Forderungen und -erstattungen

Verzinsung von Gewerbesteuernachforderungen.

Erläuterungen zu 16. Abschreibungen

611200 472120 Sonstige Abschreibungen auf Forderungen

-

Erläuterungen zu 17. Zinsen und ähnliche Aufwendungen

611200 459200 Verzinsung von Steuererstattungen

Verzinsung von Gewerbesteuererstattungen.

Erläuterungen zu 18. Transferaufwendungen

611200 434100 Gewerbesteuerumlage

Gewerbesteuern von 350.000 € * 100 / Hebesatz * 35,0 % = 33.200 €.

611200 437200 Allgemeine Umlagen an Gemeinden/ GV

-

611200 437210 Kreisumlage

Kreisumlage 46,50 % auf Steuerkraftmesszahl von 1.007.164 € = 468.331 €, 2021 ff. wurden 46,50 % zugrunde gelegt.

611200 437220 Samtgemeindeumlage

Samtgemeindeumlage 41,0 % auf Steuerkraftmesszahl von 1.007.164 € = 413.000 €, 2021 ff. wurden 41,0 % zugrunde gelegt.

Teilhaushalt 2 Allgemeine Finanzwirtschaft		
Produktbereich 1	6	Zentrale Finanzleistungen
Produktbereich 2	61	Allgemeine Finanzwirtschaft
Produktgruppe	612	Sonstige allgemeine Finanzwirtschaft
Produkt	612200	Sonstige allgemeine Finanzwirtschaft

A) Produktbeschreibungen

Produkt	6122000000 Sonstige allgemeine Finanzwirtschaft		
Beschreibung des Produkts (dazugehörige Leistungen)	Geldanlagen, Kredite u. ä.		
Ziele und Maßnahmen	Vermögenserhaltung Schuldentilgung		
Auftragsgrundlage	NKG, KomHKVO, BGB, Verträge, Organbeschlüsse		
Zuordnung zum Verantwortungsbereich	Bürgermeisterin		
Kennzahlen	Ist 2018	Plan 2019	Plan 2020
Kosten Produkt je Einwohner (€)	0,00	0,00	0,00
Zuschussbedarf Produkt je Einwohner (€)	-0,14	-0,11	0,00

Teilhaushalt 2 Allgemeine Finanzwirtschaft			
Produktbereich 1	6	Zentrale Finanzleistungen	
Produktbereich 2	61	Allgemeine Finanzwirtschaft	
Produktgruppe	612	Sonstige allgemeine Finanzwirtschaft	
Produkt	612200	Sonstige allgemeine Finanzwirtschaft	

B. Teilergebnishaushalt

Erträge und Aufwendungen		Rechnungs- ergebnis	Ansatz	Ansatz	mittelfristige Ergebnis- und Finanzplanung 2021	mittelfristige Ergebnis- und Finanzplanung 2022	mittelfristige Ergebnis- und Finanzplanung 2023
		2018	2019	2020			
		-Euro-					
1		2	3	4	5	6	7
	Ordentliche Erträge						
1.	Steuern und Abgaben	0,00	0	0	0	0	0
2.	Zuwendungen und allgemeine Umlagen	0,00	0	0	0	0	0
3.	Auflösungserträge aus Sonderposten	0,00	0	0	0	0	0
4.	sonstige Transfererträge	0,00	0	0	0	0	0
5.	öffentlich-rechtliche Entgelte	0,00	0	0	0	0	0
6.	privatrechtliche Entgelte	0,00	0	0	0	0	0
7.	Kostenerstattungen und Kostenumlagen	0,00	0	0	0	0	0
8.	Zinsen und ähnliche Finanzerträge *	125,12	100	0	0	0	0
9.	aktivierte Eigenleistungen	0,00	0	0	0	0	0
10.	Bestandsveränderungen	0,00	0	0	0	0	0
11.	sonstige ordentliche Erträge	0,00	0	0	0	0	0
12.	= Summe ordentliche Erträge	125,12	100	0	0	0	0
	Ordentliche Aufwendungen						
13.	Aufwendungen für aktives Personal	0,00	0	0	0	0	0
14.	Aufwendungen für Versorgung	0,00	0	0	0	0	0
15.	Aufwendungen für Sach- und Dienstleistungen	0,00	0	0	0	0	0
16.	Abschreibungen	0,00	0	0	0	0	0
17.	Zinsen und ähnliche Aufwendungen	0,00	0	0	0	0	0
18.	Transferaufwendungen	0,00	0	0	0	0	0
19.	sonstige ordentliche Aufwendungen	0,00	0	0	0	0	0
20.	= Summe ordentliche Aufwendungen	0,00	0	0	0	0	0
21.	= ordentliches Ergebnis Jahresüberschuss (+)/Jahresfehlbetrag (-)	125,12	100	0	0	0	0
22.	außerordentliche Erträge	0,00	0	0	0	0	0
23.	außerordentliche Aufwendungen	0,00	0	0	0	0	0
24.	= außerordentliches Ergebnis	0,00	0	0	0	0	0
25.	Jahresergebnis Überschuss (+)/Fehlbetrag (-)	125,12	100	0	0	0	0
26.	Erträge aus internen Leistungsbeziehungen	0,00	0	0	0	0	0
27.	Aufwendungen aus internen Leistungsbeziehungen	0,00	0	0	0	0	0
28.	= Saldo aus internen Leistungsbeziehungen	0,00	0	0	0	0	0
29.	= Ergebnis unter Berücksichtigung der internen Leistungsbeziehungen	125,12	100	0	0	0	0

Teilhaushalt 2 Allgemeine Finanzwirtschaft		
Produktbereich 1	6	Zentrale Finanzleistungen
Produktbereich 2	61	Allgemeine Finanzwirtschaft
Produktgruppe	612	Sonstige allgemeine Finanzwirtschaft
Produkt	612200	Sonstige allgemeine Finanzwirtschaft

Erläuterungen zu 8. Zinsen und ähnliche Finanzerträge

612200 361700 Zinserträge von Kreditinstituten
Zinsen Geldanlage.

Stellenplan

STELLENPLAN: Beamte, Beschäftigte

Laufbahngruppen und Amtsbezeichnungen	Aufwands- entschädig. Besoldungs-/ Entgelt- gruppe	Zahl der Stellen 2020			Zahl der Stellen 2019	Zahl der tatsächl. besetzten Stellen 30.06.19	Vermerke Erläuterungen
		insgesamt	darunter				
			mit Zulage	ausge- sondert			
<u>Teil A + B: Beamte und Beschäftigte</u>							
Bürgermeisterin	A	1			1	1	mtl. 400,00 €
Allgem. Vertre- ter der Bürger- meisterin	A	1			1	1	mtl. 103,00 €
<u>Geringfügig Beschäftigte:</u>							
Beschäftigte in Außenanlagen	EG 1	0,5			0,5	0,5	

Investitionsprogramm

Übersicht Investitionsmaßnahmen	Ergebnis 2018	Ansatz 2019	Ansatz 2020	VE 2020	Planung 2021	Planung 2022	Planung 2023	Bisher bereit gestellt 2020	Gesamt Inv. 2020
	-Euro-	-Euro-	-Euro-	-Euro-	-Euro-	-Euro-	-Euro-	-Euro-	-Euro-
	1	2	3	4	5	6	7	8	9
Investitionen oberhalb der festgesetzten Wertgrenze									
3663001602 Spielplatz der Generationen Ostereistedt									
366300.681100 Zuweisungen vom Land	0,00	0	0	0	0	0	0	43.704,30	43.704,30
366300.783110 Ausstattung	0,00	0	0	0	0	0	0	84.109,96	84.309,96
366300.787100 Tiefbaukosten	0,00	0	0	0	200	0	0	0,00	0,00
Saldo	0,00	0	0	0	-200	0	0	-40.405,66	-40.605,66
3663001801 Kleininvestitionen Spielplätze 2018									
366300.783110 Spiel-Turm-Kombination	6.172,04	0	0	0	0	0	0	6.172,04	6.172,04
Saldo	-6.172,04	0	0	0	0	0	0	-6.172,04	-6.172,04
4211001801 Kehrmaschine Turnhalle Ostereistedt									
421100.781800 Zuweisung an MTV Ostereistedt für Kehrmaschine	1.000,00	0	0	0	0	0	0	1.000,00	1.000,00
Saldo	-1.000,00	0	0	0	0	0	0	-1.000,00	-1.000,00
4211001901 Zuweisung Simulationsgewehr Schützenverein Rockstedt									
421100.781800 Zuweisung für Simulationsgewehr	0,00	500	0	0	0	0	0	500,00	500,00
Saldo	0,00	-500	0	0	0	0	0	-500,00	-500,00
5222001501 Baugebiet Alte Dorfstraße II									
522200.682100 Verkauf Bauplätze	0,00	0	106.800	0	35.100	35.100	35.100	0,00	346.700,00
522200.782100 Grunderwerb	48.152,08	231.000	15.000	0	0	0	0	322.000,00	348.500,00
541300.689100 Erschließungsbeiträge Straßenbau	0,00	0	117.600	0	39.400	39.400	39.400	0,00	387.400,00
541300.689100 Erschließungsbeiträge Straßenentwässerung	0,00	0	22.400	0	7.300	7.300	7.300	0,00	72.700,00
541300.689100 Preisanteil Regenrückhaltung	0,00	0	10.000	0	3.200	3.200	3.200	0,00	32.000,00
541300.689100 Preisanteil Grundstücksentwässerung	0,00	0	15.500	0	5.000	5.000	5.000	0,00	49.500,00
541300.689100 Erschließungsbeitrag Straßengrund	0,00	0	9.700	0	3.100	3.100	3.100	0,00	30.900,00
541300.787200 Baustraße	0,00	115.000	15.000	0	0	0	0	115.000,00	125.000,00
541300.787200 Endausbau	0,00	0	0	0	240.000	0	0	0,00	240.000,00
541300.787200 Straßenentwässerung	0,00	110.000	45.000	0	0	0	0	110.000,00	145.000,00
541300.787200 Regenrückhaltung	0,00	0	0	0	0	0	0	0,00	11.200,00
545300.689100 Erschließungsbeiträge Straßenbeleuchtung	0,00	0	6.600	0	2.100	2.100	2.100	0,00	20.900,00
545300.787200 Straßenbeleuchtung	0,00	10.000	10.000	0	10.000	0	0	10.000,00	20.000,00
Saldo	-48.152,08	-466.000	203.600	0	-154.800	95.200	95.200	-557.000,00	50.400,00
5223000001 Baugebiet Alte Dorfstraße									
522200.682100 Verkauf Bauplätze	11.679,36	0	0	0	0	0	0	55.491,41	55.491,41
541300.689100 Erschließungsbeitrag Straßenbau	5.441,92	0	0	0	0	0	0	16.826,43	16.826,43
541300.689100 Erschließungsbeitrag Straßenentwässerung	682,88	0	0	0	0	0	0	3.208,46	3.208,46

Übersicht Investitionsmaßnahmen	Ergebnis 2018	Ansatz 2019	Ansatz 2020	VE 2020	Planung 2021	Planung 2022	Planung 2023	Bisher bereit gestellt 2020	Gesamt Inv. 2020
	-Euro-	-Euro-	-Euro-	-Euro-	-Euro-	-Euro-	-Euro-	-Euro-	-Euro-
	1	2	3	4	5	6	7	8	9
541300.689100 Preisanteil Grundstücksentwässerung	1.112,32	0	0	0	0	0	0	2.293,69	2.293,69
541300.689100 Preisanteil Regenrückhaltung	809,60	0	0	0	0	0	0	2.471,11	2.471,11
541300.689100 Erschließungsbeitrag Straßengrund	598,40	0	0	0	0	0	0	1.834,05	1.834,05
545300.689100 Erschließungsbeitrag Straßenbeleuchtung	436,48	0	0	0	0	0	0	1.399,82	1.399,82
Saldo	20.760,96	0	0	0	0	0	0	83.524,97	83.524,97
5312001801 Beteiligung EWE Netz GmbH									
531200.785300 Beteiligung EWE Netz GmbH	49.979,28	0	0	0	0	0	0	99.976,08	99.976,08
Saldo	-49.979,28	0	0	0	0	0	0	-99.976,08	-99.976,08
5413001701 Gestaltung Schmiedestraße Ostereistedt									
541300.681100 Zuweisungen vom Land	0,00	192.000	192.000	0	0	0	0	192.000,00	192.000,00
541300.787200 Straße	0,00	290.000	263.000	0	0	0	1.000	290.000,00	290.000,00
541300.787200 Straßenentwässerung	0,00	75.000	75.000	0	0	0	0	75.000,00	75.000,00
Saldo	0,00	-173.000	-146.000	0	0	0	-1.000	-173.000,00	-173.000,00
5413001702 Dorfmittelpunkt Ostereistedt, Glocke und Umfeld									
541300.681100 Zuweisungen vom Land	0,00	0	31.000	0	0	0	0	0,00	31.000,00
541300.787200 Platzgestaltung	0,00	0	55.000	0	0	0	500	8.000,00	55.000,00
573210.787100 Sanierung Glockenturm	0,00	0	5.000	0	0	0	0	0,00	5.000,00
Saldo	0,00	0	-29.000	0	0	0	-500	-8.000,00	-29.000,00
5413001901 Verbreiterung Straße Am Löh, Rockstedt									
541300.787200 Verbreiterung	0,00	70.000	70.000	0	0	0	0	70.000,00	70.000,00
Saldo	0,00	-70.000	-70.000	0	0	0	0	-70.000,00	-70.000,00
5413002001 Ausbau Ortsdurchfahrten									
541300.787200 Ausbau Ortsdurchfahrten Rockstedt und Ostereistedt	0,00	0	0	0	0	0	400.000	0,00	400.000,00
Saldo	0,00	0	0	0	0	0	-400.000	0,00	-400.000,00
5453001901 Erweiterung Straßenbeleuchtung 2019									
545300.787200 Straßenlampe Im Sande, Rockstedt	0,00	1.500	0	0	0	0	0	1.500,00	1.500,00
Saldo	0,00	-1.500	0	0	0	0	0	-1.500,00	-1.500,00
5553001601 Wiebrocksweg									
541300.681800 Zuschuss Jagdgenossenschaft (Anteil Straße)	3.014,00	0	0	0	0	0	0	0,00	0,00
555300.681800 Zuschuss Jagdgenossenschaft	15.070,00	0	0	0	0	0	0	15.070,00	15.070,00
555300.787200 Deckenerneuerung	0,00	0	0	0	0	0	0	43.401,76	43.401,76
555300.787200 AiB Deckenerneuerung	43.401,76	0	0	0	0	0	0	0,00	0,00
Saldo	-25.317,76	0	0	0	0	0	0	-28.331,76	-28.331,76

Übersicht Investitionsmaßnahmen	Ergebnis 2018	Ansatz 2019	Ansatz 2020	VE 2020	Planung 2021	Planung 2022	Planung 2023	Bisher bereit gestellt 2020	Gesamt Inv. 2020
	-Euro-	-Euro-	-Euro-	-Euro-	-Euro-	-Euro-	-Euro-	-Euro-	-Euro-
	1	2	3	4	5	6	7	8	9
5553001701 In den Wiebüschen									
555300.681800 Zuschuss Jagdgenossenschaft/Anlieger	0,00	5.000	0	0	0	0	0	5.161,30	5.161,30
555300.787200 AiB Deckenerneuerung	20.000,00	0	0	0	0	0	0	0,00	0,00
555300.787200 Deckenerneuerung	0,00	10.000	0	0	0	0	0	25.667,65	25.667,65
Saldo	-20.000,00	-5.000	0	0	0	0	0	-20.506,35	-20.506,35
5732001602 Sanierung und barrierefreie Gestaltung Haus im Löh									
573200.681100 Zuweisung vom Land	48.970,86	73.000	73.000	0	0	0	0	122.000,00	122.000,00
573200.783110 Ausstattungsgegenstände *	0,00	0	6.100	0	0	0	0	0,00	4.700,00
573200.787100 Umbau/Anbau Toiletten u. a.	107.336,57	0	0	0	0	0	0	110.000,00	110.000,00
573200.787100 AiB Umbau/Anbau	-60.389,18	0	0	0	0	0	0	0,00	0,00
573200.787100 Umgestaltung Dorfgemeinschaftsraum	0,00	140.000	131.000	0	0	0	1.000	140.000,00	151.000,00
573200.787100 Umgestaltung Außenanlagen	0,00	20.000	20.000	0	0	0	0	25.000,00	25.000,00
Saldo	2.023,47	-87.000	-84.100	0	0	0	-1.000	-153.000,00	-168.700,00
5732001901 Ovum									
573200.681100 Zuweisung vom Land	0,00	0	38.000	0	0	0	0	0,00	38.000,00
573200.681700 Spenden	0,00	0	0	0	0	0	0	2.000,00	2.000,00
573200.783110 Ovum	0,00	0	18.000	0	0	0	0	0,00	18.000,00
573200.783110 Ausstattung, Sitzgelegenheit etc.	0,00	0	14.500	0	0	0	0	0,00	14.500,00
573200.787100 Platzgestaltung, Pflasterung etc.	0,00	0	40.000	0	0	0	0	0,00	40.000,00
Saldo	0,00	0	-34.500	0	0	0	0	2.000,00	-32.500,00
5733001801 Aufsitzmäher									
573300.783110 Aufsitzmäher	0,00	4.000	4.000	0	0	0	0	4.000,00	4.000,00
Saldo	0,00	-4.000	-4.000	0	0	0	0	-4.000,00	-4.000,00
= Saldo oberhalb der Wertgrenze	-127.836,73	-807.000	-164.000	0	-155.000	95.200	-307.300	-1.077.866,92	-941.866,92

5732001602.6 (573200.783110) Ausstattungsgegenstände
Spülmaschine 1.500 €, Geschirr 1.600 €, Reinigungsmaschine 3.000 €

Übersicht

über die aus
Verpflichtungsermächtigungen
voraussichtlich fällig werdenden
Auszahlungen

Übersicht über die aus Verpflichtungsermächtigungen voraussichtlich fällig werdenden Auszahlungen

Übersicht gem. §1 Abs. 2 Nr. 5 KomHKVO

Verpflichtungsermächtigungen im Haushaltsplan des Jahres	Voraussichtlich fällig werdende Auszahlungen			
	2020 -Euro-	2021 -Euro-	2022 -Euro-	2023 -Euro-
1	2	3	4	5
2017	0	-	-	-
2018	0	0	-	-
2019	0	0	0	-
2020		0	0	0
Insgesamt	0	0	0	0
Nachrichtlich: In der mittelfristigen Finanzplanung vorgesehene Kreditaufnahmen für Investitionstätigkeit	0	0	0	0

Übersicht

über den voraussichtlichen Stand der Schulden

Übersicht über den voraussichtlichen Stand der Schulden

Übersicht gem. § 1 Abs. 2 Nr. 6 KomHKVO

Art der Schulden	Stand zu Beginn 2019 - 1.000 Euro -	Voraussichtlicher Stand zu Beginn 2020 - 1.000 Euro -
1	2	3
1. Geldschulden aus		
1.1 Anleihen	0,00	0
1.2 Verbindlichkeiten aus Krediten für Investitionstätigkeit	0,00	0
1.3 Liquiditätskrediten	0,00	0
1.4 sonstigen Geldschulden	0,00	0
2. Verbindlichkeiten aus kreditähnlichen Rechtsgeschäften	0,00	0
3. Verbindlichkeiten aus Lieferungen und Leistungen	16.895,86	38.321
4. Transferverbindlichkeiten	12.206,20	2.526
5. Sonstige Verbindlichkeiten	3.721,27	0
Schulden Insgesamt	32.823,33	40.848

Übersicht über den voraussichtlichen Stand der Geldschulden

Art	Ursprungs- betrag	voraussichtl. Stand zu Beginn des Haushalts- jahres	Zu- und Abgänge	Schuldendienst			voraussichtl. Stand am Ende des Haushalts- jahres
				Zinsen	Tilgung	Gesamt	
	€	€	€	€	€	€	€
<u>1. Geldschulden aus</u>							
<u>1.1 Anleihen</u>							
<u>1.2 Verbindlichkeiten aus Krediten für Investitionstätigkeit</u>							
<u>1.2.7.1 Kreditinstitute</u>							
Neuverschuldung 2020	0,00	0,00		0,00	0,00	0,00	0,00
Neuverschuldung 2021	0,00	0,00		0,00	0,00	0,00	0,00
Neuverschuldung 2022	0,00	0,00		0,00	0,00	0,00	0,00
Neuverschuldung 2023	0,00	0,00		0,00	0,00	0,00	0,00
Summe 1.2.7.1		0,00	0,00	0,00	0,00	0,00	0,00
<u>1.2.7.2 Kreditinstitute, Zwischenkredite</u>							
Zwischenkredit 2020	0,00	0,00		0,00	0,00	0,00	0,00
Zwischenkredit 2021	0,00	0,00		0,00	0,00	0,00	0,00
Zwischenkredit 2022	0,00	0,00		0,00	0,00	0,00	0,00
Zwischenkredit 2023	0,00	0,00		0,00	0,00	0,00	0,00
Summe 1.2.7.2		0,00	0,00	0,00	0,00	0,00	0,00
<u>1.3 Liquiditätskredite</u>							
Sparkasse Rotenburg Osterholz	0,00	0,00		0,00	0,00	0,00	0,00
Summe 1.3		0,00	0,00	0,00	0,00	0,00	0,00
Geldschulden insgesamt		0,00	0,00	0,00	0,00	0,00	0,00

Letzte Bilanz

Bilanz der Gemeinde Ostereistedt zum 31.12.2018

Aktiva	2017 -Euro-	2018 -Euro-	Passiva	2017 -Euro-	2018 -Euro-
1. Immaterielles Vermögen	4.239,88	4.907,15	1. Nettoposition	4.093.327,79	4.232.636,99
1.1 Konzession	0,00	0,00	1.1 Basis-Reinvermögen	2.154.155,52	2.154.753,92
1.2 Lizenzen	0,00	0,00	1.1.1 Reinvermögen	2.154.155,52	2.154.753,92
1.3 Ähnliche Rechte	0,00	0,00	1.1.2 Sollfehlbetrag aus kameralem		
1.4 Geleistete Investitionszuweisungen und -zuschüsse	4.239,88	4.907,15	Abschluss (Minusbetrag)	0,00	0,00
1.5 Aktivierter Umstellungsaufwand	0,00	0,00	1.2 Rücklagen	1.136.799,07	1.463.521,93
1.6 Sonstiges immaterielles Vermögen	0,00	0,00	1.2.1 Rücklagen aus Überschüssen des ordentlichen Ergebnisses	1.088.042,85	1.414.765,71
2. Sachvermögen	2.631.896,57	2.680.304,94	1.2.2 Rücklagen aus Überschüssen des außerordentlichen Ergebnisses	48.756,22	48.756,22
2.1 Unbebaute Grundstücke und grundstücksgleiche Rechte	200.807,12	241.468,64	1.2.3 Zweckgebundene Rücklagen	0,00	0,00
2.2 Bebaute Grundstücke und grundstücksgleiche Rechte	442.302,70	536.913,02	1.2.4 Sonstige Rücklagen	0,00	0,00
2.3 Infrastrukturvermögen	1.804.271,38	1.823.291,78	1.3 Jahresergebnis	326.722,86	95.315,55
2.4 Bauten auf fremdem Grundstücken	0,00	0,00	1.3.1 Fehlbeträge aus Vorjahren	0,00	0,00
2.5 Kunstgegenstände, Kulturdenkmäler	0,00	0,00	1.3.2 Jahresüberschuss/Jahresfehlbetrag mit Angabe des Betrages der Vorbelastung aus HHR für Aufwendungen (in Klammern)	326.722,86	95.315,55
2.6 Maschinen und technische Anlagen; Fahrzeuge	32.717,00	26.771,58	1.4 Sonderposten	475.650,34	519.045,59
2.7 Betriebs- und Geschäftsausstattung, Pflanzen und Tiere	46.282,75	45.843,87	1.4.1 Investitionszuweisungen und -zuschüsse	384.357,79	425.008,49
2.8 Vorräte	0,00	0,00	1.4.2 Beiträge und ähnliche Entgelte	91.292,55	94.037,10
2.9 Geleistete Anzahlungen, Anlagen im Bau	105.515,62	6.016,05	1.4.3 Gebührenaussgleich	0,00	0,00
3. Finanzvermögen	74.909,15	114.790,63	1.4.4 Bewertungsausgleich	0,00	0,00
3.1 Anteile an verbundenen Unternehmen	0,00	0,00	1.4.5 erhaltene Anzahlungen auf Sonderposten	0,00	0,00
3.2 Beteiligungen	49.996,80	99.976,08	1.4.6 Sonstige Sonderposten	0,00	0,00
3.3 Sondervermögen mit Sonderrechnung	0,00	0,00	2. Schulden	58.174,42	32.823,33
3.4 Ausleihungen	0,00	0,00	2.1 Geldschulden	0,00	0,00
3.5 Wertpapiere	0,00	0,00	2.1.1 Anleihen	0,00	0,00
3.6 Öffentlich-rechtliche Forderungen	19.835,82	12.273,48	2.1.2 Verbindlichkeiten aus Krediten für Investitionen	0,00	0,00
3.7 Forderungen aus Transferleistungen	0,00	0,00	2.1.3 Liquiditätskredite	0,00	0,00
3.8 Sonstige privatrechtliche Forderungen	5.076,53	2.541,07	2.1.4 Sonstige Geldschulden	0,00	0,00
3.9 Sonstige Vermögensgegenstände	0,00	0,00	2.2 Verbindlichkeiten aus kreditähnlichen Rechtsgeschäften	0,00	0,00
4. Liquide Mittel	1.441.289,49	1.520.068,60	2.3 Verbindlichkeiten aus Lieferungen und Leistungen	45.706,51	16.895,86
5. Aktive Rechnungsabgrenzung	0,00	0,00	2.4 Transferverbindlichkeiten	11.105,91	12.206,20
Bilanzsumme	4.152.335,09	4.320.071,32	2.4.1 Finanzausgleichverbindlichkeiten	0,00	0,00
			2.4.2 Verbindlichkeiten aus Zuschüssen für laufende Zwecke	11.105,91	12.206,20
			2.4.3 Verbindlichkeiten aus Schuldendiensthilfen	0,00	0,00
			2.4.4 Soziale Leistungsverbindlichkeiten	0,00	0,00
			2.4.5 Verbindlichkeiten aus Zuweisungen und Zuschüssen für Investitionen	0,00	0,00
			2.4.6 Steuerverbindlichkeiten	0,00	0,00
			2.4.7 Andere Transferverbindlichkeiten	0,00	0,00
			2.5 Sonstige Verbindlichkeiten	1.362,00	3.721,27
			2.5.1 Durchlaufende Posten	0,00	0,00
			2.5.1.1 Verrechnete Mehrwertsteuer	0,00	0,00
			2.5.1.2 Abzuführende Lohn- und Kirchensteuer	0,00	0,00
			2.5.1.3 Sonstige durchlaufende Posten	0,00	0,00
			2.5.2 Abzuführende Gewerbesteuer	0,00	0,00
			2.5.3 Empfangene Anzahlungen	0,00	0,00
			2.5.4 Andere sonstige Verbindlichkeiten	1.362,00	3.721,27
			3. Rückstellungen	800,00	54.611,00
			3.1 Pensionsrückstellungen und ähnliche Verpflichtungen	0,00	0,00
			3.2 Rückstellungen für Altersteilzeitarbeit und ähnliche Maßnahmen	0,00	0,00
			3.3 Rückstellungen für unterlassene Instandhaltung	0,00	0,00
			3.4 Rückstellungen für die Rekultivierung und Nachsorge geschlossener Abfalldeponien	0,00	0,00
			3.5 Rückstellungen für die Sanierung von Altlasten	0,00	0,00
			3.6 Rückstellungen im Rahmen des Finanzausgleichs und von Steuerschuldverhältnissen	0,00	53.811,00
			3.7 Rückstellungen für drohende Verpflicht. aus Bürgschaften, Gewährleistungen und anhängigen Gerichtsverfahren	0,00	0,00
			3.8 Andere Rückstellungen	800,00	800,00
			4. Passive Rechnungsabgrenzung	32,88	0,00
			Bilanzsumme	4.152.335,09	4.320.071,32

Vorbelastungen künftiger Haushaltsjahre insbesondere:

Haushaltsreste	0,00
Bürgschaften	0,00
Gewährleistungsverträge	0,00
in Anspruch genommene Verpflichtungsermächtigungen	0,00
Verpflichtungen aus kreditähnlichen Rechtsgeschäften	0,00
über das Haushaltsjahr hinaus gestundete Beträge	0,00

Ostereistedt, 09.09.2019

Ringen
Bürgermeisterin

Beteiligungsbericht

Beteiligungsbericht

Es bestehen keine Unternehmen und Einrichtungen der Gemeinde Ostereistedt in der Rechtsform des privaten Rechts oder als kommunale Anstalten.

Die Gemeinde Ostereistedt ist an einem Unternehmen in einer Rechtsform des privaten Rechts beteiligt:

Firma:	Kommunale Netzbeteiligung Nordwest GmbH & Co. KG (KNN)
Sitz:	Tirpitzstraße 39, 26122 Oldenburg
Gegenstand des Unternehmens:	Gegenstand der KNN ist ausschließlich der Erwerb, das Halten sowie das Verwalten von Geschäftsanteilen an der EWE Netz GmbH mit Sitz in Oldenburg auf eigene Rechnung. Die Gesellschaft dient daher dazu, die Kommanditisten mittelbar am Stammkapital der Netzgesellschaft zu beteiligen und damit die Netzinfrastruktur zu verbessern. Die Gesellschaft soll insoweit eine gemeinsame Willensbildung ihrer Gesellschafter in Bezug auf ihre Beteiligung an der Netzgesellschaft ermöglichen.
Beteiligungsverhältnis:	Insgesamt sind 123 kommunale Gesellschafter mit einem Gesamtbetrag in Höhe von 77.480.645,76 € beteiligt. Die Beteiligung der Gemeinde Ostereistedt beträgt seit Ende 2018 99.976,08 € (vorher 49.996,80 €), welches einer Beteiligungsquote von 0,13 % entspricht.
Besetzung der Organe:	Geschäftsführung: Geschäftsführender Kommanditist und Verwaltungs-GmbH Gesellschafterversammlung: Kommanditisten
Von dem Unternehmen gehaltene Beteiligungen:	Der KNN steht auf Basis ihres derzeitigen Anteils an der EWE Netz GmbH i. H. v. aktuell ca. 4,1 % ein Aufsichtsratsmandat bei der EWE Netz zu.
Erfüllung des öffentlichen Zweckes durch Unternehmen:	Bei der Beteiligung an der KNN handelt es sich um eine grundsätzlich gemeinwohlorientierte und einwohnernützige Betätigung. Der mit der mittelbaren Beteiligung verbundene Einfluss auf die Struktur der EWE Netz GmbH dient der Sicherung der örtlichen Lebensgrundlagen. Die Beteiligung dient somit ausdrücklich nicht einer Gewinnerzielungsabsicht, sondern der Sicherung eines Teils der örtlichen Daseinsvorsorge und einem möglichen Einfluss auf die Energiewende.
Geschäftsverlauf und Lage des Unternehmens:	Die KNN beteiligt sich aktuell mit rd. 77,5 Mio. € an der EWE Netz GmbH. Die Beteiligungsgesellschaft erhält von der EWE AG jährlich eine feste, vom Jahresergebnis der EWE Netz GmbH unabhängige Garantiedividende von 4,75 % für die bisherige Beteiligung in Höhe von 58,1 Mio. € sowie 3,57 % auf die Ende 2018 um rd. 19,4 Mio. € erhöhte Beteiligung. Für 2018 betrug diese Dividende 2.785.751,58 €.
Auswirkungen der Beteiligung auf die Haushalts- und Finanzwirtschaft:	Die Gemeinde erhält eine garantierte Dividendenausschüttung von ca. 4,75 % auf ihre bisherige Einlage von 49.996,80 € sowie 3,57 % auf die Ende 2018 aufgestockte Einlage von 49.979,28 €. Für das Jahr 2018 waren dies 2.399,02 €. Ab 2019 wird sich die Dividende um rd. 1.760,00 € erhöhen.
Vorliegen der Voraussetzungen nach § 136 Abs. 1 NKomVG	Ja

Übersicht

über die Budgets und Haushaltsvermerke

Budgetbildung

- Alle Produkte werden jeweils zu Budgets erklärt.

Aufwendungen und Auszahlungen für

- aktives Personal, Versorgung,
- Abschreibungen und
- interne Leistungsverrechnungen (Innere Verrechnungen)

sind von der gegenseitigen Deckungsfähigkeit im Budget ausgeschlossen.

Übersicht über die gebildeten Budgets

Siehe Übersicht über die einzelnen Produktgruppen und Produkte. Die gebildeten Budgets entsprechen den Produkten.

Weitere Haushaltsvermerke:

- Alle Aufwendungen und alle Auszahlungen für aktives Personal und Versorgung im Gesamthaushalt werden jeweils für gegenseitig deckungsfähig erklärt (verantwortlich Amt I).
- Mehrerträge/-einzahlungen berechtigen in allen Budgets zu Mehraufwendungen/-auszahlungen.
- Alle Auszahlungsansätze für Investitionstätigkeit innerhalb der Budgets, werden jeweils für gegenseitig deckungsfähig erklärt.
- Alle Auszahlungsansätze innerhalb einer Investitionsmaßnahme werden jeweils für gegenseitig deckungsfähig erklärt.
- Mehrerträge aus internen Leistungsverrechnungen (Innere Verrechnungen) berechtigen im Gesamthaushalt zu Mehraufwendungen aus internen Leistungsverrechnungen.

Übersicht über automatische Deckungskreise

Deckungskreis: 0001

Typ: *echte gegenseitige Deckung*
Personalaufwendungen

111100.401900
111210.401900
366300.401900
424300.401200
424300.401900
424300.402200
424300.403200
541300.401900
545300.401900
551100.401900
555300.401900
573200.401200
573200.401900
573200.402200
573200.403200
573210.401900
573300.401900

Deckungskreis: 0002

Typ: *echte gegenseitige Deckung*
Aufwendungen Produkt 111100

111100.427100
111100.442100
111100.512900

Deckungskreis: 0003

Typ: *echte gegenseitige Deckung*
Aufwendungen Produkt 111120

111120.421100
111120.422100
111120.422200
111120.423100
111120.427100
111120.429100
111120.443100
111120.444100
111120.512900

Deckungskreis: 0004

Typ: *echte gegenseitige Deckung*
Aufwendungen Produkt 111210

111210.421100
111210.422100

111210.422200
111210.424100
111210.443100
111210.512900

Deckungskreis: 0005

Typ: *echte gegenseitige Deckung*
Aufwendungen Produkt 111220

111220.443100
111220.512900

Deckungskreis: 0006

Typ: *echte gegenseitige Deckung*
Aufwendungen Produkt 111300

111300.421200
111300.424100
111300.512900

Deckungskreis: 0007

Typ: *echte gegenseitige Deckung*
Aufwendungen Produkt 121100

121100.427100
121100.445200

Deckungskreis: 0008

Typ: *echte gegenseitige Deckung*
Aufwendungen Produkt 126400

Deckungskreis: 0009

Typ: *echte gegenseitige Deckung*
Aufwendungen Produkt 281100

281100.421200
281100.427100
281100.431800
281100.512900

Deckungskreis: 0010

Typ: *echte gegenseitige Deckung*
Aufwendungen Produkt 291100

291100.431800

Deckungskreis: 0011

Typ: *echte gegenseitige Deckung*
Aufwendungen Produkt 315400

315400.431800
315400.512900

Deckungskreis: 0012

Typ: *echte gegenseitige Deckung*
Aufwendungen Produkt 362100

362100.431800
362100.512900

Deckungskreis: 0013

Typ: *echte gegenseitige Deckung*
Aufwendungen Produkt 365400

365400.421100
365400.422200
365400.445200
365400.512900

Deckungskreis: 0014

Typ: *echte gegenseitige Deckung*
Aufwendungen Produkt 365410

365410.421100
365410.422200
365410.427100
365410.431800
365410.445200
365410.511910

Deckungskreis: 0015

Typ: *echte gegenseitige Deckung*
Aufwendungen Produkt 366300

366300.421200
366300.422100
366300.431800
366300.512900

Deckungskreis: 0016

Typ: *echte gegenseitige Deckung*
Aufwendungen Produkt 421100

421100.431800
421100.512900

Deckungskreis: 0017

Typ: *echte gegenseitige Deckung*
Aufwendungen Produkt 424300

424300.421100
424300.421200
424300.422200
424300.424100

424300.431800		
424300.443100		
424300.512900		
Deckungskreis: 0018		
Typ: echte gegenseitige Deckung		
Aufwendungen Produkt 511300		
511300.429100		
511300.502500		
511300.511910		
511300.539990		
Deckungskreis: 0019		
Typ: echte gegenseitige Deckung		
Aufwendungen Produkt 511310		
511310.427100		
511310.429100		
Deckungskreis: 0020		
Typ: echte gegenseitige Deckung		
Aufwendungen Produkt 521300		
521300.539990		
Deckungskreis: 0021		
Typ: echte gegenseitige Deckung		
Aufwendungen Produkt 522200		
Deckungskreis: 0022		
Typ: echte gegenseitige Deckung		
Aufwendungen Produkt 523300		
523300.431800		
523300.512900		
Deckungskreis: 0023		
Typ: echte gegenseitige Deckung		
Aufwendungen Produkt 531200		
522200.532100		
522300.532100		
Deckungskreis: 0024		
Typ: echte gegenseitige Deckung		
Aufwendungen Produkt 532200		
Deckungskreis: 0025		
Typ: echte gegenseitige Deckung		
Aufwendungen Produkt 537100		
Deckungskreis: 0026		
Typ: echte gegenseitige Deckung		
Aufwendungen Produkt 541300		
541300.421200		
541300.422200		
541300.427100		
541300.512900		
Deckungskreis: 0027		
Typ: echte gegenseitige Deckung		
Aufwendungen Produkt 542300		
Deckungskreis: 0028		
Typ: echte gegenseitige Deckung		
Aufwendungen Produkt 545300		
545300.421200		
545300.427100		
545300.512900		
Deckungskreis: 0029		
Typ: echte gegenseitige Deckung		
Aufwendungen Produkt 551100		
551100.421200		
551100.422200		
551100.512900		
Deckungskreis: 0030		
Typ: echte gegenseitige Deckung		
Aufwendungen Produkt 552300		
552300.421200		
552300.431800		
Deckungskreis: 0031		
Typ: echte gegenseitige Deckung		
Aufwendungen Produkt 553340		
553340.431200		
Deckungskreis: 0032		
Typ: echte gegenseitige Deckung		
Aufwendungen Produkt 553390		
553390.539990		
Deckungskreis: 0033		
Typ: echte gegenseitige Deckung		
Aufwendungen Produkt 555300		
555300.421200		
555300.422200		
555300.429100		
555300.512900		
Deckungskreis: 0034		
Typ: echte gegenseitige Deckung		
Aufwendungen Produkt 573200		
573200.421100		
573200.422100		
573200.422200		
573200.424100		
573200.431800		
573200.443100		
573200.512900		
Deckungskreis: 0035		
Typ: echte gegenseitige Deckung		
Aufwendungen Produkt 573210		
573210.421100		
573210.423100		
573210.424100		
573210.512900		
Deckungskreis: 0036		
Typ: echte gegenseitige Deckung		
Aufwendungen Produkt 573300		
573300.422100		
573300.422200		
573300.423100		
573300.425100		
573300.426100		
573300.427100		
573300.512900		
Deckungskreis: 0037		
Typ: echte gegenseitige Deckung		
Aufwendungen Produkt 575100		
575100.427100		
575100.431800		
575100.442900		
Deckungskreis: 0038		
Typ: echte gegenseitige Deckung		
Aufwendungen Produkt 611200		
611200.434100		

611200.437210
611200.437220
611200.459200

Deckungskreis: 0039

Typ: *echte gegenseitige Deckung*
Aufwendungen Produkt 612200
612200.451700
612200.512900

Deckungskreis: 0040

Typ: *echte gegenseitige Deckung*
Aufwendungen Produkt 613200

Deckungskreis: 1001

Typ: *echte gegenseitige Deckung*
Personalauszahlungen
111100.701900
111210.701900
366300.701900

424300.701200
424300.701900
424300.702200
424300.703200
541300.701900
545300.701900
551100.701900
555300.701900
573200.701200
573200.701900
573200.702200
573200.703200
573210.701900
573300.701900

Deckungskreis: 1002

Typ: *echte gegenseitige Deckung*
Auszahlungen Produkt 111100
111100.727100
111100.742100
111100.749100

Deckungskreis: 1003

Typ: *echte gegenseitige Deckung*
Auszahlungen Produkt 111120
111120.721100

111120.722100
111120.722200
111120.723100
111120.727100
111120.729100
111120.743100
111120.744100
111120.749100

Deckungskreis: 1004

Typ: *echte gegenseitige Deckung*
Auszahlungen Produkt 111210

111210.721100
111210.722100
111210.722200
111210.724100
111210.743100
111210.749100

Deckungskreis: 1005

Typ: *echte gegenseitige Deckung*
Auszahlungen Produkt 111220
111220.743100
111220.749100

Deckungskreis: 1006

Typ: *echte gegenseitige Deckung*
Auszahlungen Produkt 111300
111300.721200
111300.724100

Deckungskreis: 1007

Typ: *echte gegenseitige Deckung*
Auszahlungen Produkt 121100
121100.727100
121100.745200

Deckungskreis: 1008

Typ: *echte gegenseitige Deckung*
Auszahlungen Produkt 126400

Deckungskreis: 1009

Typ: *echte gegenseitige Deckung*
Auszahlungen Produkt 281100
281100.721200
281100.727100

281100.731800
281100.749100

Deckungskreis: 1010

Typ: *echte gegenseitige Deckung*
Auszahlungen Produkt 291100
291100.731800

Deckungskreis: 1011

Typ: *echte gegenseitige Deckung*
Auszahlungen Produkt 315400
315400.731800
315400.749100

Deckungskreis: 1012

Typ: *echte gegenseitige Deckung*
Auszahlungen Produkt 362100
362100.731800
362100.749100

Deckungskreis: 1013

Typ: *echte gegenseitige Deckung*
Auszahlungen Produkt 365400
365400.721100
365400.722200
365400.745200
365400.749100

Deckungskreis: 1014

Typ: *echte gegenseitige Deckung*
Auszahlungen Produkt 365410
365410.721100
365410.722200
365410.727100
365410.731800
365410.745200

Deckungskreis: 1015

Typ: *echte gegenseitige Deckung*
Auszahlungen Produkt 366300
366300.721200
366300.722100
366300.731800
366300.749100

Deckungskreis: 1016

Typ: *echte gegenseitige Deckung*
Auszahlungen Produkt 421100
421100.731800
421100.749100

Deckungskreis: 1017

Typ: *echte gegenseitige Deckung*
Auszahlungen Produkt 424300
424300.721100
424300.721200
424300.722200
424300.724100
424300.731800
424300.743100
424300.749100

Deckungskreis: 1018

Typ: *echte gegenseitige Deckung*
Auszahlungen Produkt 511300
511300.729100

Deckungskreis: 1019

Typ: *echte gegenseitige Deckung*
Auszahlungen Produkt 511310
511310.727100
511310.729100

Deckungskreis: 1020

Typ: *echte gegenseitige Deckung*
Auszahlungen Produkt 521300

Deckungskreis: 1021

Typ: *echte gegenseitige Deckung*
Auszahlungen Produkt 522200

Deckungskreis: 1022

Typ: *echte gegenseitige Deckung*
Auszahlungen Produkt 523300
523300.731800

Deckungskreis: 1023

Typ: *echte gegenseitige Deckung*
Auszahlungen Produkt 531200

Deckungskreis: 1024

Typ: *echte gegenseitige Deckung*
Auszahlungen Produkt 532200

Deckungskreis: 1025

Typ: *echte gegenseitige Deckung*
Auszahlungen Produkt 537100

Deckungskreis: 1026

Typ: *echte gegenseitige Deckung*
Auszahlungen Produkt 541300
541300.721200
541300.722200
541300.727100
541300.749100

Deckungskreis: 1027

Typ: *echte gegenseitige Deckung*
Auszahlungen Produkt 542300

Deckungskreis: 1028

Typ: *echte gegenseitige Deckung*
Auszahlungen Produkt 545300
545300.721200
545300.727100

Deckungskreis: 1029

Typ: *echte gegenseitige Deckung*
Auszahlungen Produkt 551100
551100.721200
551100.722200

Deckungskreis: 1030

Typ: *echte gegenseitige Deckung*
Auszahlungen Produkt 552300
552300.721200
552300.731800

Deckungskreis: 1031

Typ: *echte gegenseitige Deckung*
Auszahlungen Produkt 553340
553340.731200

Deckungskreis: 1032

Typ: *echte gegenseitige Deckung*
Auszahlungen Produkt 553390

Deckungskreis: 1033

Typ: *echte gegenseitige Deckung*
Auszahlungen Produkt 555300
555300.721200
555300.722200
555300.729100

Deckungskreis: 1034

Typ: *echte gegenseitige Deckung*
Auszahlungen Produkt 573200
573200.721100
573200.722100
573200.722200
573200.724100
573200.743100
573200.749100

Deckungskreis: 1035

Typ: *echte gegenseitige Deckung*
Auszahlungen Produkt 573210
573210.721100
573210.723100
573210.724100

Deckungskreis: 1036

Typ: *echte gegenseitige Deckung*
Auszahlungen Produkt 573300
573300.722100
573300.722200
573300.723100
573300.725100
573300.726100
573300.727100
573300.749100

Deckungskreis: 1037

Typ: *echte gegenseitige Deckung*
Auszahlungen Produkt 575100
575100.727100
575100.731800
575100.742900

Deckungskreis: 1038

Typ: *echte gegenseitige Deckung*
Auszahlungen Produkt 611200

611200.734100
611200.737210
611200.737220
611200.759200

Deckungskreis: 1039

Typ: *echte gegenseitige Deckung*
Auszahlungen Produkt 612200
612200.751700
612200.762100

Deckungskreis: 1040

Typ: *echte gegenseitige Deckung*
Auszahlungen Produkt 613200

Deckungskreis: 2004

Typ: *echte gegenseitige Deckung*
Investitionen Produkt 111210
111210.782100
111210.783120
111210.787100

Deckungskreis: 2008

Typ: *echte gegenseitige Deckung*
Investitionen Produkt 126400
126400.781200
126400.781800
126400.782100
126400.787100

Deckungskreis: 2009

Typ: *echte gegenseitige Deckung*
Investitionen Produkt 281100
281100.781800
281100.782100

Deckungskreis: 2015

Typ: *echte gegenseitige Deckung*
Investitionen Produkt 366300
366300.782100
366300.783110
366300.783120
366300.787200

Deckungskreis: 2016

Typ: *echte gegenseitige Deckung*
Investitionen Produkt 421100

Deckungskreis: 2017

Typ: *echte gegenseitige Deckung*
Investitionen Produkt 424300
424300.781800
424300.782100
424300.787100

Deckungskreis: 2021

Typ: *echte gegenseitige Deckung*
Investitionen Produkt 522200
522200.781700
522200.782100
522300.781700
522300.782100

Deckungskreis: 2026

Typ: *echte gegenseitige Deckung*
Investitionen Produkt 541300
541300.781200
541300.782100
541300.783110
541300.783120
541300.787100
541300.787200

Deckungskreis: 2031

Typ: *echte gegenseitige Deckung*
Investitionen Produkt 553340
553340.782100
553340.783110
553340.783120
553340.787100
553340.787200

Deckungskreis: 2033

Typ: *echte gegenseitige Deckung*
Investitionen Produkt 555300
555300.782100
555300.787200

Deckungskreis: 2034

Typ: *echte gegenseitige Deckung*
Investitionen Produkt 573200
573200.782100
573200.783110
573200.783120
573200.787100
573200.787200

Deckungskreis: 2036

Typ: *echte gegenseitige Deckung*
Investitionen Produkt 573300
573300.783110
573300.783120