


Gemeinde Anderlingen



Haushaltssatzung und Haushaltsplan 2019

Inhaltsübersicht

Haushaltssatzung	3
Vorbericht	7
Ergebnishaushalt und Finanzhaushalt mit Übersichten	27
Übersicht über die Produktgruppen	33
Teilhaushalt 1 – Allgemeiner Haushalt	37
Teilhaushalt 2 – Allgemeine Finanzwirtschaft	129
Stellenplan	141
Investitionsprogramm	143
Übersicht über die Verpflichtungsermächtigungen	147
Übersicht über den voraussichtlichen Stand der Schulden	149
Letzte Bilanz	153
Übersicht über die Budgets und Haushaltsvermerke	157
Übersicht über automatische Deckungskreise	159

Haushaltssatzung

Haushaltssatzung

der Gemeinde Anderlingen für das Haushaltsjahr 2019

Aufgrund des § 112 des Niedersächsisches Kommunalverfassungsgesetzes hat der Rat der Gemeinde Anderlingen in der Sitzung am 18.03.2019 folgende Haushaltssatzung beschlossen:

§ 1

Der Haushaltsplan für das Haushaltsjahr 2019 wird

1. im **Ergebnishaushalt**

mit dem jeweiligen Gesamtbetrag

1.1 der ordentlichen Erträge auf	769.700 €
1.2 der ordentlichen Aufwendungen auf	751.900 €
1.3 der außerordentlichen Erträge auf	0 €
1.4 der außerordentlichen Aufwendungen auf	0 €

2. im **Finanzhaushalt**

mit dem jeweiligen Gesamtbetrag

2.1 der Einzahlungen aus laufender Verwaltungstätigkeit auf	741.700 €
2.2 der Auszahlungen aus laufender Verwaltungstätigkeit auf	683.000 €
2.3 der Einzahlungen für Investitionstätigkeit auf	0 €
2.4 der Auszahlungen für Investitionstätigkeit auf	299.000 €
2.5 der Einzahlungen für Finanzierungstätigkeit auf	0 €
2.6 der Auszahlungen für Finanzierungstätigkeit auf	1.200 €

festgesetzt.

Nachrichtlich: Gesamtbetrag

- der Einzahlungen des Finanzhaushaltes	741.700 €
- der Auszahlungen des Finanzhaushaltes	983.200 €

§ 2

Kredite für Investitionen und Investitionsförderungsmaßnahmen werden nicht veranschlagt.

§ 3

Verpflichtungsermächtigungen werden nicht veranschlagt.

§ 4

Der Höchstbetrag, bis zu dem im Haushaltsjahr 2019 Liquiditätskredite zur rechtzeitigen Leistung von Auszahlungen in Anspruch genommen werden dürfen, wird auf 80.000,00 € festgesetzt.

§ 5

Die Steuersätze (Hebesätze) für die Realsteuern werden für das Haushaltsjahr 2019 wie folgt festgesetzt:

1. Grundsteuer

1.1 für die land- und forstwirtschaftlichen Betriebe (Grundsteuer A)	420 v. H.
1.2 für die Grundstücke (Grundsteuer B)	410 v. H.

2. Gewerbesteuer	380 v. H.
-------------------------	------------------

Anderlingen,

Barth
Bürgermeisterin

Vorbericht



SAMTGEMEINDE SELSINGEN

Gemeinde	Einwohner 30.06.2018	Fläche in km ²	Einwohner je km ²
Anderlingen	859	35,67	24
Deinstedt	676	20,20	33
Farven	614	25,44	24
Ostereistedt	924	28,50	32
Rhade	1.083	24,44	44
Sandbostel	767	31,54	24
Seedorf	1.075	18,69	58
Selsingen	3.610	41,86	86
Samtgemeinde	9.608	226,34	43

Einwohnerzahlen der Samtgemeinde und ihrer Mitgliedsgemeinden

Gemeinde	17.05.39	13.09.50	06.06.60	30.06.70	30.06.80	30.06.90	30.06.00	30.06.12	30.06.13	30.06.14	30.06.15	30.06.16	30.06.17	30.06.18
Anderlingen	842	1.233	1.020	989	919	865	929	892	890	878	884	883	868	859
Deinstedt	519	900	684	682	622	659	692	658	653	650	646	663	655	676
Farven	532	930	755	743	698	685	711	648	637	642	646	626	613	614
Ostereistedt	708	1.077	895	925	907	926	963	913	910	921	899	927	924	924
Rhade	750	1.361	1.010	1.027	951	1.012	1.137	1.116	1.110	1.098	1.109	1.127	1.084	1.083
Sandbostel	531	573	855	752	820	717	769	806	815	831	814	825	789	767
Seedorf	383	1.188	1.025	533	478	572	643	1.018	978	983	962	1.151	1.173	1.075
Selsingen	1.809	2.905	2.277	2.435	2.585	2.780	3.260	3.507	3.520	3.537	3.606	3.680	3.697	3.610
Samtgemeinde														
Selsingen	6.074	10.167	8.521	8.086	7.980	8.216	9.104	9.558	9.513	9.540	9.566	9.882	9.803	9.608
<u>Vergleichszahlen</u>														
Stadt Bremervörde						17.978	18.874	18.580	18.657	18.667	18.627	18.700	18.587	18.566
Stadt Rotenburg						18.985	21.924	21.052	21.020	20.979	21.196	21.484	21.616	21.710
Stadt Visselhövede						10.255	10.386	10.047	9.979	9.915	9.906	9.802	9.685	9.673
Gem. Gnarrenburg						8.482	9.345	9.219	9.145	9.128	9.164	9.293	9.245	9.165
Gem. Scheeßel						10.406	12.914	12.989	13.019	12.934	12.876	13.101	13.005	12.935
SG Bothel						6.884	8.661	8.226	8.170	8.165	8.176	8.197	8.159	8.207
SG Fintel						5.908	7.467	7.294	7.319	7.332	7.371	7.432	7.399	7.450
SG Geestequelle						6.077	6.584	6.429	6.431	6.410	6.437	6.440	6.462	6.383
SG Sittensen						8.927	10.951	10.884	10.826	10.863	10.906	11.023	11.078	11.178
SG Sottrum						10.673	14.356	14.250	14.258	14.312	14.387	14.530	14.506	14.580
SG Tarmstedt						9.037	10.852	10.729	10.670	10.687	10.732	10.858	10.842	10.770
SG Zeven						18.659	22.598	22.567	22.555	22.631	22.687	22.889	22.851	23.037

Allgemeines

Die rechtliche Grundlage für das „Neue Kommunale Rechnungswesen“ wurde mit den geänderten Vorschriften der Niedersächsischen Gemeindeordnung (NGO) und der Gemeindehaushalts- und -kassenverordnung (GemHKVO) geschaffen. Das Anliegen des NKR ist die periodengerechte Darstellung des Ressourcenverbrauchs der öffentlichen Güter und Dienstleistungen, um unter anderem eine transparente und generationengerechte Verwendung der öffentlichen Mittel zu unterstützen. Ein weiterer Schwerpunkt ist die Abkehr von der „inputorientierten“ Steuerung der Mittelverwendung in der Kameralistik zu einer „outputorientierten“ Steuerung. Dementsprechend sind die Leistungen der Verwaltung als Produkte anzugeben, auf deren Basis geplant und abgerechnet wird. Mehrere Produkte sind zu Teilhaushalten zusammengefasst.

Die wesentlichen Bestandteile des „Neuen kommunalen Rechnungswesens“ sind die Ergebnisrechnung, die Finanzrechnung und die Bilanz. Die Verknüpfungen zwischen diesen Rechenwerken werden im folgenden Schaubild dargestellt.

Drei-Komponenten-Modell des neuen kommunalen Rechnungswesens:



Die Ergebnisrechnung und die Finanzrechnung werden über einen Ergebnishaushalt und einen Finanzhaushalt geplant. Die Bilanz wird als stichtagsbezogenes Rechenwerk nicht geplant. Die Planung erfolgt auf der Grundlage der Teilhaushalte mit jeweils einem Teilergebnis- und Teilfinanzhaushalt, die zu einem Gesamthaushalt mit Gesamtergebnis- und Gesamtfinanzplan zusammengefasst werden.

Ergebnishaushalt/Ergebnisrechnung:

In der Ergebnisrechnung - die in etwa der Gewinn- und Verlustrechnung in der kaufmännischen Buchhaltung entspricht - bzw. im Ergebnishaushalt werden das Ressourcenaufkommen und der Ressourcenverbrauch über die Erfassung von Aufwendungen und Erträgen dargestellt. Auch der unverändert erforderliche Haushaltsausgleich wird nach den Planansätzen allein des Ergebnishaushaltes beurteilt. Der Ergebnishaushalt und die Ergebnisrechnung kann als das Kernstück des neuen kommunalen Rechnungswesens bezeichnet werden.

Im Vergleich zur bisherigen Planung und Rechnung sind folgende zahlungsunwirksame Erträge und Aufwendungen hinzugekommen:

- Bilanzielle Abschreibungen als Aufwand in allen Produkten (bisher nur kalkulatorische Abschreibungen bei den kostenrechnenden Einrichtungen).
- Erträge aus der Auflösung von Sonderposten (Verteilung von Zuweisungen, Beiträgen u. ä. auf die Nutzungsdauer).
- Bildung von Rückstellungen für zukünftige Zahlungsverpflichtungen die im Haushaltsjahr begründet sind (Pensionsrückstellungen aktive Beamte, Rückstellungen für Altersteilzeit, Überstunden und Resturlaub, Rückstellungen für unterlassene Instandsetzung, ...).
- Erträge aus der Auflösung von Rückstellungen wenn Zahlungsverpflichtung aus Vorjahren eintritt (für Pensionen der passiven Beamten, Durchführung der unterlassenen Instandsetzung)

Im Vergleich zur bisherigen Planung und Rechnung sind folgende zahlungsunwirksame Einnahmen und Ausgaben weggefallen:

- Einnahmen aus der kalkulatorischen Verzinsung des Anlagevermögens (bei kostenrechnenden Einrichtungen)
- Ausgaben für kalkulatorische Abschreibungen (bei kostenrechnenden Einrichtungen).

Zu beachten sind auch die Rechnungsabgrenzungsposten:

- Aktive Rechnungsabgrenzung wenn Auszahlung im lfd. Jahr und Aufwand im Folgejahr.
- Passive Rechnungsabgrenzung wenn Einzahlung im lfd. Jahr und Ertrag im Folgejahr.

Finanzhaushalt/Finanzrechnung:

Der Finanzhaushalt bzw. die Finanzrechnung erfasst alle Einzahlungen und Auszahlungen und gibt Auskunft über die Entwicklung der Liquidität. Der Finanzhaushalt entspricht hinsichtlich der erfassten Ein- und Auszahlungen in etwa der Kameralistik. Es werden Ein- und Auszahlungen für laufende Verwaltungstätigkeiten, für Investitionen und aus Finanzierungstätigkeit dargestellt. Die Investitionen werden einzeln dargestellt, auf eine Zusammenfassung von Kleininvestitionen wird verzichtet. Die Wertgrenze nach § 12 Abs. 1 KomHKVO wurde von der Gemeinde auf 100.000,00 € festgelegt. Der Finanzhaushalt ist darüber hinaus Grundlage der an das Land zu meldenden Daten für die Finanzstatistik.

Bilanz:

Die Bilanz gibt stichtagsbezogen das Vermögen, die Schulden und als Saldo das Eigenkapital in der sogenannten Nettoposition an. Die Aktivseite der Bilanz wird gegliedert in immaterielles Vermögen, Sachvermögen, Finanzvermögen und liquide Mittel. Das Vermögen wird grundsätzlich mit den Anschaffungs- und Herstellungskosten bewertet. Die Passivseite wird gegliedert in die Nettoposition, Schulden und Rückstellungen. Die Nettoposition ist eine Sammelposition für das Reinvermögen, Rücklagen, Sonderposten und die vorgetragenen Ergebnisse der Vorjahre. Während die Rücklagen und die Schulden auch bisher in der kameralistischen Haushaltsplanung und dem kameralistischen Abschluss anzugeben waren, ist die Darstellung des Vermögens, der Rückstellungen und Sonderposten eine der wesentlichen Änderungen der Doppik. Diese Darstellung ermöglicht erstmals eine umfassende Beurteilung der finanziellen und wirtschaftlichen Gesamtlage.

Struktur des Produkthaushaltes

Es werden der Gesamtergebnishaushalt und der Gesamtfinanzhaushalt abgebildet. Diese ergeben sich aus den einzelnen Teilergebnishaushalten bzw. Teilfinanzhaushalten, die nach organisatorischen (Ämter) Gegebenheiten gebildet wurden und die Grundlage von Budgets sind. In den Teilhaushalten werden die Produkte sowie die entsprechenden Investitionen sowie die jeweiligen Ein- und Auszahlungen für die Investitionstätigkeit dargestellt. Innerhalb der Teilhaushalte ergibt sich folgende Struktur:

a) Darstellung der Teilhaushalte

Zu jedem Produkt eines Teilhaushaltes werden zunächst Produktnummer, Produktbezeichnung, Produktbeschreibung und Auftragsgrundlagen sowie Produktverantwortliche angegeben. Weiterhin werden Produktziele sowie Maßnahmen zur Zielerreichung je Produkt dargestellt. Anschließend wird der Ergebnishaushalt auf Produktebene dargestellt. Der Produktergebnishaushalt setzt sich zusammen aus dem ordentlichen Ergebnis, dem außerordentlichen Ergebnis und (später) den internen Leistungsbeziehungen.

b) Ausgeblendete Produkte

Nach § 4 Abs. 7 KomHKVO besteht die Möglichkeit, auf die Darstellung unbedeutender Produkte zu verzichten. Hiervon wurde kein Gebrauch gemacht, es werden alle Produkte vollständig ausgewiesen.

Haushaltslage 2019

Der **Ergebnishaushalt** weist bei Erträgen von 769.700,00 € und Aufwendungen von 751.900,00 € im ordentlichen Ergebnis einen Überschuss von 17.800,00 € aus. Im außerordentlichen Ergebnis wird ein Überschuss von 0,00 € ausgewiesen. Der Haushalt soll in jedem Jahr ausgeglichen sein. Dies gilt auch als erfüllt, wenn ein voraussichtlicher Fehlbetrag durch Mittel der Überschussrücklagen oder nach der mittelfristigen Ergebnis- und Finanzplanung im zweiten dem Haushaltsjahr folgenden Jahr ausgeglichen werden kann.

Auf den Überschussrücklagen wird Ende 2018 voraussichtlich ein Bestand von rd. 650.000,00 € vorhanden sein. In den Jahren 2020 bis 2022 werden weitere Mittel den Überschussrücklagen zugeführt.

Der **Finanzhaushalt** weist bei Einzahlungen von 741.700,00 € und Auszahlungen von 983.200,00 € einen Bedarf an Finanzmitteln von 241.500,00 € aus. Hierfür stehen Zahlungsmittel am Anfang des Haushaltsjahres von 450.000,00 € zur Verfügung. Am Ende des Haushaltsjahres werden die Zahlungsmittel 208.500,00 € betragen.

Der Saldo der Einzahlungen und Auszahlungen aus laufender Verwaltungstätigkeit beträgt 58.700,00 €. Mit einem Finanzierungsüberschuss aus laufender Verwaltungstätigkeit soll im Regelfall die ordentliche Tilgung finanziert werden. Die ordentliche Tilgung beträgt 1.200,00 €. Auch 2020 bis 2022 werden die Finanzierungsüberschüsse deutlich über der Tilgung liegen.

Haushaltssatzungen in den letzten 5 Jahren

Haushaltsplan einschl. Nachtragspläne	2015 €	2016 €	2017 €	2018 €	2019 €
<u>Ergebnishaushalt</u>					
ordentliche Erträge	686.200	636.800	712.300	738.100	769.700
ordentliche Aufwendungen	686.200	753.400	694.900	747.400	751.900
außerordentl. Erträge	2.200	0	0	0	0
außerordentl. Aufwendungen	2.200	0	0	0	0
<u>Finanzhaushalt</u>					
Einzahlungen	691.000	868.900	691.800	715.500	741.700
Auszahlungen	815.800	1.215.800	1.015.400	934.900	983.200

Das Volumen des Ergebnishaushaltes (Aufwendungen) erhöht sich gegenüber dem Vorjahr um 4.500,00 € (0,6 %).

Vom Volumen des Finanzhaushaltes (Auszahlungen) entfallen 299.000,00 € auf Investitionen und Investitionsförderungsmaßnahmen.

Allgemeine Finanzwirtschaft

Die Steuereinnahmen/-erträge und Umlageausgaben/-aufwendungen des Produktes 611200 haben sich in den letzten 10 Jahren wie folgt entwickelt:

Steuerarten	Aufkommen lt. Haushaltsrechnung										Aufkommen lt. Haushaltsplan	
	2010 €	2011 €	2012 €	2013 €	2014 €	2015 €	2016 €	2017 €	2018 €	2019 €		
Grundsteuer A	55.598	51.601	45.946	51.857	52.488	58.121	46.465	49.277	53.000	51.000		
Grundsteuer B	87.852	91.570	94.298	92.277	97.778	98.868	97.938	101.521	98.000	100.000		
Gewerbesteuer	141.304	145.567	215.734	502.774	128.322	253.868	51.622	199.665	140.000	130.000		
Gem. Anteil an der Einkommensteuer	158.915	169.788	203.039	216.567	232.542	282.729	291.322	310.638	351.200	383.900		
Gem. Anteil an der Umsatzsteuer	6.926	7.347	6.909	6.993	7.142	9.746	10.048	12.499	20.700	23.500		
Sonst. Gem. Steuern	1.842	3.079	2.917	2.561	2.593	2.348	2.393	2.333	2.400	2.400		
Zuw. v. d. SG	8.686	9.591	9.736	10.535	15.485	11.779	13.558	11.563	14.000	14.300		
Verzinsung von Steuerrückforderungen	2.046	206	347	10.349	1.048	3.457	2.250	-45	1.000	1.000		
Insgesamt	463.169	478.749	578.926	893.913	573.398	720.916	515.596	687.451	680.300	706.100		
Ausgabearten	Aufkommen lt. Haushaltsrechnung										Aufkommen lt. Haushaltsplan	
	2010 €	2011 €	2012 €	2013 €	2014 €	2015 €	2016 €	2017 €	2018 €	2019 €		
Gewerbest. Uml.	24.624	28.567	39.173	89.096	23.319	44.812	8.305	38.252	25.200	23.300		
Kreisumlage	167.284	171.984	194.711	206.476	303.480	234.392	269.792	226.628	270.200	268.200		
Samtgem. Umlage	130.290	134.950	157.489	170.661	250.854	190.814	219.634	187.315	228.000	231.100		
Verzinsung von Steuererstattungen	50	408	0	112	315	53	792	1.123	1.000	1.000		
Insgesamt	322.248	335.909	391.373	466.345	577.968	470.071	498.523	453.318	524.400	523.600		
Überschuss	140.921	142.840	187.553	427.568	- 4.570	250.845	17.073	234.133	155.900	182.500		

Grundsteuer A - für Land- und forstwirtschaftliche Betriebe

Der Hebesatz der Grundsteuer A beträgt 420 %. Bei dieser Steuerart sind selten Veränderungen festzustellen. Die Erhöhung im Haushaltsjahr sind einzelne mehrjährige Nachzahlungen.

Grundsteuer B - für sonstige Grundstücke

Der Hebesatz der Grundsteuer B beträgt 410 %. Grundsteuer B ist zu zahlen für alle nicht land- und forstwirtschaftlich genutzte Grundstücke, also insbesondere Grundstücke, die zu Wohn- oder gewerblichen Zwecken genutzt werden. Die Einnahmen haben sich kontinuierlich erhöht.

Gewerbesteuer

Der Hebesatz der Gewerbesteuer beträgt 380 %. Die Einnahmeerwartungen wurden nach dem Ergebnis des Vorjahres und den festgesetzten Vorauszahlungen geschätzt. Die Einnahmeentwicklung dieser Steuer ist stark schwankend. Wegen hoher Vorauszahlungen im Einzelfall und erwarteter Rückzahlungen wurde gegenüber den letzten Vorauszahlungen ein Betrag von 7.000,00 € abgezogen.

Gemeindeanteil an der Einkommensteuer

Die tatsächlichen Einnahmen im Vorjahr betrugen 364.213,00 €, dies waren 13.013,00 € mehr als eingeplant. Für das Haushaltsjahr ist eine allgem. Steigerung von 5,0 % eingeplant.

Gemeindeanteil an der Umsatzsteuer

Die Einnahmeerwartungen wurden nach dem Ergebnis des Vorjahres, zuzüglich einer Steigerung von 8,0 % geschätzt.

Sonstige Gemeindesteuern

Für die Hundesteuer sind 2.400,00 € veranschlagt.

Zuweisung der Samtgemeinde

Die Samtgemeinde Selsingen ist nach § 98 NKomVG zuständig für Sportstätten, die mehreren Mitgliedsgemeinden dienen. Dies ist bei der Sporthalle im Sick in Selsingen der Fall. Die übrigen Sportstätten liegen in der Zuständigkeit der Mitgliedsgemeinden bzw. der örtlichen Vereine (örtliche Gemeinschaft). Für die Turnhallen in Ostereistedt, Rhade und Alte Turnhalle in Selsingen hat die Samtgemeinde bis 2002 Kosten übernommen, für die sie nicht zuständig ist. Um diese Vorteile auszugleichen, wird den Gemeinden eine Ausgleichszahlung gewährt.

Gewerbesteuerumlage

Von den Gewerbesteuereinnahmen sind 17,92 % (Vorjahr 17,98 %) als Gewerbesteuerumlage an das Land abzuführen, das sind 23.300,00 €.

Kreisumlage

Die Kreisumlage sinkt trotz leicht steigender Steuerkraftmesszahl von 270.200,00 € auf 268.200,00 €. Dies ist auf die Senkung des Hebesatzes für die Kreisumlage zurückzuführen. Die Kreisumlage ist mit 47,00 % (Vorjahr 48,00 %) der Steuerkraftmesszahl veranschlagt. Für 2020 ff. wurde der Umlagesatz von 47,00 % angesetzt.

Samtgemeindeumlage

Die Samtgemeindeumlage steigt von 228.000,00 € auf 231.100,00 € an. Dies ist auf die leicht höhere Steuerkraftmesszahl zurückzuführen. Die Samtgemeindeumlage beträgt 40,5 % der Steuerkraftmesszahl. Sollten die Fehlbeträge bei der Samtgemeinde in den nächsten Jahren ansteigen bzw. die liquiden Mittel nicht mehr ausreichend sein, ist mit einer Umlageerhöhung zu rechnen. Für 2020 ff. wurde der Umlagesatz von 40,5 % angesetzt.

Anmerkungen zum Finanzhaushalt

Der Finanzhaushalt enthält

- alle Einzahlungen und Auszahlungen der lfd. Verwaltungstätigkeit (= alle zahlungswirksamen Erträge und Aufwendungen aus dem Ergebnishaushalt)
- alle Einzahlungen und Auszahlungen für die Investitionstätigkeit (= eigene Investitionen und Investitionsförderungsmaßnahmen)
- alle Einzahlungen und Auszahlungen für die Finanzierungstätigkeit (Kreditaufnahmen, Tilgung)

Die Investitionen und Investitionsförderungsmaßnahmen sind bei den jeweiligen Produkten extra ausgewiesen. Im Investitionsprogramm ist eine Zusammenfassung in Reihenfolge der Produktnummern (ohne Beachtung der Teilhaushalte) aufgeführt.

Wesentliche Abweichungen des Haushaltsplanes von der mittelfristigen Ergebnis- und Finanzplanung des Vorjahres

Als wesentliche Abweichung der Haushaltsansätze des Ergebnis- und Finanzhaushaltes von der mittelfristigen Ergebnis- und Finanzplanung des Vorjahres gemäß § 6 Nr. 3 KomHKVO wird eine Abweichung von über 2,0 % gemessen an dem Betrag der Gesamtaufwendungen bzw. von über 2,0 % gemessen an dem Betrag der Gesamtauszahlungen für laufende Verwaltungstätigkeit angegeben.

a) Wesentliche Abweichungen von der mittelfristigen Ergebnisplanung:

	mittelfristige Ergebnisplanung aus 2018 für 2019 €	Ansatz 2019 €	Abweichungen (mehr/ - weniger) €
Ordentliche Erträge			
1. Steuern und ähnliche Abgaben	680.500	690.800	10.300
2. Zuwendungen und allgemeine Umlagen	14.400	14.300	-100
3. Auflösungserträge aus Sonderposten	22.300	28.000	5.700
4. sonstige Transfererträge	0	0	0
5. öffentlich-rechtliche Entgelte	0	0	0
6. privatrechtliche Entgelte	500	500	0
7. Kostenerstattungen und Kostenumlagen	4.800	4.800	0
8. Zinsen und ähnliche Finanzerträge	1.000	1.000	0
9. aktivierte Eigenleistungen	0	0	0
10. Bestandsveränderungen	0	0	0
11. sonstige ordentliche Erträge	29.900	30.300	400
12. = Summe ordentliche Erträge	753.400	769.700	16.300
Ordentliche Aufwendungen			
13. Aufwendungen für aktives Personal	11.100	11.000	-100
14. Aufwendungen für Versorgung	0	0	0
15. Aufwendungen für Sach- und Dienstleistungen	76.900	88.600	11.700
16. Abschreibungen	54.800	68.900	14.100
17. Zinsen und ähnliche Aufwendungen	2.300	2.300	0
18. Transferaufwendungen	575.600	560.700	-14.900
19. Sonstige ordentliche Aufwendungen	18.400	20.400	2.000
21. = Summe ordentliche Aufwendungen	739.100	751.900	12.800
22. = ordentliches Ergebnis	14.300	17.800	3.500
23. außerordentliche Erträge	0	0	0
24. außerordentliche Aufwendungen	0	0	0
27. außerordentliches Ergebnis	0	0	0

Wesentliche Abweichungen der Haushaltsansätze des Ergebnishaushaltes von der mittelfristigen Ergebnisplanung des Vorjahres liegen nicht vor.

b) Wesentliche Abweichungen von der mittelfristigen Finanzplanung:

	mittelfristige Finanzplanung aus 2018 für 2019 €	Ansatz 2019 €	Abweichungen (mehr/ - weniger) €
Einzahlungen aus laufender Verwaltungstätigkeit			
1. Steuern und ähnliche Abgaben	680.500	690.800	10.300
2. Zuwendungen und allgemeine Umlagen	14.400	14.300	-100
3. sonstige Transfereinzahlungen	0	0	0
4. öffentlich-rechtliche Entgelte	0	0	0
5. privatrechtliche Entgelte	500	500	0
6. Kostenerstattungen und Kostenumlagen	4.800	4.800	0
7. Zinsen und ähnliche Einzahlungen	1.000	1.000	0
8. Einzahlungen aus der Veräußerung geringwertiger Vermö- gensgegenstände	0	0	0
9. sonstige haushaltswirksame Einzahlungen	29.900	30.300	400
10. = Summe der Einzahlungen aus laufender Verwaltungstä- tigkeit	731.100	741.700	10.600
Auszahlungen aus laufender Verwaltungstätigkeit			
11. Auszahlungen für aktives Personal	11.100	11.000	-100
12. Auszahlungen aus Versorgung	0	0	0
13. Auszahlungen für Sach- und Dienstleistungen und für geringwertige Vermögensgegenstände	76.900	88.600	11.700
14. Zinsen und ähnliche Auszahlungen	2.300	2.300	0
15. Transferauszahlungen	575.600	560.700	-14.900
16. Sonstige haushaltswirksame Auszahlungen	18.400	20.400	2.000
17. = Summe der Auszahlungen aus laufender Verwaltungstä- tigkeit	684.300	683.000	-1.300
18. = Saldo aus laufender Verwaltungstätigkeit (= Zeilen 10 und 17)	46.800	58.700	11.900
Einzahlungen aus Investitionstätigkeit			
19. Zuwendungen für Investitionstätigkeit	0	0	0
20. Beiträge u.ä. Entgelte für Investitionstätigkeit	0	0	0
21. Veräußerung von Sachvermögen	0	0	0
22. Veräußerung von Finanzvermögensanlagen	0	0	0
23. sonstige Investitionstätigkeit	0	0	0
24. = Summe der Einzahlungen für Investitionstätigkeit	0	0	0
Auszahlungen für Investitionstätigkeit			
25. Erwerb von Grundstücken und Gebäuden	0	200.000	200.000
26. Baumaßnahmen	5.000	88.000	83.000
27. Erwerb von beweglichem Sachvermögen	0	5.000	5.000
28. Erwerb von Finanzvermögensanlagen	0	0	0
29. Aktivierbare Zuwendungen	0	6.000	6.000
30. Sonstige Investitionstätigkeit	0	0	0
31. = Summe der Auszahlungen aus Investitionstätigkeit	5.000	299.000	294.000
32. = Saldo aus Investitionstätigkeit	-5.000	-299.000	-294.000
33. = Finanzierungsmittel-Überschuss / -Fehlbetrag	41.800	-240.300	-282.100
Ein-, Auszahlungen aus Finanzierungstätigkeit			
34. Einzahlungen; Aufnahme von Krediten und inneren Darle- hen für Investitionstätigkeit	0	0	0
35. Auszahlungen; Tilgung von Krediten und Rückzahlung von inneren Darlehen für Investitionstätigkeit	1.200	1.200	0
36. = Saldo aus Finanzierungstätigkeit	-1.200	-1.200	0
37. = Summe der Salden aus Zeile 33 und 36	40.600	-241.500	-282.100

Der Erwerb von Grundstücken sowie Baumaßnahmen fallen höher aus, da Maßnahmen im Vorjahr nicht durchgeführt und neu in 2019 eingeplant wurden. Ansonsten gibt es keine wesentlichen Abweichungen der Haushaltsansätze des Finanzhaushaltes von der mittelfristigen Finanzplanung des Vorjahres.

Schuldenstand der Gemeinde Anderlingen (Geldschulden)

		<u>Pro-Kopf-Verschuldung</u>
Stand am 31.12.1974	57.834,00 €	69,00 €
Stand am 31.12.1980	97.380,00 €	106,00 €
Stand am 31.12.1985	72.474,00 €	79,00 €
Stand am 31.12.1990	53.674,00 €	62,00 €
Stand am 31.12.1995	43.575,00 €	49,00 €
Stand am 31.12.2005	0,00 €	0,00 €
Stand am 31.12.2010	0,00 €	0,00 €
Stand am 31.12.2011	43.112,00 €	48,00 €
Stand am 31.12.2012	42.193,00 €	47,00 €
Stand am 31.12.2013	41.241,00 €	46,00 €
Stand am 31.12.2014	40.255,00 €	46,00 €
Stand am 31.12.2015	39.235,00 €	45,00 €
Stand am 31.12.2016	38.177,00 €	43,00 €
Stand am 31.12.2017	37.083,00 €	42,00 €
Stand am 31.12.2018	35.949,00 €	41,00 €
voraussichtlicher Stand am 31.12.2019	34.776,00 €	40,00 €

Die Pro-Kopf-Verschuldung konnte seit 1980 kontinuierlich verringert werden. Am Ende des Haushaltsjahres 2005 hatte die Gemeinde keine langfristigen Schulden mehr. Für die ersten Dorferneuerungsmaßnahmen wurde ein Kredit von 44.000,00 € aus der Ermächtigung 2010 aufgenommen, ursprünglich vorgesehene weitere Kredite waren nicht erforderlich. Im Haushaltsjahr und in den Planungsjahren 2020 ff. sind keine neuen Kreditaufnahmen vorgesehen. Stattdessen ist Ende 2020 die Tilgung des o. a. Kredites nach Ablauf der Zinsbindungsfrist von 10 Jahren vorgesehen.

Bestand der Überschussrücklagen

Die Überschussrücklagen werden zu Beginn des Haushaltsjahres voraussichtlich einen Bestand von rd. 650.000,00 € aufweisen. Dieser Bestand wird sich in den folgenden Jahren weiter erhöhen.

Mittelfristige Ergebnis- und Finanzplanung und Investitionsprogramm

Die Ansätze der mittelfristigen Planung und im Investitionsprogramm für die Jahre 2018 und 2019 entsprechen den Haushaltsansätzen. Für die Jahre 2020 bis 2022 wurden die vom MI bekannt gegebenen Orientierungsdaten unter Berücksichtigung der örtlichen Verhältnisse zugrunde gelegt.

Liquiditätskredite

Die Haushaltssatzung sieht vor, dass zur rechtzeitigen Leistung von Ausgaben Kassenkredite in Höhe von 80.000,00 € in Anspruch genommen werden dürfen. Der Betrag ist nicht genehmigungspflichtig, da 1/6 der im Finanzhaushalt veranschlagten Einzahlungen aus lfd. Verwaltungstätigkeit nicht überschritten wird.

Schlussbemerkungen

Im Haushaltsjahr ist der Ergebnishaushalt ausgeglichen. Es wird im Haushaltsjahr ein Überschuss von 17.800,00 € ausgewiesen.

Bei den Steuern und Umlagen ist zu vermerken, dass die Einnahmen aus dem Gemeindeanteil an der Einkommensteuer in 2018 höher als die Planungen ausfielen. Für 2019 ist hier eine weitere Steigerung zu erwarten. Ab 2020 wird von leichten Steigerungen ausgegangen. Die Gewerbesteuer wurde mit einem Ansatz von 130.000,00 € niedriger als im Vorjahr eingesetzt. Für die nächsten Jahren werden Gewerbesteuererträge ebenfalls um die 130.000,00 € erwartet.

Die Kreisumlage wurde mit einem Hebesatz von 47,00 % (Vorjahr 48,00 %) eingeplant. Es wurde auch für die folgenden Jahre mit 48,00 % gerechnet. Die Samtgemeindeumlage wurde 2007 um 2 %-Punkte gesenkt und ist in dieser Höhe mit 40,5 % auch für 2019 und die Folgejahre eingeplant.

Im Finanzhaushalt sind keine Kredite eingeplant. Die vorgesehenen Netto-Investitionen, insbesondere der mögliche Erwerb von Bauland, in Höhe von 299.000,00 € werden aus vorhandenen Zahlungsmitteln finanziert. Auch in der mittelfristigen Planung sind keine Kredite ausgewiesen. Sollten in Folgejahren größere Investitionen wie z. B. die Erschließung von Bauland neu hinzukommen, müsste dieses dann abhängig von der Kassenlage gegebenenfalls über Kredite finanziert werden.

Übersichten und Schaubilder

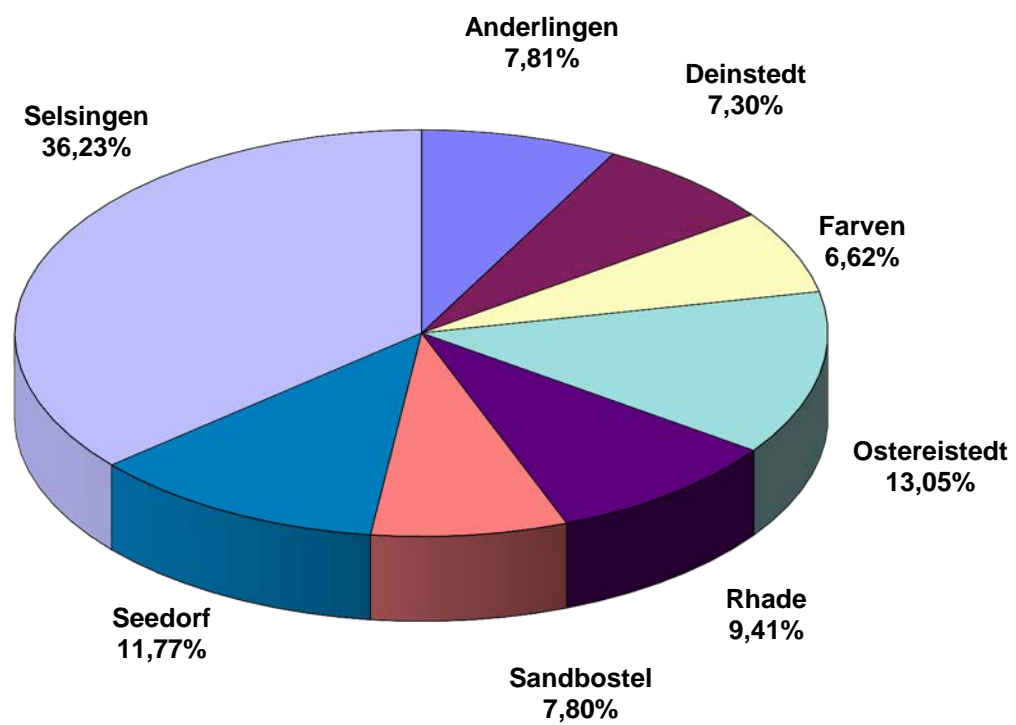
Zum Finanzausgleich, zu Umlageberechnungen, zum Schuldenstand und zu einzelnen Investitionen siehe nachfolgende Übersichten und Schaubilder.

**Übersicht über die Steuerkraftmesszahlen der Samtgemeinde und ihrer Mitgliedsgemeinden für die
Berechnung der Samtgemeinde- und Kreisumlage**

Gemeinde	Grundsteuer A 338% €	Grundsteuer B 357% €	Gewerbesteuer 346% *82% €	Einkommen- steuer 90% €	Umsatz- steuer 90% €	Steuerkraft- messzahl 2018 €	Kreisumlage 48,0% 2018 €	Samtg.-Umlage 40,5% 2018 €	Summe Kreis- u. Samtg.-Umlage 2018 €
	01.10.2016 bis 30.09.2017								
Anderlingen	38.789	87.808	149.795	276.334	10.140	562.866	270.176	227.961	498.137
Deinstedt	24.880	63.103	187.811	204.235	7.622	487.651	234.072	197.499	431.571
Farven	31.093	70.329	53.186	224.540	7.570	386.718	185.625	156.621	342.246
Ostereistedt	44.897	93.688	416.711	286.931	38.922	881.149	422.952	356.865	779.817
Rhade	30.964	129.241	348.017	369.036	30.886	908.144	435.909	367.798	803.707
Sandbostel	32.901	97.058	111.988	245.142	11.046	498.135	239.105	201.745	440.850
Seedorf	22.785	84.488	267.954	337.840	21.044	734.111	352.373	297.315	649.688
Selsingen	48.969	457.792	743.653	1.209.517	91.439	2.551.370	1.224.658	1.033.305	2.257.963
Summe	275.278	1.083.507	2.279.115	3.153.575	218.669	7.010.144	3.364.870	2.839.109	6.203.979

Gemeinde	Grundsteuer A 341% €	Grundsteuer B 360% €	Gewerbesteuer 347% *82% €	Einkommen- steuer 90% €	Umsatz- steuer 90% €	Steuerkraft- messzahl 2019 €	Kreisumlage 47,0% 2019 €	Samtg.-Umlage 40,5% 2019 €	Summe Kreis- u. Samtg.-Umlage 2019 €
	01.10.2017 bis 30.09.2018								
Anderlingen	42.424	93.517	102.873	316.492	15.179	570.485	268.128	231.046	499.174
Deinstedt	38.172	66.395	184.818	231.716	12.181	533.282	250.643	215.979	466.622
Farven	48.129	72.608	98.169	255.090	9.524	483.520	227.254	195.826	423.080
Ostereistedt	48.119	104.400	421.379	336.143	42.677	952.718	447.777	385.851	833.628
Rhade	24.276	132.422	139.109	360.063	31.309	687.179	322.974	278.307	601.281
Sandbostel	30.772	100.033	133.865	292.598	12.398	569.666	267.743	230.715	498.458
Seedorf	14.591	88.258	359.041	367.327	29.759	858.976	403.719	347.885	751.604
Selsingen	54.512	476.773	665.790	1.310.914	137.269	2.645.258	1.243.271	1.071.329	2.314.600
Summe	300.995	1.134.406	2.105.044	3.470.343	290.296	7.301.084	3.431.509	2.956.938	6.388.447

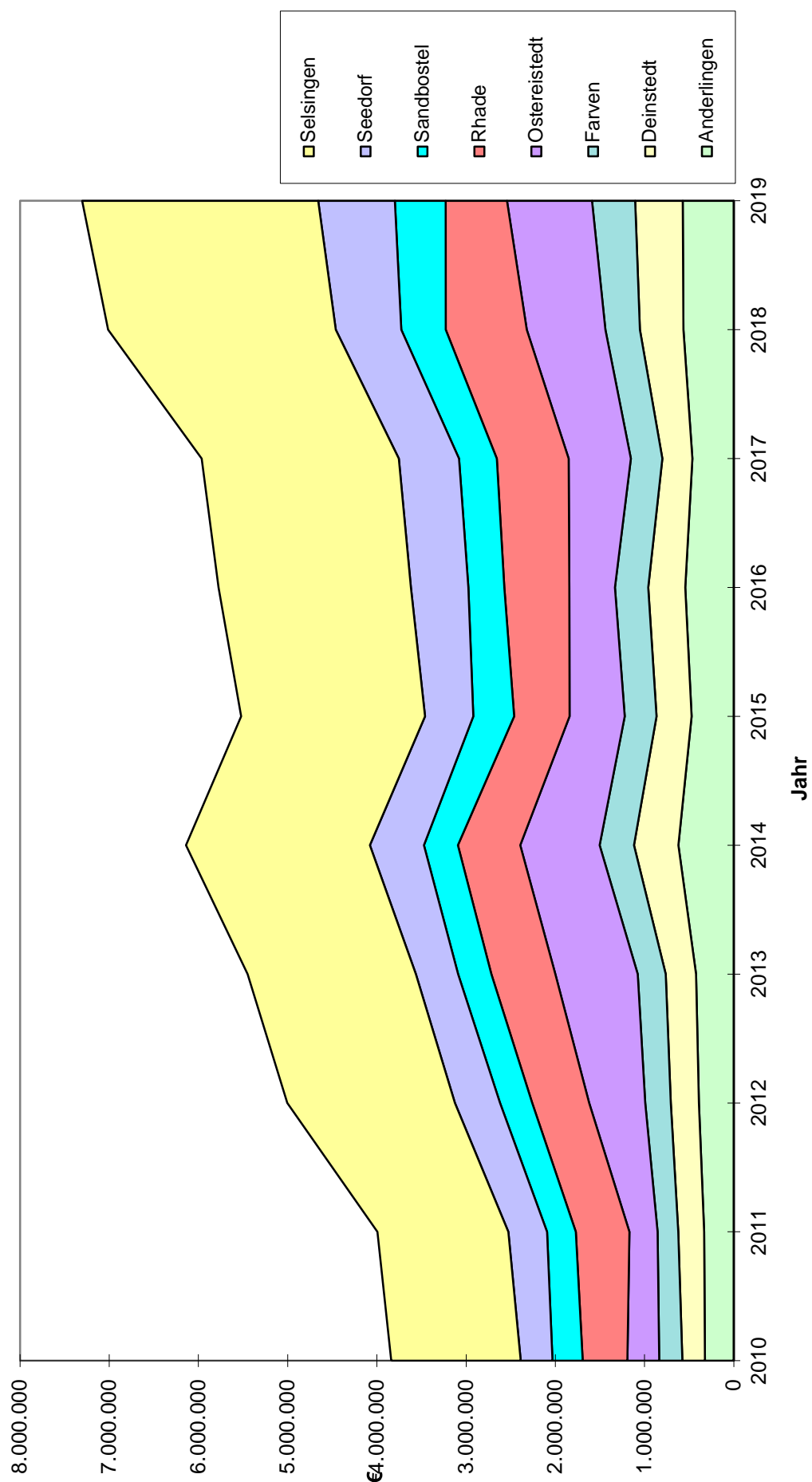
Anteil der Mitgliedsgemeinden an der Samtgemeindeumlage 2019



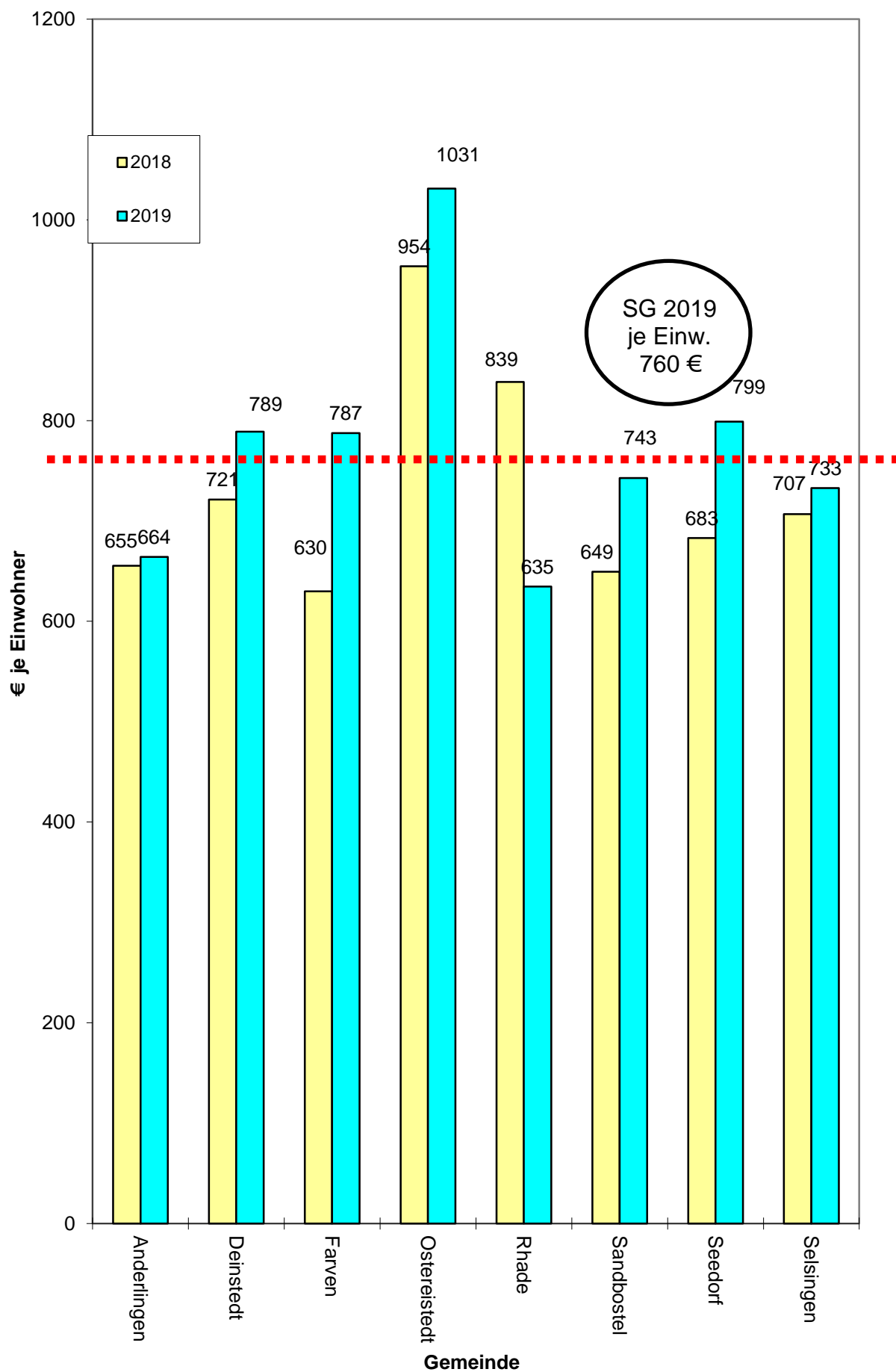
Übersicht über die Steuerkraftmesszahlen für Umlagen in den Jahren 2010 bis 2019

Gemeinde	2010	2011	2012	2013	2014	2015	2016	2017	2018	2019
Anderlingen	321.704	330.741	389.421	421.385	619.353	471.146	542.302	462.507	562.866	570.485
Deinstedt	252.989	289.921	314.977	339.805	497.581	393.085	414.948	336.458	487.651	533.282
Farven	259.447	231.592	286.519	313.744	385.063	356.349	373.108	352.794	386.718	483.520
Ostereistedt	356.760	315.758	628.424	923.472	889.672	618.269	511.157	697.205	881.149	952.718
Rhade	500.684	600.771	638.312	716.981	698.645	620.878	728.635	805.210	908.144	687.179
Sandbostel	338.515	322.236	360.480	372.687	380.655	457.909	402.868	423.490	498.135	569.666
Seedorf	355.987	433.833	505.594	473.123	605.534	540.821	643.879	674.623	734.111	858.976
Selsingen	1.451.100	1.467.280	1.878.530	1.885.798	2.061.025	2.060.791	2.155.801	2.209.327	2.551.370	2.645.258
Summe	3.837.186	3.992.132	5.002.257	5.446.995	6.137.528	5.519.248	5.772.698	5.961.614	7.010.144	7.301.084

Steuerkraftmesszahlen für Umlagen - Entwicklung 2010 bis 2019



Steuerkraftmesszahlen für Umlagen je Einwohner Vergleich 2018 und 2019



Baugebiet Am alten Sportplatz (Stand 13.03.2019)

Einnahme	1999	2000	2001	2002	2003	2004	2005	2006
	Rechnung	Rechnung	Rechnung	Rechnung	Rechnung	Rechnung	Rechnung	Rechnung
Ausgabe	€	€	€	€	€	€	€	€
Veräußer.Erlöse		32.127,03	22.465,83	46.647,96	32.660,32			11.182,40
Erstatt./Überzahl.			461,12					
Erschl.Beiträge		11.387,21	22.823,38	47.412,40	33.202,40			11.368,00
Zwischenkredite		67.490,53						
I. Einnahmen	0,00	111.004,77	45.750,33	94.060,36	65.862,72	0,00	0,00	22.550,40
Zinsen			1.692,97	2.643,89	960,00			
Planungskosten	5.610,12	12.094,59						
Spielplatz					3.815,03			3.289,77
Grunderwerb		62.918,11			2.543,71	3.675,10		
Tiefbaukosten		47.970,38	28.275,56			75.589,92		
Straßenbeleuchtung			564,54	3.493,07				
Regenrückhalt.								
Tilgung Zw.Kred.				27.490,53	40.000,00			
II. Ausgaben	5.610,12	122.983,08	30.533,07	33.627,49	47.318,74	79.265,02	0,00	3.289,77
III. Ergebnis	-5.610,12	-11.978,31	15.217,26	60.432,87	18.543,98	-79.265,02	0,00	19.260,63
Einnahme	2007	2008	2009	2010	2011	2012	2013	2014
	Rechnung	Rechnung	Rechnung	Rechnung	Rechnung	Rechnung	Rechnung	Rechnung
Ausgabe	€	€	€	€	€	€	€	€
Veräußer.Erlöse						11.985,00		
Erstatt./Überzahl.								
Erschl.Beiträge						11.515,00		
Zwischenkredite								
I. Einnahmen	0,00	0,00	0,00	0,00	0,00	23.500,00	0,00	0,00
Zinsen								
Planungskosten								
Spielplatz								
Grunderwerb								
Tiefbaukosten								
Straßenbeleuchtung								
Regenrückhalt.								
Tilgung Zw.Kred.								
II. Ausgaben	0,00	0,00	0,00	0,00	0,00	0,00	0,00	0,00
III. Ergebnis	0,00	0,00	0,00	0,00	0,00	23.500,00	0,00	0,00
Einnahme	2015	2016					Insgesamt	
	Rechnung	Rechnung						€
Ausgabe	€	€						
Veräußer.Erlöse	11.128,20	15.907,32						184.104,06
Erstatt./Überzahl.								461,12
Erschl.Beiträge	10.691,80	11.103,40						159.503,59
Zwischenkredite								67.490,53
I. Einnahmen	21.820,00	27.010,72	0,00	0,00	0,00	0,00		411.559,30
Zinsen								5.296,86
Planungskosten								17.704,71
Spielplatz								7.104,80
Grunderwerb	4.350,72							73.487,64
Tiefbaukosten								151.835,86
Straßenbeleuchtung								4.057,61
Regenrückhalt.								0,00
Tilgung Zw.Kred.								67.490,53
II. Ausgaben	4.350,72	0,00	0,00	0,00	0,00	0,00		326.978,01
III. Ergebnis	17.469,28	27.010,72	0,00	0,00	0,00	0,00		84.581,29

Baugebiet Neu (Stand 13.03.2019)								
Einnahme	2018	2019	2020	2021	2022	2023	2024	2025
	Rechnung €	Plan €	Plan €	Plan €	Plan €	Plan €	Plan €	Plan €
Ausgabe								
Veräußer.Erlöse								
Erschl.Beiträge								
Zwischenkredite								
I. Einnahmen	0,00	0,00	0,00	0,00	0,00	0,00	0,00	0,00
Zinsen								
Planungskosten		15.000,00						
Ausgleichmaßnahmen								
Spielplatz								
Grunderwerb		200.000,00						
Tiefbaukosten								
Straßenbeleuchtung								
Tilgung Zw.Kred.								
II. Ausgaben	0,00	215.000,00	0,00	0,00	0,00	0,00	0,00	0,00
III. Ergebnis	0,00	-215.000,00	0,00	0,00	0,00	0,00	0,00	0,00
Einnahme							Insgesamt	
Ausgabe							€	
Veräußer.Erlöse							0,00	
Erschl.Beiträge							0,00	
Zwischenkredite							0,00	
I. Einnahmen	0,00	0,00	0,00	0,00	0,00	0,00	0,00	
Zinsen							0,00	
Planungskosten							15.000,00	
Ausgleichmaßnahmen							0,00	
Spielplatz							0,00	
Grunderwerb							200.000,00	
Tiefbaukosten							0,00	
Straßenbeleuchtung							0,00	
Tilgung Zw.Kred.							0,00	
II. Ausgaben	0,00	0,00	0,00	0,00	0,00	0,00	215.000,00	
III. Ergebnis	0,00	0,00	0,00	0,00	0,00	0,00	-215.000,00	

Schuldenstand der Samtgemeinde und ihrer Mitgliedsgemeinden 2018 (Geldschulden)

Gemeinde	Einwohner 30.06.2017	Darlehns- stand am 31.12.2017 ¹⁾		Neuver- schuldung 2018	Schulddienst 2018			Schulden- dienst je Einwohner	Darlehns- stand am 31.12.2018		Stk.Mz. f. Umlagen 2018 je Ewo.
		Gesamt	je Einwohner		Zinsen	Tilgung	Gesamt		Gesamt	je Einwohner	
Anderlingen	868	37.083,20	42,72	0,00	1.295,44	1.133,36	2.428,80	2,80	35.949,84	41,42	648,00
Deinstedt	655	273.804,92	418,02	0,00	6.555,68	13.842,60	17.507,68	26,73	259.962,32	396,89	745,00
Farven	613	58.995,99	96,24	0,00	2.060,93	1.803,07	3.864,00	6,30	57.192,92	93,30	631,00
Ostereistedt	924	0,00	0,00	0,00	0,00	0,00	0,00	0,00	0,00	0,00	954,00
Rhade	1.084	336.510,20	310,43	0,00	6.761,64	12.138,53	18.900,17	17,44	324.371,67	299,24	838,00
Sandbostel	789	114.668,24	145,33	150.000,00	3.825,48	12.061,76	15.887,24	20,14	252.606,48	320,16	631,00
Seedorf	1.173	0,00	0,00	0,00	0,00	0,00	0,00	0,00	0,00	0,00	626,00
Selsingen	3.697	83.674,40	22,63	0,00	2.991,12	20.994,82	23.985,94	6,49	62.679,58	16,95	690,00
Zwischensumme	9.803	904.736,95	92,29	150.000,00	23.490,29	61.974,14	82.573,83	8,42	992.762,81	101,27	715,00
Samtgemeinde	9.803	8.696.450,73	887,12	0,00	233.029,49	411.029,36	644.058,85	65,70	8.285.421,37	845,19	
Gesamtbetrag		9.601.187,68	979,41	150.000,00	256.519,78	473.003,50	726.632,68	74,12	9.278.184,18	946,46	
Je Einwohner					26,17	48,25	74,12				
¹⁾ ohne Zwischenkredite zur Vorfinanzierung von Baugebieten											

Landesdurchschnitt je Einwohner, Stand 31.12. 2017

für Mitgliedsgemeinden von Samtgemeinden unter 1.000 Einwohner	196,00 €
für Mitgliedsgemeinden von Samtgemeinden von 1.000 bis 3.000 Einwohner	162,00 €
für Mitgliedsgemeinden von Samtgemeinden von 3.000 bis 5.000 Einwohner	210,00 €
für Samtgemeinden von 5.000 bis 10.000 Einwohner	538,00 €
für Samtgemeinden von 10.000 bis 20.000 Einwohner	399,00 €
für Einheitsgemeinden von 5.000 bis 10.000 Einwohner	831,00 €
für Einheitsgemeinden von 10.000 bis 20.000 Einwohner	752,00 €

Ergebnishaushalt und Finanzhaushalt

**mit Übersichten zum Ergebnis- und
Finanzhaushalt**

Ergebnishaushalt

Erträge- und Aufwendungen	Rechnungs- ergebnis 2017	Ansatz 2018	Ansatz 2019	Ansatz 2020 der mittelfristigen Ergebnis- und Finanzplanung	Ansatz 2021 der mittelfristigen Ergebnis- und Finanzplanung	Ansatz 2022 der mittelfristigen Ergebnis- und Finanzplanung
	-Euro-	-Euro-	-Euro-	-Euro-	-Euro-	-Euro-
1	2	3	4	5	6	7
Ordentliche Erträge						
1. Steuern und ähnliche Abgaben	675.932,46	665.300	690.800	710.300	731.000	750.500
2. Zuwendungen und allgemeine Umlagen	11.720,17	14.000	14.300	14.600	14.900	15.300
3. Auflösungserträge aus Sonderposten	22.250,85	22.600	28.000	27.600	27.000	26.900
4. sonstige Transfererträge	0,00	0	0	0	0	0
5. öffentlich-rechtliche Entgelte	0,00	0	0	0	0	0
6. privatrechtliche Entgelte	631,32	500	500	500	500	500
7. Kostenerstattungen und Kostenumlagen	5.306,64	4.800	4.800	4.800	4.800	4.800
8. Zinsen und ähnliche Finanzerträge	-1,71	1.000	1.000	1.000	1.000	1.000
9. aktivierte Eigenleistungen	0,00	0	0	0	0	0
10. Bestandsveränderungen	0,00	0	0	0	0	0
11. sonstige ordentliche Erträge	34.110,22	29.900	30.300	30.300	30.300	30.300
12. = Summe ordentliche Erträge	749.949,95	738.100	769.700	789.100	809.500	829.300
Ordentliche Aufwendungen						
13. Aufwendungen für aktives Personal	7.421,91	10.900	11.000	11.100	11.300	11.400
14. Aufwendungen für Versorgung	0,00	0	0	0	0	0
15. Aufwendungen für Sach- und Dienstleistungen	39.870,70	85.900	88.600	63.600	63.900	63.600
16. Abschreibungen	65.710,75	54.700	68.900	70.800	68.900	68.300
17. Zinsen und ähnliche Aufwendungen	2.456,81	2.300	2.300	2.300	1.000	1.000
18. Transferaufwendungen	496.417,37	574.200	560.700	591.100	594.600	610.400
19. Sonstige ordentliche Aufwendungen	17.997,50	19.400	20.400	20.400	20.800	20.400
20. = Summe ordentliche Aufwendungen	629.875,04	747.400	751.900	759.300	760.500	775.100
21. = ordentliches Ergebnis	120.074,91	-9.300	17.800	29.800	49.000	54.200
22. außerordentliche Erträge	0,00	0	0	0	0	0
23. außerordentliche Aufwendungen	0,00	0	0	0	0	0
24. außerordentliches Ergebnis	0,00	0	0	0	0	0
25. Jahresergebnis (Saldo aus dem ord. und dem außerord. Ergebnis) Überschuss (+) / Fehlbetrag (-)	120.074,91	-9.300	17.800	29.800	49.000	54.200
26. Summe der Jahresfehlbeträge aus Vorjahren gem. § 2 Abs. 6 KomHKVO	0,00	0	0	0	0	0

Finanzhaushalt

Einzahlungen und Auszahlungen	Rechnungs- ergebnis 2017	Ansatz 2018	Ansatz 2019	Ansatz 2020 der mittelfristigen Ergebnis- und Finanzplanung	Ansatz 2021 der mittelfristigen Ergebnis- und Finanzplanung	Ansatz 2022 der mittelfristigen Ergebnis- und Finanzplanung
	-Euro-	-Euro-	-Euro-	-Euro-	-Euro-	-Euro-
1	2	3	4	5	6	7
Einzahlungen aus laufender Verwaltungstätigkeit						
1. Steuern und ähnliche Abgaben	690.997,57	665.300	690.800	710.300	731.000	750.500
2. Zuwendungen und allgemeine Umlagen	11.720,17	14.000	14.300	14.600	14.900	15.300
3. sonstige Transfereinzahlungen	0,00	0	0	0	0	0
4. öffentlich-rechtliche Entgelte	0,00	0	0	0	0	0
5. privatrechtliche Entgelte	602,18	500	500	500	500	500
6. Kostenerstattungen und Kostenumlagen	4.817,51	4.800	4.800	4.800	4.800	4.800
7. Zinsen und ähnliche Einzahlungen	1.590,29	1.000	1.000	1.000	1.000	1.000
8. Einzahlungen aus der Veräußerung geringwertiger Vermögensgegenstände	0,00	0	0	0	0	0
9. sonstige haushaltswirksame Einzahlungen	30.156,33	29.900	30.300	30.300	30.300	30.300
10. = Summe der Einzahlungen aus laufender Verwaltungstätigkeit	739.884,05	715.500	741.700	761.500	782.500	802.400
Auszahlungen aus laufender Verwaltungstätigkeit						
11. Auszahlungen für aktives Personal	9.268,54	10.900	11.000	11.100	11.300	11.400
12. Auszahlungen aus Versorgung	0,00	0	0	0	0	0
13. Auszahlungen für Sach- und Dienstleistungen und für geringwertige Vermögensgegenstände	40.258,08	85.900	88.600	63.600	63.900	63.600
14. Zinsen und ähnliche Auszahlungen	2.456,81	2.300	2.300	2.300	1.000	1.000
15. Transferauszahlungen	498.294,66	574.200	560.700	591.100	594.600	610.400
16. Sonstige haushaltswirksame Auszahlungen	18.463,70	19.400	20.400	20.400	20.800	20.400
17. = Summe der Auszahlungen aus laufender Verwaltungstätigkeit	568.741,79	692.700	683.000	688.500	691.600	706.800
18. = Saldo aus laufender Verwaltungstätigkeit (= Zeilen 10 und 17)	171.142,26	22.800	58.700	73.000	90.900	95.600
Einzahlungen aus Investitionstätigkeit						
19. Zuwendungen für Investitionstätigkeit	0,00	0	0	0	0	0
20. Beiträge u.ä. Entgelte für Investitionstätigkeit	0,00	0	0	0	0	0
21. Veräußerung von Sachvermögen	0,00	0	0	0	0	0
22. Veräußerung von Finanzvermögensanlagen	0,00	0	0	0	0	0
23. sonstige Investitionstätigkeit	0,00	0	0	0	0	0
24. = Summe der Einzahlungen für Investitionstätigkeit	0,00	0	0	0	0	0
Auszahlungen für Investitionstätigkeit						
25. Erwerb von Grundstücken und Gebäuden	0,00	200.000	200.000	0	0	0
26. Baumaßnahmen	359.979,51	37.000	88.000	5.000	5.000	5.000
27. Erwerb von beweglichem Sachvermögen	0,00	4.000	5.000	0	0	0
28. Erwerb von Finanzvermögensanlagen	0,00	0	0	0	0	0
29. Aktivierbare Zuwendungen	0,00	0	6.000	0	0	0
30. Sonstige Investitionstätigkeit	0,00	0	0	0	0	0
31. = Summe der Auszahlungen aus Investitionstätigkeit	359.979,51	241.000	299.000	5.000	5.000	5.000
32. = Saldo aus Investitionstätigkeit	-359.979,51	-241.000	-299.000	-5.000	-5.000	-5.000
33. = Finanzierungsmittel-Überschuss / -Fehlbetrag	-188.837,25	-218.200	-240.300	68.000	85.900	90.600

Einzahlungen und Auszahlungen	Rechnungs- ergebnis 2017	Ansatz 2018	Ansatz 2019	Ansatz 2020 der mittelfristigen Ergebnis- und Finanzplanung -Euro-	Ansatz 2021 der mittelfristigen Ergebnis- und Finanzplanung -Euro-	Ansatz 2022 der mittelfristigen Ergebnis- und Finanzplanung -Euro-
1	2	3	4	5	6	7
Ein-, Auszahlungen aus Finanzierungstätigkeit						
34. Einzahlungen; Aufnahme von Krediten und inneren Darlehen für Investitionstätigkeit	0,00	0	0	0	0	0
35. Auszahlungen; Tilgung von Krediten und Rückzahlung von inneren Darlehen für Investitionstätigkeit	1.094,49	1.200	1.200	34.800	0	0
36. = Saldo aus Finanzierungstätigkeit	-1.094,49	-1.200	-1.200	-34.800	0	0
37. = Summe der Salden aus Zeile 33 und 36	-189.931,74	-219.400	-241.500	33.200	85.900	90.600
38. voraussichtlicher Bestand an Zahlungsmitteln am Anfang des Haushaltsjahres	614.445,85	394.500	450.000	208.500	241.700	327.600
39. voraussichtlicher Bestand an Zahlungsmitteln am Ende des Haushaltsjahres	424.514,11	175.100	208.500	241.700	327.600	418.200

Übersicht Ergebnishaushalt

(Übersicht über die ordentlichen und außerordentlichen Erträge und Aufwendungen mit den jeweiligen Gesamtsummen der Teilhaushalte des Ergebnishaushalts
gem. § 1 Abs. 2 Nr. 1 KomHKVO)

Ergebnishaushalt	Ordentliche Erträge -Euro-	Ordentliche Aufwendungen -Euro-	Ordentliches Ergebnis -Euro-	Außerordentliche Erträge -Euro-	Außerordentliche Aufwendungen -Euro-	Außerordentliches Ergebnis -Euro-
1	2	3	4	5	6	7
1 Allgemeiner Haushalt	63.600	227.000	-163.400	0	0	0
2 Allgemeine Finanzwirtschaft	706.100	524.900	181.200	0	0	0
Summe	769.700	751.900	17.800	0	0	0

Übersicht Finanzhaushalt

Übersicht über die Einzahlungen, Auszahlungen und Verpflichtungsermächtigungen mit den jeweiligen Gesamtsummen der Teilhaushalte des Finanzhaushalts gem. § 1 Abs. 2 Nr. 2 KomHKVO

A:

Finanzhaushalt		Einzahlungen aus laufender Verwaltungstätigkeit -Euro-	Auszahlungen aus laufender Verwaltungstätigkeit -Euro-	Saldo aus laufender Verwaltungstätigkeit -Euro-	Einzahlungen für Investitionstätigkeit -Euro-	Auszahlungen für Investitionstätigkeit -Euro-	Saldo aus Investitionstätigkeit -Euro-	Einzahlungen aus Finanzierungstätigkeit -Euro-	Auszahlungen aus Finanzierungstätigkeit -Euro-	Saldo aus Finanzierungstätigkeit -Euro-	Veränderung Bestand an Zahlungsmitteln -Euro-	Verpflichtungs-ermächtigungen -Euro-
1		2	3	4	5	6	7	8	9	10	11	12
1 Allgemeiner Haushalt		35.600	158.100	-122.500	0	299.000	-299.000	0	0	0	-421.500	0
2 Allgemeine Finanzwirtschaft		706.100	524.900	181.200	0	0	0	0	1.200	-1.200	180.000	0
Summe		741.700	683.000	58.700	0	299.000	-299.000	0	1.200	-1.200	-241.500	0

B:

Zusammenfassung	Einzahlungen	Auszahlungen
Laufende Verwaltungstätigkeit	741.700	683.000
Investitionstätigkeit	0	299.000
Finanzierungstätigkeit	0	1.200
Summe	741.700	983.200

Übersicht

über die Produktgruppen

Gemeinde Anderlingen

Teilhaushalte und Produkte

Teilhaushalt 1 Allgemeiner Haushalt










111100: Organe u. Verwaltungsleitung
111120: Innere Verwaltungsangelegenheiten
111210: Sonstiges bebautes Grundstück
111220: Kasse
111300: Sonst. unbebautes Grundvermögen
121100: Statistik u. Wahlen
126400: Brandschutz
281100: Heimat- u. Kulturpflege
291100: Förderung von Kirchengemeinden
315400: Sonstige soziale Einrichtungen
365400: Tageseinrichtungen für Kinder (Spielkreise)
365410: Tageseinrichtungen für Kinder (Kindergärten)
366300: Einrichtungen der Jugendarbeit
421100: Förderung des Sports
424300: Sportstätten
511300: Bauleitplanung
511310: Sonstige räumliche Planungs- u. Entwicklungsmaßnahmen
521300: Bau- u. Grundstücksordnung
522200: Förderung des Wohnungsbaues
523300: Denkmalschutz- u. Pflege
531200: Elektrizitätsversorgung
532200: Gasversorgung
537100: Abfallbeseitigung
541300: Gemeindestraßen
542300: Kreisstraßen
545300: Straßenbeleuchtung
551100: Öffentliches Grün/Landschaftsbau
552300: Öffentliche Gewässer/Wasserbauliche Anlagen
553310: Bestattungswesen
553390: Ehrenmale/Kriegsgräberpflege
555300: Förderung der Land- u. Forstwirtschaft
573100: Wirtschaftsförderung
573200: Mehrzweckhallen u. Gemeinschaftshäuser
573210: Sonstige öffentliche Einrichtung
573300: Bauhof
575100: Fremdenverkehrsförderung

Teilhaushalt 2 Allgemeine Finanzwirtschaft

611200: Steuern, allgem. Zuweisungen u. Umlagen
612200: Sonst. allgem. Finanzwirtschaft

Gesamtproduktplan

Produktübersicht	Ergebnisplan			Finanzplan		
	Ansatz 2019	Ansatz 2018	Ergebnis 2017	Ansatz 2019	Ansatz 2018	Ergebnis 2017
	Erträge /. Aufwendungen = Ergebnis			Einzahlungen /. Auszahlungen = Saldo		
111100 Organe und Verwaltungsleitung	0 <u>20.000</u> -20.000	0 <u>19.000</u> -19.000	0,00 <u>13.873,42</u> -13.873,42	0 <u>20.000</u> -20.000	0 <u>19.000</u> -19.000	0,00 <u>15.057,07</u> -15.057,07
111120 Innere Verwaltungsangelegenheiten	0 <u>4.600</u> -4.600	0 <u>4.600</u> -4.600	0,00 <u>7.745,86</u> -7.745,86	0 <u>4.600</u> -4.600	0 <u>4.600</u> -4.600	0,00 <u>7.715,86</u> -7.715,86
111220 Kasse	100 <u>1.500</u> -1.400	100 <u>1.500</u> -1.400	230,00 <u>963,90</u> -733,90	450.100 <u>1.500</u> 448.600	394.600 <u>1.500</u> 393.100	1.820.590,19 <u>1.205.914,34</u> 614.675,85
111300 Sonstiges unbebautes Grundvermögen	100 <u>300</u> -200	100 <u>300</u> -200	12,28 <u>11,72</u> 0,56	100 <u>300</u> -200	100 <u>300</u> -200	12,28 <u>11,72</u> 0,56
121100 Statistik und Wahlen	0 <u>0</u> 0	0 <u>0</u> 0	0,00 <u>0,00</u> 0,00	0 <u>0</u> 0	0 <u>0</u> 0	0,00 <u>0,00</u> 0,00
126400 Brandschutz	1.200 <u>4.500</u> -3.300	1.400 <u>4.600</u> -3.200	1.475,68 <u>3.338,17</u> -1.862,49	0 <u>1.300</u> -1.300	0 <u>1.300</u> -1.300	1.536,15 <u>3.084,87</u> -1.548,72
281100 Heimat- und Kulturpflege	0 <u>2.000</u> -2.000	0 <u>2.500</u> -2.500	75,00 <u>450,00</u> -375,00	0 <u>2.000</u> -2.000	0 <u>2.500</u> -2.500	75,00 <u>450,00</u> -375,00
315400 Sonstige soziale Einrichtungen	0 <u>500</u> -500	0 <u>500</u> -500	0,00 <u>355,00</u> -355,00	0 <u>500</u> -500	0 <u>500</u> -500	0,00 <u>355,00</u> -355,00
365410 Tageseinrichtungen für Kinder	400 <u>3.700</u> -3.300	900 <u>2.100</u> -1.200	323,06 <u>1.372,58</u> -1.049,52	0 <u>2.700</u> -2.700	0 <u>700</u> -700	0,00 <u>633,75</u> -633,75
366300 Einrichtungen der Jugendarbeit	0 <u>3.300</u> -3.300	0 <u>2.400</u> -2.400	50,85 <u>1.203,09</u> -1.152,24	0 <u>2.700</u> -2.700	0 <u>1.800</u> -1.800	0,00 <u>575,14</u> -575,14
421100 Förderung des Sports	0 <u>4.400</u> -4.400	0 <u>4.200</u> -4.200	0,00 <u>9.119,49</u> -9.119,49	0 <u>7.300</u> -7.300	0 <u>1.300</u> -1.300	0,00 <u>6.260,00</u> -6.260,00
424300 Sportstätten	0 <u>1.000</u> -1.000	0 <u>1.000</u> -1.000	0,00 <u>918,75</u> -918,75	0 <u>1.000</u> -1.000	0 <u>1.000</u> -1.000	0,00 <u>918,75</u> -918,75
511300 Bauleitplanung	0 <u>15.000</u> -15.000	0 <u>0</u> 0	0,00 <u>0,00</u> 0,00	0 <u>15.000</u> -15.000	0 <u>0</u> 0	0,00 <u>0,00</u> 0,00
511310 Sonstige räumliche Planungs- und	0 <u>0</u> 0	0 <u>0</u> 0	157,17 <u>1.099,90</u> -942,73	0 <u>0</u> 0	0 <u>0</u> 0	157,17 <u>941,13</u> -783,96
522200 Förderung des Wohnungsbaues	0 <u>0</u> 0	0 <u>0</u> 0	0,00 <u>0,00</u> 0,00	0 <u>200.000</u> -200.000	0 <u>200.000</u> -200.000	0,00 <u>0,00</u> 0,00
531200 Elektrizitätsversorgung	29.200 <u>0</u> 29.200	28.900 <u>0</u> 28.900	29.316,80 <u>0,00</u> 29.316,80	29.200 <u>0</u> 29.200	28.900 <u>0</u> 28.900	29.021,69 <u>0,00</u> 29.021,69
532200 Gasversorgung	1.000 <u>0</u> 1.000	900 <u>0</u> 900	1.173,74 <u>0,00</u> 1.173,74	1.000 <u>0</u> 1.000	900 <u>0</u> 900	904,56 <u>0,00</u> 904,56
537100 Abfallbeseitigung	200 <u>0</u> 200	200 <u>0</u> 200	264,90 <u>0,00</u> 264,90	200 <u>0</u> 200	200 <u>0</u> 200	264,90 <u>0,00</u> 264,90
541300 Gemeindestraßen	19.500 <u>52.400</u> -32.900	13.300 <u>49.400</u> -36.100	14.947,77 <u>42.723,58</u> -27.775,81	0 <u>53.900</u> -53.900	0 <u>47.900</u> -47.900	-351,57 <u>263.372,25</u> -263.723,82
542300 Kreisstraßen	0 <u>4.100</u> -4.100	0 <u>4.100</u> -4.100	0,00 <u>4.067,52</u> -4.067,52	0 <u>0</u> 0	0 <u>0</u> 0	0,00 <u>0,00</u> 0,00
545300 Straßenbeleuchtung	2.000 <u>10.600</u> -8.600	2.000 <u>10.600</u> -8.600	857,62 <u>9.037,97</u> -8.180,35	0 <u>11.500</u> -11.500	0 <u>12.500</u> -12.500	-9.053,24 <u>78.056,97</u> -87.110,21
551100 Öffentliches Grün/ Landschaftsbau	0 <u>4.200</u> -4.200	0 <u>3.900</u> -3.900	0,00 <u>3.596,60</u> -3.596,60	0 <u>3.200</u> -3.200	0 <u>2.900</u> -2.900	0,00 <u>3.146,34</u> -3.146,34

Produktübersicht	Ergebnisplan			Finanzplan		
	Ansatz 2019	Ansatz 2018	Ergebnis 2017	Ansatz 2019	Ansatz 2018	Ergebnis 2017
	Erträge /. Aufwendungen = Ergebnis			Einzahlungen /. Auszahlungen = Saldo		
 552300 Öffentliche Gewässer/	0 <u>24.100</u> -24.100	0 <u>22.700</u> -22.700	0,00 <u>22.625,57</u> -22.625,57	0 <u>24.100</u> -24.100	0 <u>22.700</u> -22.700	0,00 <u>22.625,57</u> -22.625,57
 553310 Bestattungswesen	900 <u>15.500</u> -14.600	900 <u>27.500</u> -26.600	983,32 <u>18.186,51</u> -17.203,19	0 <u>63.000</u> -63.000	0 <u>39.500</u> -39.500	0,00 <u>11.015,09</u> -11.015,09
 555300 Förderung der Land- und Forstwirtschaft	900 <u>17.800</u> -16.900	900 <u>28.800</u> -27.900	988,76 <u>5.755,03</u> -4.766,27	0 <u>15.500</u> -15.500	0 <u>26.500</u> -26.500	0,00 <u>4.284,73</u> -4.284,73
 571300 Wirtschaftsförderung	0 <u>100</u> -100	0 <u>100</u> -100	0,00 <u>50,62</u> -50,62	0 <u>0</u> 0	0 <u>0</u> 0	0,00 <u>0,00</u> 0,00
 573200 Mehrzweckhallen und Gemeinschaftshäuser	8.100 <u>36.000</u> -27.900	8.200 <u>30.500</u> -22.300	8.209,57 <u>24.611,70</u> -16.402,13	5.000 <u>25.900</u> -20.900	5.000 <u>20.400</u> -15.400	12.936,17 <u>49.792,34</u> -36.856,17
 573210 Sonstige öffentliche Einrichtungen	0 <u>1.200</u> -1.200	0 <u>1.200</u> -1.200	0,00 <u>605,13</u> -605,13	0 <u>900</u> -900	0 <u>900</u> -900	0,00 <u>378,91</u> -378,91
 575100 Fremdenverkehrsförderung	0 <u>200</u> -200	0 <u>200</u> -200	0,00 <u>120,00</u> -120,00	0 <u>200</u> -200	0 <u>200</u> -200	0,00 <u>120,00</u> -120,00
 611200 Steuern, allgemeine Zuweisungen,	706.100 <u>523.600</u> 182.500	680.300 <u>524.400</u> 155.900	690.840,64 <u>456.708,62</u> 234.132,02	706.100 <u>523.600</u> 182.500	680.300 <u>524.400</u> 155.900	704.108,15 <u>458.591,50</u> 245.516,65
 612200 Sonstige allgemeine Finanzwirtschaft	0 <u>1.300</u> -1.300	0 <u>1.300</u> -1.300	42,79 <u>1.334,31</u> -1.291,52	0 <u>2.500</u> -2.500	0 <u>2.500</u> -2.500	42,79 <u>2.428,80</u> -2.386,01

Teilhaushalt 1

Allgemeiner Haushalt

A. Wesentliche Produkte des Teilhaushalts

Im Teilhaushalt abgebildeter Produktbereich:

- 11 Innere Verwaltung
- 12 Sicherheit und Ordnung
- 28 Kultur und Wissenschaft
- 29 Kultur und Wissenschaft
- 31 Soziale Hilfen
- 36 Kinder-, Jugend- und Familienhilfe
- 42 Sportförderung
- 51 Räumliche Planung und Entwicklung
- 52 Bauen und Wohnen
- 53 Ver- und Entsorgung
- 54 Verkehrsflächen und -anlagen, ÖPNV
- 55 Natur- und Landschaftspflege
- 57 Wirtschaft und Tourismus

Angabe der Produktgruppe/Produkte/Leistungen:

281100 Heimat- und Kulturpflege, 365400 Tageseinrichtungen für Kinder (Spielkreise), 365410 Tageseinrichtungen für Kinder (Kindergärten), 366300 Einrichtungen der Jugendarbeit, 511310 Sonstige räumliche Planungs- und Entwicklungsmaßnahmen, 541300 Gemeindestraßen, 573200 Mehrzweckhallen und Gemeinschaftshäuser, 126400 Brandschutz, 545300 Straßenbeleuchtung, 553310 Bestattungswesen, 555300 Förderung der Land- und Forstwirtschaft, 573210 Sonstige öffentliche Einrichtungen, 111300 Sonstiges unbebautes Grundvermögen, 537100 Abfallbeseitigung, 537400 Abfallbeseitigung, ALT, 551100 Öffentliches Grün/ Landschaftsbau, 111100 Organe und Verwaltungsleitung, 111120 Innere Verwaltungsangelegenheiten, 111210 Sonstiges bebautes Grundvermögen, 111220 Kasse, 121100 Statistik und Wahlen, 291100 Förderung von Kirchengemeinden, 315400 Sonstige soziale Einrichtungen, 421100 Förderung des Sports, 424300 Sportstätten, 511300 Bauleitplanung, 521300 Bau- und Grundstücksordnung, 522200 Förderung des Wohnungsbaues, 522300 Förderung des Wohnungsbaues, ALT, 523300 Denkmalschutz und -pflege, 531200 Elektrizitätsversorgung, 532200 Gasversorgung, 542300 Kreisstraßen, 552300 Öffentliche Gewässer/ Wasserbauliche Anlagen, 553390 Ehrenmale/Kriegsgräberpflege, 571300 Wirtschaftsförderung, 573300 Bauhof/Fuhrpark, 575100 Fremdenverkehrsförderung

Zuordnung zum Verantwortungsbereich: Bürgermeisterin

B. Teilergebnishaushalt

Erträge und Aufwendungen		Rechnungs- ergebnis	Ansatz	Ansatz	mittelfristige Ergebnis- und Finanzplanung	mittelfristige Ergebnis- und Finanzplanung	mittelfristige Ergebnis- und Finanzplanung
		2017	2018	2019	2020	2021	2022
		-Euro-					
1		2	3	4	5	6	7
Ordentliche Erträge							
1.	Steuern und Abgaben	0,00	0	0	0	0	0
2.	Zuwendungen und allgemeine Umlagen	157,17	0	0	0	0	0
3.	Auflösungserträge aus Sonderposten	22.250,85	22.600	28.000	27.600	27.000	26.900
4.	sonstige Transfererträge	0,00	0	0	0	0	0
5.	öffentlich-rechtliche Entgelte	0,00	0	0	0	0	0
6.	privatrechtliche Entgelte	631,32	500	500	500	500	500
7.	Kostenerstattungen und Kostenumlagen	5.306,64	4.800	4.800	4.800	4.800	4.800
8.	Zinsen und ähnliche Finanzerträge	0,00	0	0	0	0	0
9.	aktivierte Eigenleistungen	0,00	0	0	0	0	0
10.	Bestandsveränderungen	0,00	0	0	0	0	0
11.	sonstige ordentliche Erträge	30.720,54	29.900	30.300	30.300	30.300	30.300
12.	= Summe ordentliche Erträge	59.066,52	57.800	63.600	63.200	62.600	62.500
Ordentliche Aufwendungen							
13.	Aufwendungen für aktives Personal	7.421,91	10.900	11.000	11.100	11.300	11.400
14.	Aufwendungen für Versorgung	0,00	0	0	0	0	0
15.	Aufwendungen für Sach- und Dienstleistungen	39.870,70	85.900	88.600	63.600	63.900	63.600
16.	Abschreibungen	62.319,63	54.700	68.900	70.800	68.900	68.300
17.	Zinsen und ähnliche Aufwendungen	0,00	0	0	0	0	0
18.	Transferaufwendungen	44.222,37	50.800	38.100	41.100	38.100	38.100
19.	sonstige ordentliche Aufwendungen	17.997,50	19.400	20.400	20.400	20.800	20.400
20.	= Summe ordentliche Aufwendungen	171.832,11	221.700	227.000	207.000	203.000	201.800
21.	= ordentliches Ergebnis Jahresüberschuss (+)/Jahresfehlbetrag (-)	-112.765,59	-163.900	-163.400	-143.800	-140.400	-139.300
22.	außerordentliche Erträge	0,00	0	0	0	0	0
23.	außerordentliche Aufwendungen	0,00	0	0	0	0	0
24.	= außerordentliches Ergebnis	0,00	0	0	0	0	0
25.	Jahresergebnis Überschuss (+)/Fehlbetrag (-)	-112.765,59	-163.900	-163.400	-143.800	-140.400	-139.300
26.	Erträge aus internen Leistungsbeziehungen	0,00	0	0	0	0	0
27.	Aufwendungen aus internen Leistungsbeziehungen	0,00	0	0	0	0	0
28.	= Saldo aus internen Leistungsbeziehungen	0,00	0	0	0	0	0
29.	= Ergebnis unter Berücksichtigung der internen Leistungsbeziehungen	-112.765,59	-163.900	-163.400	-143.800	-140.400	-139.300

Teilhaushalt 1 Allgemeiner Haushalt

C. Teilfinanzhaushalt

Einzahlungen und Auszahlungen		Rechnungs- ergebnis	Ansatz	Ansatz	VE	mittelfristige Ergebnis- und Finanzplanung 2020	mittelfristige Ergebnis- und Finanzplanung 2021	mittelfristige Ergebnis- und Finanzplanung 2022
		2017	2018	2019	2019			
		- Euro-						
1		2	3	4	5	6	7	8
Einzahlungen aus laufender Verwaltungstätigkeit								
1.	Steuern und ähnliche Abgaben	0,00	0	0	0	0	0	0
2.	Zuwendungen und allgemeine Umlagen	157,17	0	0	0	0	0	0
3.	sonstige Transfereinzahlungen	0,00	0	0	0	0	0	0
4.	öffentlich-rechtliche Entgelte	0,00	0	0	0	0	0	0
5.	privatrechtliche Entgelte	602,18	500	500	0	500	500	500
6.	Kostenerstattungen, Kostenumlagen	4.817,51	4.800	4.800	0	4.800	4.800	4.800
7.	Zinsen und ähnliche Einzahlungen	0,00	0	0	0	0	0	0
8.	Einzahlungen aus der Veräußerung geringwertiger Vermögensgegenstände	0,00	0	0	0	0	0	0
9.	sonstige haushaltswirksame Einzahlungen	30.156,25	29.900	30.300	0	30.300	30.300	30.300
10.	= Summe der Einzahlungen aus laufender Verwaltungstätigkeit	35.733,11	35.200	35.600	0	35.600	35.600	35.600
Auszahlungen aus laufender Verwaltungstätigkeit								
11.	Auszahlungen für aktives Personal	9.268,54	10.900	11.000	0	11.100	11.300	11.400
12.	Auszahlungen für Versorgung	0,00	0	0	0	0	0	0
13.	Auszahlungen für Sach- und Dienstleistungen und für geringwertige Vermögensgegenstände	40.258,08	85.900	88.600	0	63.600	63.900	63.600
14.	Zinsen und ähnliche Auszahlungen	0,00	0	0	0	0	0	0
15.	Transferauszahlungen	40.825,66	50.800	38.100	0	41.100	38.100	38.100
16.	sonstige haushaltswirksame Auszahlungen	18.463,70	19.400	20.400	0	20.400	20.800	20.400
17.	= Summe der Auszahlungen aus laufender Verwaltungstätigkeit	108.815,98	167.000	158.100	0	136.200	134.100	133.500
18.	= Saldo aus laufender Verwaltungstätigkeit (= Zeilen 10 und 17)	-73.082,87	-131.800	-122.500	0	-100.600	-98.500	-97.900
Einzahlungen für Investitionstätigkeit								
19.	Zuwendungen für Investitionstätigkeit	0,00	0	0	0	0	0	0
20.	Beiträge u.ä. Entgelte für Investitionstätigkeit	0,00	0	0	0	0	0	0
21.	Veräußerung von Sachvermögen	0,00	0	0	0	0	0	0
22.	Veräußerung von Finanzvermögensanlagen	0,00	0	0	0	0	0	0
23.	sonstige Investitionstätigkeit	0,00	0	0	0	0	0	0
24.	= Summe der Einzahlungen aus Investitionstätigkeit	0,00	0	0	0	0	0	0
Auszahlungen für Investitionstätigkeit								
25.	Erwerb von Grundstücken und Gebäuden	0,00	200.000	200.000	0	0	0	0
26.	Baumaßnahmen	359.979,51	37.000	88.000	0	5.000	5.000	5.000
27.	Erwerb von beweglichem Sachvermögen	0,00	4.000	5.000	0	0	0	0
28.	Erwerb von Finanzvermögensanlagen	0,00	0	0	0	0	0	0
29.	Aktivierbare Zuwendungen	0,00	0	6.000	0	0	0	0
30.	Sonstige Investitionstätigkeit	0,00	0	0	0	0	0	0
31.	= Summe der Auszahlungen für Investitionstätigkeit	359.979,51	241.000	299.000	0	5.000	5.000	5.000
32.	= Saldo aus Investitionstätigkeit	-359.979,51	-241.000	-299.000	0	-5.000	-5.000	-5.000
33.	= Finanzierungsmittel-Überschuss / -Fehlbetrag	-433.062,38	-372.800	-421.500	0	-105.600	-103.500	-102.900
Ein-, Auszahlungen aus Finanzierungstätigkeit								

Teilhaushalt 1 Allgemeiner Haushalt

Einzahlungen und Auszahlungen		Rechnungs- ergebnis	Ansatz	Ansatz	VE	mittelfristige Ergebnis- und Finanzplanung	mittelfristige Ergebnis- und Finanzplanung	mittelfristige Ergebnis- und Finanzplanung
		2017	2018	2019	2019	2020	2021	2022
		- Euro-						
1		2	3	4	5	6	7	8
34.	Einzahlungen; Aufnahme von Krediten und inneren Darlehen für Investitionstätigkeit	0,00	0	0	0	0	0	0
35.	Auszahlungen; Tilgung von Krediten und Rückzahlungen von inneren Darlehen für Investitionstätigkeit	0,00	0	0	0	0	0	0
36.	Saldo aus Finanzierungstätigkeit	0,00	0	0	0	0	0	0
37.	Finanzmittelveränderung	-433.062,38	-372.800	-421.500	0	-105.600	-103.500	-102.900

Teilhaushalt 1 Allgemeiner Haushalt		
Produktbereich 1	1	Zentrale Verwaltung
Produktbereich 2	11	Innere Verwaltung
Produktgruppe	111	Verwaltungssteuerung und -service
Produkt	111100	Organe und Verwaltungsleitung

A) Produktbeschreibungen

Produkt	1111000000 Organe und Verwaltungsleitung		
Beschreibung des Produkts (dazugehörige Leistungen)	Bürgermeister Politische Gremien Öffentlichkeitsarbeit Repräsentationen, Ehrungen		
Ziele und Maßnahmen	Koordinierung der Verwaltungsgeschäfte Strategische Zielsetzung und Planung Sicherstellung geordneter Beratungs- und Entscheidungsabläufe in den politischen Gremien Nachvollziehbarkeit der Entscheidungen Positive Darstellung der Gemeinde nach außen		
Auftragsgrundlage	NKGomVG		
Zuordnung zum Verantwortungsbereich	Bürgermeisterin		
Kennzahlen	Ist 2017	Plan 2018	Plan 2019
Kosten Produkt je Einwohner (€)	15,98	21,52	23,28
Zuschussbedarf Produkt je Einwohner (€)	15,98	21,52	23,28

Teilhaushalt 1 Allgemeiner Haushalt			
Produktbereich 1	1	Zentrale Verwaltung	
Produktbereich 2	11	Innere Verwaltung	
Produktgruppe	111	Verwaltungssteuerung und -service	
Produkt	111100	Organe und Verwaltungsleitung	

B. Teilergebnishaushalt

Erträge und Aufwendungen		Rechnungs- ergebnis	Ansatz	Ansatz	mittelfristige Ergebnis- und Finanzplanung 2020	mittelfristige Ergebnis- und Finanzplanung 2021	mittelfristige Ergebnis- und Finanzplanung 2022
		2017	2018	2019			
		-Euro-					
1		2	3	4	5	6	7
Ordentliche Erträge							
1.	Steuern und Abgaben	0,00	0	0	0	0	0
2.	Zuwendungen und allgemeine Umlagen	0,00	0	0	0	0	0
3.	Auflösungserträge aus Sonderposten	0,00	0	0	0	0	0
4.	sonstige Transfererträge	0,00	0	0	0	0	0
5.	öffentlich-rechtliche Entgelte	0,00	0	0	0	0	0
6.	privatrechtliche Entgelte	0,00	0	0	0	0	0
7.	Kostenerstattungen und Kostenumlagen	0,00	0	0	0	0	0
8.	Zinsen und ähnliche Finanzerträge	0,00	0	0	0	0	0
9.	aktivierte Eigenleistungen	0,00	0	0	0	0	0
10.	Bestandsveränderungen	0,00	0	0	0	0	0
11.	sonstige ordentliche Erträge	0,00	0	0	0	0	0
12.	= Summe ordentliche Erträge	0,00	0	0	0	0	0
Ordentliche Aufwendungen							
13.	Aufwendungen für aktives Personal	0,00	0	0	0	0	0
14.	Aufwendungen für Versorgung	0,00	0	0	0	0	0
15.	Aufwendungen für Sach- und Dienstleistungen *	3.080,19	4.500	4.500	4.500	4.500	4.500
16.	Abschreibungen	0,00	0	0	0	0	0
17.	Zinsen und ähnliche Aufwendungen	0,00	0	0	0	0	0
18.	Transferaufwendungen	0,00	0	0	0	0	0
19.	sonstige ordentliche Aufwendungen *	10.793,23	14.500	15.500	15.500	15.500	15.500
20.	= Summe ordentliche Aufwendungen	13.873,42	19.000	20.000	20.000	20.000	20.000
21.	= ordentliches Ergebnis Jahresüberschuss (+)/Jahresfehlbetrag (-)	-13.873,42	-19.000	-20.000	-20.000	-20.000	-20.000
22.	außerordentliche Erträge	0,00	0	0	0	0	0
23.	außerordentliche Aufwendungen	0,00	0	0	0	0	0
24.	= außerordentliches Ergebnis	0,00	0	0	0	0	0
25.	Jahresergebnis Überschuss (+)/Fehlbetrag (-)	-13.873,42	-19.000	-20.000	-20.000	-20.000	-20.000
26.	Erträge aus internen Leistungsbeziehungen	0,00	0	0	0	0	0
27.	Aufwendungen aus internen Leistungsbeziehungen	0,00	0	0	0	0	0
28.	= Saldo aus internen Leistungsbeziehungen	0,00	0	0	0	0	0
29.	= Ergebnis unter Berücksichtigung der internen Leistungsbeziehungen	-13.873,42	-19.000	-20.000	-20.000	-20.000	-20.000

Teilhaushalt 1 Allgemeiner Haushalt		
Produktbereich 1	1	Zentrale Verwaltung
Produktbereich 2	11	Innere Verwaltung
Produktgruppe	111	Verwaltungssteuerung und -service
Produkt	111100	Organe und Verwaltungsleitung

Erläuterungen zu 15. Aufwendungen für Sach- und Dienstleistungen

111100 427100 Besondere Verwaltungs- und Betriebsaufwendungen

Repräsentationszwecke, Goldene Hochzeiten, Geburtstage u. ä., Obstbäume für Schulanfänger, Patenschaften und Neujahrsempfang 4.500 €

Erläuterungen zu 19. sonstige ordentliche Aufwendungen

111100 442100 Aufwendungen für ehrenamtliche und sonstige Tätigkeit

Aufwandsentschädigungen, Sitzungsgelder, Reisekosten für Bürgermeisterin, Stellvertreter und Ratsmitglieder.

111100 442900 Sonstige Aufwendungen für die Inanspruchnahme von Rechten und Diensten

Dienstliche Ausgaben der Bürgermeisterin ohne besonderen Haushaltsansatz.

Teilhaushalt 1 Allgemeiner Haushalt		
Produktbereich 1	1	Zentrale Verwaltung
Produktbereich 2	11	Innere Verwaltung
Produktgruppe	111	Verwaltungssteuerung und -service
Produkt	111120	Innere Verwaltungsangelegenheiten

A) Produktbeschreibungen

Produkt	1111200000 Innere Verwaltungsangelegenheiten		
Beschreibung des Produkts (dazugehörige Leistungen)	Organisation Personalwirtschaft Internetauftritt Servicedienst (Post, Beschaffungen, Versicherungen)		
Ziele und Maßnahmen	Ordnungsgemäße Aufgabenerfüllung Sicherstellung des allgemeinen Dienstbetriebes Schaffung von Nutzungsmöglichkeiten zur effektiven Informationsgewinnung Imageverbesserung		
Auftragsgrundlage	Persolanrecht Arbeitsschutzrecht Ratsbeschlüsse		
Zuordnung zum Verantwortungsbereich	Bürgermeisterin		
Kennzahlen	Ist 2017	Plan 2018	Plan 2019
Kosten Produkt je Einwohner (€)	8,92	5,21	5,36
Zuschussbedarf Produkt je Einwohner (€)	8,92	5,21	5,36

Teilhaushalt 1 Allgemeiner Haushalt			
Produktbereich 1	1	Zentrale Verwaltung	
Produktbereich 2	11	Innere Verwaltung	
Produktgruppe	111	Verwaltungssteuerung und -service	
Produkt	111120	Innere Verwaltungsangelegenheiten	

B. Teilergebnishaushalt

Erträge und Aufwendungen		Rechnungs- ergebnis	Ansatz	Ansatz	mittelfristige Ergebnis- und Finanzplanung 2020	mittelfristige Ergebnis- und Finanzplanung 2021	mittelfristige Ergebnis- und Finanzplanung 2022
		2017	2018	2019			
		-Euro-					
1		2	3	4	5	6	7
	Ordentliche Erträge						
1.	Steuern und Abgaben	0,00	0	0	0	0	0
2.	Zuwendungen und allgemeine Umlagen	0,00	0	0	0	0	0
3.	Auflösungserträge aus Sonderposten	0,00	0	0	0	0	0
4.	sonstige Transfererträge	0,00	0	0	0	0	0
5.	öffentlich-rechtliche Entgelte	0,00	0	0	0	0	0
6.	privatrechtliche Entgelte	0,00	0	0	0	0	0
7.	Kostenerstattungen und Kostenumlagen	0,00	0	0	0	0	0
8.	Zinsen und ähnliche Finanzerträge	0,00	0	0	0	0	0
9.	aktivierte Eigenleistungen	0,00	0	0	0	0	0
10.	Bestandsveränderungen	0,00	0	0	0	0	0
11.	sonstige ordentliche Erträge	0,00	0	0	0	0	0
12.	= Summe ordentliche Erträge	0,00	0	0	0	0	0
	Ordentliche Aufwendungen						
13.	Aufwendungen für aktives Personal	0,00	0	0	0	0	0
14.	Aufwendungen für Versorgung	0,00	0	0	0	0	0
15.	Aufwendungen für Sach- und Dienstleistungen *	1.505,49	1.200	1.200	1.200	1.200	1.200
16.	Abschreibungen *	0,00	0	0	0	0	0
17.	Zinsen und ähnliche Aufwendungen	0,00	0	0	0	0	0
18.	Transferaufwendungen	0,00	0	0	0	0	0
19.	sonstige ordentliche Aufwendungen *	6.240,37	3.400	3.400	3.400	3.400	3.400
20.	= Summe ordentliche Aufwendungen	7.745,86	4.600	4.600	4.600	4.600	4.600
21.	= ordentliches Ergebnis Jahresüberschuss (+)/Jahresfehlbetrag (-)	-7.745,86	-4.600	-4.600	-4.600	-4.600	-4.600
22.	außerordentliche Erträge	0,00	0	0	0	0	0
23.	außerordentliche Aufwendungen	0,00	0	0	0	0	0
24.	= außerordentliches Ergebnis	0,00	0	0	0	0	0
25.	Jahresergebnis Überschuss (+)/Fehlbetrag (-)	-7.745,86	-4.600	-4.600	-4.600	-4.600	-4.600
26.	Erträge aus internen Leistungsbeziehungen	0,00	0	0	0	0	0
27.	Aufwendungen aus internen Leistungsbeziehungen	0,00	0	0	0	0	0
28.	= Saldo aus internen Leistungsbeziehungen	0,00	0	0	0	0	0
29.	= Ergebnis unter Berücksichtigung der internen Leistungsbeziehungen	-7.745,86	-4.600	-4.600	-4.600	-4.600	-4.600

Teilhaushalt 1 Allgemeiner Haushalt		
Produktbereich 1	1	Zentrale Verwaltung
Produktbereich 2	11	Innere Verwaltung
Produktgruppe	111	Verwaltungssteuerung und -service
Produkt	111120	Innere Verwaltungsangelegenheiten

Erläuterungen zu 15. Aufwendungen für Sach- und Dienstleistungen

111120 422200 Erwerb geringwertiger Vermögensgegenstände bis 1.000 Euro ohne UST
Geräte, Ausstattung Gemeindebüro 200 €

111120 423100 Mieten und Pachten
Miete Dienstzimmer Bürgermeisterin 720 €

111120 427100 Besondere Verwaltungs- und Betriebsaufwendungen
Internetauftritt der Gemeinde 200 €

Erläuterungen zu 16. Abschreibungen

111120 471180 Auflösung von Sammelposten

-

Erläuterungen zu 19. sonstige ordentliche Aufwendungen

111120 443100 Geschäftsaufwendungen
Druck Haushaltsplan 300 €, Bürobedarf 200 €, Bücher und Zeitschriften 300 €, Post- und Fernmeldegebühren 300 €, Bekanntmachungen 100 €, Anwalts- u. Gerichtskosten 1.000 €

111120 444100 Steuern, Versicherungen, Schadensfälle
Beitrag Kommunalen Schadenausgleich (Versicherung der Gemeinde) 1.200 €

Teilhaushalt 1 Allgemeiner Haushalt			
Produktbereich 1	1	Zentrale Verwaltung	
Produktbereich 2	11	Innere Verwaltung	
Produktgruppe	111	Verwaltungssteuerung und -service	
Produkt	111220	Kasse	

A) Produktbeschreibungen

Produkt	1112200000 Kasse		
Beschreibung des Produkts (dazugehörige Leistungen)	Einnahmen- und Ausgabenbuchhaltung Mahn- und Vollstreckungswesen Verwahrgelass und Servicedienste		
Ziele und Maßnahmen	Ordnungsgemäße und termingerechte Personenkontenverwaltung Zeitnahe Forderungseinzug Sicherstellung der Liquidität		
Auftragsgrundlage	KomHKVO, ZVG, Insolvenzordnung, BGB		
Zuordnung zum Verantwortungsbereich	Bürgermeisterin		
Kennzahlen	Ist 2017	Plan 2018	Plan 2019
Kosten Produkt je Einwohner (€)	1,11	1,70	1,75
Zuschussbedarf Produkt je Einwohner (€)	0,85	1,59	1,63

Teilhaushalt 1 Allgemeiner Haushalt					
Produktbereich 1	1	Zentrale Verwaltung			
Produktbereich 2	11	Innere Verwaltung			
Produktgruppe	111	Verwaltungssteuerung und -service			
Produkt	111220	Kasse			

B. Teilergebnishaushalt

Erträge und Aufwendungen		Rechnungs- ergebnis	Ansatz	Ansatz	mittelfristige Ergebnis- und Finanzplanung 2020	mittelfristige Ergebnis- und Finanzplanung 2021	mittelfristige Ergebnis- und Finanzplanung 2022
		2017	2018	2019			
		-Euro-					
1		2	3	4	5	6	7
	Ordentliche Erträge						
1.	Steuern und Abgaben	0,00	0	0	0	0	0
2.	Zuwendungen und allgemeine Umlagen	0,00	0	0	0	0	0
3.	Auflösungserträge aus Sonderposten	0,00	0	0	0	0	0
4.	sonstige Transfererträge	0,00	0	0	0	0	0
5.	öffentlich-rechtliche Entgelte	0,00	0	0	0	0	0
6.	privatrechtliche Entgelte	0,00	0	0	0	0	0
7.	Kostenerstattungen und Kostenumlagen	0,00	0	0	0	0	0
8.	Zinsen und ähnliche Finanzerträge	0,00	0	0	0	0	0
9.	aktivierte Eigenleistungen	0,00	0	0	0	0	0
10.	Bestandsveränderungen	0,00	0	0	0	0	0
11.	sonstige ordentliche Erträge *	230,00	100	100	100	100	100
12.	= Summe ordentliche Erträge	230,00	100	100	100	100	100
	Ordentliche Aufwendungen						
13.	Aufwendungen für aktives Personal	0,00	0	0	0	0	0
14.	Aufwendungen für Versorgung	0,00	0	0	0	0	0
15.	Aufwendungen für Sach- und Dienstleistungen	0,00	0	0	0	0	0
16.	Abschreibungen	0,00	0	0	0	0	0
17.	Zinsen und ähnliche Aufwendungen	0,00	0	0	0	0	0
18.	Transferaufwendungen	0,00	0	0	0	0	0
19.	sonstige ordentliche Aufwendungen *	963,90	1.500	1.500	1.500	1.500	1.500
20.	= Summe ordentliche Aufwendungen	963,90	1.500	1.500	1.500	1.500	1.500
21.	= ordentliches Ergebnis Jahresüberschuss (+)/Jahresfehlbetrag (-)	-733,90	-1.400	-1.400	-1.400	-1.400	-1.400
22.	außerordentliche Erträge	0,00	0	0	0	0	0
23.	außerordentliche Aufwendungen	0,00	0	0	0	0	0
24.	= außerordentliches Ergebnis	0,00	0	0	0	0	0
25.	Jahresergebnis Überschuss (+)/Fehlbetrag (-)	-733,90	-1.400	-1.400	-1.400	-1.400	-1.400
26.	Erträge aus internen Leistungsbeziehungen	0,00	0	0	0	0	0
27.	Aufwendungen aus internen Leistungsbeziehungen	0,00	0	0	0	0	0
28.	= Saldo aus internen Leistungsbeziehungen	0,00	0	0	0	0	0
29.	= Ergebnis unter Berücksichtigung der internen Leistungsbeziehungen	-733,90	-1.400	-1.400	-1.400	-1.400	-1.400

Teilhaushalt 1 Allgemeiner Haushalt		
Produktbereich 1	1	Zentrale Verwaltung
Produktbereich 2	11	Innere Verwaltung
Produktgruppe	111	Verwaltungssteuerung und -service
Produkt	111220	Kasse

Erläuterungen zu 11. sonstige ordentliche Erträge

111220 356200 Säumniszuschläge u. ä.
Stundungszinsen u. ä.

111220 358200 Erträge aus der Auflösung von Rückstellungen
-

Erläuterungen zu 19. sonstige ordentliche Aufwendungen

111220 443100 Geschäftsaufwendungen
Gebühren für Prüfung des Jahresabschlusses.

Teilhaushalt 1 Allgemeiner Haushalt			
Produktbereich 1	1	Zentrale Verwaltung	
Produktbereich 2	11	Innere Verwaltung	
Produktgruppe	111	Verwaltungssteuerung und -service	
Produkt	111300	Sonstiges unbebautes Grundvermögen	

A) Produktbeschreibungen

Produkt	1113000000 Sonstiges unbebautes Grundvermögen		
Beschreibung des Produkts (dazugehörige Leistungen)	Unterhaltung und Bewirtschaftung Verpachtung		
Ziele und Maßnahmen	Erhalt und wirtschaftliche Ausnutzung des sonstigen unbebauten Vermögens		
Auftragsgrundlage	BGB		
Zuordnung zum Verantwortungsbereich	Bürgermeisterin		
Kennzahlen	Ist 2017	Plan 2018	Plan 2019
Kosten Produkt je Einwohner (€)	0,03	0,34	0,35
Zuschussbedarf Produkt je Einwohner (€)	0,00	0,23	0,23

Teilhaushalt 1 Allgemeiner Haushalt			
Produktbereich 1	1	Zentrale Verwaltung	
Produktbereich 2	11	Innere Verwaltung	
Produktgruppe	111	Verwaltungssteuerung und -service	
Produkt	111300	Sonstiges unbebautes Grundvermögen	

B. Teilergebnishaushalt

Erträge und Aufwendungen		Rechnungs- ergebnis	Ansatz	Ansatz	mittelfristige Ergebnis- und Finanzplanung 2020	mittelfristige Ergebnis- und Finanzplanung 2021	mittelfristige Ergebnis- und Finanzplanung 2022
		2017	2018	2019			
		-Euro-					
1		2	3	4	5	6	7
	Ordentliche Erträge						
1.	Steuern und Abgaben	0,00	0	0	0	0	0
2.	Zuwendungen und allgemeine Umlagen	0,00	0	0	0	0	0
3.	Auflösungserträge aus Sonderposten	0,00	0	0	0	0	0
4.	sonstige Transfererträge	0,00	0	0	0	0	0
5.	öffentlich-rechtliche Entgelte	0,00	0	0	0	0	0
6.	privatrechtliche Entgelte *	12,28	100	100	100	100	100
7.	Kostenerstattungen und Kostenumlagen	0,00	0	0	0	0	0
8.	Zinsen und ähnliche Finanzerträge	0,00	0	0	0	0	0
9.	aktivierte Eigenleistungen	0,00	0	0	0	0	0
10.	Bestandsveränderungen	0,00	0	0	0	0	0
11.	sonstige ordentliche Erträge	0,00	0	0	0	0	0
12.	= Summe ordentliche Erträge	12,28	100	100	100	100	100
	Ordentliche Aufwendungen						
13.	Aufwendungen für aktives Personal	0,00	0	0	0	0	0
14.	Aufwendungen für Versorgung	0,00	0	0	0	0	0
15.	Aufwendungen für Sach- und Dienstleistungen *	11,72	300	300	300	300	300
16.	Abschreibungen	0,00	0	0	0	0	0
17.	Zinsen und ähnliche Aufwendungen	0,00	0	0	0	0	0
18.	Transferaufwendungen	0,00	0	0	0	0	0
19.	sonstige ordentliche Aufwendungen	0,00	0	0	0	0	0
20.	= Summe ordentliche Aufwendungen	11,72	300	300	300	300	300
21.	= ordentliches Ergebnis Jahresüberschuss (+)/Jahresfehlbetrag (-)	0,56	-200	-200	-200	-200	-200
22.	außerordentliche Erträge	0,00	0	0	0	0	0
23.	außerordentliche Aufwendungen	0,00	0	0	0	0	0
24.	= außerordentliches Ergebnis	0,00	0	0	0	0	0
25.	Jahresergebnis Überschuss (+)/Fehlbetrag (-)	0,56	-200	-200	-200	-200	-200
26.	Erträge aus internen Leistungsbeziehungen	0,00	0	0	0	0	0
27.	Aufwendungen aus internen Leistungsbeziehungen	0,00	0	0	0	0	0
28.	= Saldo aus internen Leistungsbeziehungen	0,00	0	0	0	0	0
29.	= Ergebnis unter Berücksichtigung der internen Leistungsbeziehungen	0,56	-200	-200	-200	-200	-200

Teilhaushalt 1 Allgemeiner Haushalt		
Produktbereich 1	1	Zentrale Verwaltung
Produktbereich 2	11	Innere Verwaltung
Produktgruppe	111	Verwaltungssteuerung und -service
Produkt	111300	Sonstiges unbebautes Grundvermögen

Erläuterungen zu 6. privatrechtliche Entgelte

111300 341100 Mieten und Pachten
Pacht für unbebaute Grundstücke.

Erläuterungen zu 15. Aufwendungen für Sach- und Dienstleistungen

111300 421200 Unterhaltung des sonstigen unbeweglichen Vermögens
Pauschale für Unterhaltung 200 €

111300 422100 Unterhaltung des beweglichen Vermögens
-

111300 424100 Bewirtschaftung der Grundstücke und baulichen Anlagen
Insbesondere Grundsteuern für Bauplätze 100 €.

Teilhaushalt 1 Allgemeiner Haushalt		
Produktbereich 1	1	Zentrale Verwaltung
Produktbereich 2	12	Sicherheit und Ordnung
Produktgruppe	121	Statistik und Wahlen
Produkt	121100	Statistik und Wahlen

A) Produktbeschreibungen

Produkt	1211000000 Statistik und Wahlen		
Beschreibung des Produkts (dazugehörige Leistungen)	Wahlen Statistiken		
Ziele und Maßnahmen	Ordnungsgemäße Durchführung von Wahlen Termingerechte und ordnungsgemäße Erhebung der statistischen Daten		
Auftragsgrundlage	Wahlgesetze und -ordnungen, Statistikgesetze		
Zuordnung zum Verantwortungsbereich	Bürgermeisterin		
Kennzahlen	Ist 2017	Plan 2018	Plan 2019
Kosten Produkt je Einwohner (€)	0,00	0,00	0,00
Zuschussbedarf Produkt je Einwohner (€)	0,00	0,00	0,00

Teilhaushalt 1 Allgemeiner Haushalt		
Produktbereich 1	1	Zentrale Verwaltung
Produktbereich 2	12	Sicherheit und Ordnung
Produktgruppe	121	Statistik und Wahlen
Produkt	121100	Statistik und Wahlen

B. Teilergebnishaushalt

Erträge und Aufwendungen		Rechnungs- ergebnis	Ansatz	Ansatz	mittelfristige Ergebnis- und Finanzplanung 2020	mittelfristige Ergebnis- und Finanzplanung 2021	mittelfristige Ergebnis- und Finanzplanung 2022
		2017	2018	2019			
		-Euro-					
1		2	3	4	5	6	7
	Ordentliche Erträge						
1.	Steuern und Abgaben	0,00	0	0	0	0	0
2.	Zuwendungen und allgemeine Umlagen	0,00	0	0	0	0	0
3.	Auflösungserträge aus Sonderposten	0,00	0	0	0	0	0
4.	sonstige Transfererträge	0,00	0	0	0	0	0
5.	öffentlich-rechtliche Entgelte	0,00	0	0	0	0	0
6.	privatrechtliche Entgelte	0,00	0	0	0	0	0
7.	Kostenerstattungen und Kostenumlagen	0,00	0	0	0	0	0
8.	Zinsen und ähnliche Finanzerträge	0,00	0	0	0	0	0
9.	aktivierte Eigenleistungen	0,00	0	0	0	0	0
10.	Bestandsveränderungen	0,00	0	0	0	0	0
11.	sonstige ordentliche Erträge	0,00	0	0	0	0	0
12.	= Summe ordentliche Erträge	0,00	0	0	0	0	0
	Ordentliche Aufwendungen						
13.	Aufwendungen für aktives Personal	0,00	0	0	0	0	0
14.	Aufwendungen für Versorgung	0,00	0	0	0	0	0
15.	Aufwendungen für Sach- und Dienstleistungen *	0,00	0	0	0	300	0
16.	Abschreibungen	0,00	0	0	0	0	0
17.	Zinsen und ähnliche Aufwendungen	0,00	0	0	0	0	0
18.	Transferaufwendungen	0,00	0	0	0	0	0
19.	sonstige ordentliche Aufwendungen *	0,00	0	0	0	400	0
20.	= Summe ordentliche Aufwendungen	0,00	0	0	0	700	0
21.	= ordentliches Ergebnis Jahresüberschuss (+)/Jahresfehlbetrag (-)	0,00	0	0	0	-700	0
22.	außerordentliche Erträge	0,00	0	0	0	0	0
23.	außerordentliche Aufwendungen	0,00	0	0	0	0	0
24.	= außerordentliches Ergebnis	0,00	0	0	0	0	0
25.	Jahresergebnis Überschuss (+)/Fehlbetrag (-)	0,00	0	0	0	-700	0
26.	Erträge aus internen Leistungsbeziehungen	0,00	0	0	0	0	0
27.	Aufwendungen aus internen Leistungsbeziehungen	0,00	0	0	0	0	0
28.	= Saldo aus internen Leistungsbeziehungen	0,00	0	0	0	0	0
29.	= Ergebnis unter Berücksichtigung der internen Leistungsbeziehungen	0,00	0	0	0	-700	0

Teilhaushalt 1 Allgemeiner Haushalt		
Produktbereich 1	1	Zentrale Verwaltung
Produktbereich 2	12	Sicherheit und Ordnung
Produktgruppe	121	Statistik und Wahlen
Produkt	121100	Statistik und Wahlen

Erläuterungen zu 15. Aufwendungen für Sach- und Dienstleistungen

121100 427100 Besondere Verwaltungs- und Betriebsaufwendungen

-

Erläuterungen zu 19. sonstige ordentliche Aufwendungen

121100 445200 Erstattung an Gemeinden/ GV

-

Teilhaushalt 1 Allgemeiner Haushalt		
Produktbereich 1	1	Zentrale Verwaltung
Produktbereich 2	12	Sicherheit und Ordnung
Produktgruppe	126	Brandschutz
Produkt	126400	Brandschutz

A) Produktbeschreibungen

Produkt	1264000000 Brandschutz		
Beschreibung des Produkts (dazugehörige Leistungen)	Unterstützung der Samtgemeinde durch Bereitstellung von Räumlichkeiten und Zuweisungen für Investitionen		
Ziele und Maßnahmen	Sicherstellung des vorbeugenden und abwehrenden Brandschutzes		
Auftragsgrundlage	Vereinbarungen mit der Samtgemeinde		
Zuordnung zum Verantwortungsbereich	Bürgermeisterin		
Kennzahlen	Ist 2017	Plan 2018	Plan 2019
Kosten Produkt je Einwohner (€)	7,72	5,21	5,24
Zuschussbedarf Produkt je Einwohner (€)	4,34	3,62	3,84

Teilhaushalt 1 Allgemeiner Haushalt		
Produktbereich 1	1	Zentrale Verwaltung
Produktbereich 2	12	Sicherheit und Ordnung
Produktgruppe	126	Brandschutz
Produkt	126400	Brandschutz

B. Teilergebnishaushalt

Erträge und Aufwendungen		Rechnungs- ergebnis	Ansatz	Ansatz	mittelfristige Ergebnis- und Finanzplanung 2020	mittelfristige Ergebnis- und Finanzplanung 2021	mittelfristige Ergebnis- und Finanzplanung 2022
		2017	2018	2019			
		-Euro-					
1		2	3	4	5	6	7
	Ordentliche Erträge						
1.	Steuern und Abgaben	0,00	0	0	0	0	0
2.	Zuwendungen und allgemeine Umlagen	0,00	0	0	0	0	0
3.	Auflösungserträge aus Sonderposten *	1.475,68	1.400	1.200	1.000	1.000	1.000
4.	sonstige Transfererträge	0,00	0	0	0	0	0
5.	öffentlich-rechtliche Entgelte	0,00	0	0	0	0	0
6.	privatrechtliche Entgelte	0,00	0	0	0	0	0
7.	Kostenerstattungen und Kostenumlagen	0,00	0	0	0	0	0
8.	Zinsen und ähnliche Finanzerträge	0,00	0	0	0	0	0
9.	aktivierte Eigenleistungen	0,00	0	0	0	0	0
10.	Bestandsveränderungen	0,00	0	0	0	0	0
11.	sonstige ordentliche Erträge	0,00	0	0	0	0	0
12.	= Summe ordentliche Erträge	1.475,68	1.400	1.200	1.000	1.000	1.000
	Ordentliche Aufwendungen						
13.	Aufwendungen für aktives Personal	0,00	0	0	0	0	0
14.	Aufwendungen für Versorgung	0,00	0	0	0	0	0
15.	Aufwendungen für Sach- und Dienstleistungen *	0,00	1.300	1.300	1.300	1.300	1.300
16.	Abschreibungen *	3.338,17	3.300	3.200	2.900	2.900	2.900
17.	Zinsen und ähnliche Aufwendungen	0,00	0	0	0	0	0
18.	Transferaufwendungen	0,00	0	0	0	0	0
19.	sonstige ordentliche Aufwendungen	0,00	0	0	0	0	0
20.	= Summe ordentliche Aufwendungen	3.338,17	4.600	4.500	4.200	4.200	4.200
21.	= ordentliches Ergebnis Jahresüberschuss (+)/Jahresfehlbetrag (-)	-1.862,49	-3.200	-3.300	-3.200	-3.200	-3.200
22.	außerordentliche Erträge	0,00	0	0	0	0	0
23.	außerordentliche Aufwendungen	0,00	0	0	0	0	0
24.	= außerordentliches Ergebnis	0,00	0	0	0	0	0
25.	Jahresergebnis Überschuss (+)/Fehlbetrag (-)	-1.862,49	-3.200	-3.300	-3.200	-3.200	-3.200
26.	Erträge aus internen Leistungsbeziehungen	0,00	0	0	0	0	0
27.	Aufwendungen aus internen Leistungsbeziehungen	0,00	0	0	0	0	0
28.	= Saldo aus internen Leistungsbeziehungen	0,00	0	0	0	0	0
29.	= Ergebnis unter Berücksichtigung der internen Leistungsbeziehungen	-1.862,49	-3.200	-3.300	-3.200	-3.200	-3.200

Teilhaushalt 1 Allgemeiner Haushalt		
Produktbereich 1	1	Zentrale Verwaltung
Produktbereich 2	12	Sicherheit und Ordnung
Produktgruppe	126	Brandschutz
Produkt	126400	Brandschutz

Erläuterungen zu 3. Auflösungserträge aus Sonderposten

126400 316100 Erträge aus der Auflösung von Sonderposten aus Investitionszuweisungen und -zuschüssen
Auflösung von Zuweisungen.

Erläuterungen zu 15. Aufwendungen für Sach- und Dienstleistungen

126400 421100 Unterhaltung der Grundstücke und baulichen Anlagen
Unterhaltung Feuerwehrrätehaus Anderlingen 1.000 €

126400 422200 Erwerb geringwertiger Vermögensgegenstände bis 1.000 Euro ohne UST
Pauschale.

Erläuterungen zu 16. Abschreibungen

126400 471100 Abschreibungen auf immaterielles Vermögen und Sachvermögen
Abschreibungen für Feuerwehrrätehaus Anderlingen.

126400 471180 Auflösung von Sammelposten

-

D. Einzeldarstellung von Investitionen und Investitionsförderungsmaßnahmen

Investitionsmaßnahmen	Gesamtinvesti- tionssumme	Ansatz 2019	bisher bereitgestellt	VE 2020	VE 2021	VE 2022
1	2	3	4	5	6	7
-Euro-						
Investitionen oberhalb der festgesetzten Wertgrenze						
5453001601 Ergänzung/Umrüstung Straßenbeleuchtung 2016						
126400.681100 Zuweisung f. Außenbeleuchtung Feuerwehr vom Land	0,00	0	0,00	0	0	0
126400.787100 Außenbeleuchtung Feuerwehr Anderlingen	0,00	0	0,00	0	0	0
= Saldo	0,00	0	0,00	0	0	0
= Saldo oberhalb der Wertgrenze	0,00	0	0,00	0	0	0

Teilhaushalt 1 Allgemeiner Haushalt		
Produktbereich 1	2	Schule und Kultur
Produktbereich 2	28	Kultur und Wissenschaft
Produktgruppe	281	Heimat- und sonstige Kulturpflege
Produkt	281100	Heimat- und Kulturpflege

A) Produktbeschreibungen

Produkt	2811000000 Heimat- und Kulturpflege		
Beschreibung des Produkts (dazugehörige Leistungen)	Förderung von Heimat- und Kulturvereinen sowie entsprechenden Veranstaltungen		
Ziele und Maßnahmen	Erhalt von historischen Bauwerken, Traditionen und dergl. Ausbau des kulturellen Angebotes		
Auftragsgrundlage	Ratsbeschlüsse		
Zuordnung zum Verantwortungsbereich	Bürgermeisterin		
Kennzahlen	Ist 2017	Plan 2018	Plan 2019
Kosten Produkt je Einwohner (€)	0,52	2,27	2,33
Zuschussbedarf Produkt je Einwohner (€)	0,43	2,27	2,33

Teilhaushalt 1 Allgemeiner Haushalt				
Produktbereich 1	2	Schule und Kultur		
Produktbereich 2	28	Kultur und Wissenschaft		
Produktgruppe	281	Heimat- und sonstige Kulturpflege		
Produkt	281100	Heimat- und Kulturpflege		

B. Teilergebnishaushalt

Erträge und Aufwendungen		Rechnungs- ergebnis	Ansatz	Ansatz	mittelfristige Ergebnis- und Finanzplanung 2020	mittelfristige Ergebnis- und Finanzplanung 2021	mittelfristige Ergebnis- und Finanzplanung 2022
		2017	2018	2019			
		-Euro-					
1		2	3	4	5	6	7
	Ordentliche Erträge						
1.	Steuern und Abgaben	0,00	0	0	0	0	0
2.	Zuwendungen und allgemeine Umlagen	0,00	0	0	0	0	0
3.	Auflösungserträge aus Sonderposten	0,00	0	0	0	0	0
4.	sonstige Transfererträge	0,00	0	0	0	0	0
5.	öffentlich-rechtliche Entgelte	0,00	0	0	0	0	0
6.	privatrechtliche Entgelte	75,00	0	0	0	0	0
7.	Kostenerstattungen und Kostenumlagen	0,00	0	0	0	0	0
8.	Zinsen und ähnliche Finanzerträge	0,00	0	0	0	0	0
9.	aktivierte Eigenleistungen	0,00	0	0	0	0	0
10.	Bestandsveränderungen	0,00	0	0	0	0	0
11.	sonstige ordentliche Erträge	0,00	0	0	0	0	0
12.	= Summe ordentliche Erträge	75,00	0	0	0	0	0
	Ordentliche Aufwendungen						
13.	Aufwendungen für aktives Personal	0,00	0	0	0	0	0
14.	Aufwendungen für Versorgung	0,00	0	0	0	0	0
15.	Aufwendungen für Sach- und Dienstleistungen	0,00	0	0	0	0	0
16.	Abschreibungen	0,00	0	0	0	0	0
17.	Zinsen und ähnliche Aufwendungen	0,00	0	0	0	0	0
18.	Transferaufwendungen *	450,00	2.500	2.000	5.000	2.000	2.000
19.	sonstige ordentliche Aufwendungen	0,00	0	0	0	0	0
20.	= Summe ordentliche Aufwendungen	450,00	2.500	2.000	5.000	2.000	2.000
21.	= ordentliches Ergebnis Jahresüberschuss (+)/Jahresfehlbetrag (-)	-375,00	-2.500	-2.000	-5.000	-2.000	-2.000
22.	außerordentliche Erträge	0,00	0	0	0	0	0
23.	außerordentliche Aufwendungen	0,00	0	0	0	0	0
24.	= außerordentliches Ergebnis	0,00	0	0	0	0	0
25.	Jahresergebnis Überschuss (+)/Fehlbetrag (-)	-375,00	-2.500	-2.000	-5.000	-2.000	-2.000
26.	Erträge aus internen Leistungsbeziehungen	0,00	0	0	0	0	0
27.	Aufwendungen aus internen Leistungsbeziehungen	0,00	0	0	0	0	0
28.	= Saldo aus internen Leistungsbeziehungen	0,00	0	0	0	0	0
29.	= Ergebnis unter Berücksichtigung der internen Leistungsbeziehungen	-375,00	-2.500	-2.000	-5.000	-2.000	-2.000

Teilhaushalt 1 Allgemeiner Haushalt		
Produktbereich 1	2	Schule und Kultur
Produktbereich 2	28	Kultur und Wissenschaft
Produktgruppe	281	Heimat- und sonstige Kulturpflege
Produkt	281100	Heimat- und Kulturpflege

Erläuterungen zu 18. Transferaufwendungen

281100 431800 Zuschüsse an übrige Bereiche

Freizeitfußballer Ohrel 150 €, Elterninitiative Fehrenbruch 150 €, Landjugend Anderlingen 150 €, Reserve 1.550 €.

2020: 888-Jahr-Feierlichkeiten Ohrel 3.000 €

Teilhaushalt 1 Allgemeiner Haushalt		
Produktbereich 1	3	Soziales und Jugend
Produktbereich 2	31	Soziale Hilfen
Produktgruppe	315	Soziale Einrichtungen
Produkt	315400	Sonstige soziale Einrichtungen

A) Produktbeschreibungen

Produkt	3154000000 Sonstige soziale Einrichtungen		
Beschreibung des Produkts (dazugehörige Leistungen)	Förderung anderer sozialer Einrichtungen		
Ziele und Maßnahmen	Unterstützung sonstiger sozialer Einrichtungen		
Auftragsgrundlage	Ratsbeschlüsse		
Zuordnung zum Verantwortungsbereich	Bürgermeisterin		
Kennzahlen	Ist 2017	Plan 2018	Plan 2019
Kosten Produkt je Einwohner (€)	0,82	0,57	0,58
Zuschussbedarf Produkt je Einwohner (€)	0,82	0,57	0,58

Teilhaushalt 1 Allgemeiner Haushalt					
Produktbereich 1	3	Soziales und Jugend			
Produktbereich 2	31	Soziale Hilfen			
Produktgruppe	315	Soziale Einrichtungen			
Produkt	315400	Sonstige soziale Einrichtungen			

B. Teilergebnishaushalt

Erträge und Aufwendungen		Rechnungs- ergebnis	Ansatz	Ansatz	mittelfristige Ergebnis- und Finanzplanung 2020	mittelfristige Ergebnis- und Finanzplanung 2021	mittelfristige Ergebnis- und Finanzplanung 2022
		2017	2018	2019			
		-Euro-					
1		2	3	4	5	6	7
	Ordentliche Erträge						
1.	Steuern und Abgaben	0,00	0	0	0	0	0
2.	Zuwendungen und allgemeine Umlagen	0,00	0	0	0	0	0
3.	Auflösungserträge aus Sonderposten	0,00	0	0	0	0	0
4.	sonstige Transfererträge	0,00	0	0	0	0	0
5.	öffentlich-rechtliche Entgelte	0,00	0	0	0	0	0
6.	privatrechtliche Entgelte	0,00	0	0	0	0	0
7.	Kostenerstattungen und Kostenumlagen	0,00	0	0	0	0	0
8.	Zinsen und ähnliche Finanzerträge	0,00	0	0	0	0	0
9.	aktivierte Eigenleistungen	0,00	0	0	0	0	0
10.	Bestandsveränderungen	0,00	0	0	0	0	0
11.	sonstige ordentliche Erträge	0,00	0	0	0	0	0
12.	= Summe ordentliche Erträge	0,00	0	0	0	0	0
	Ordentliche Aufwendungen						
13.	Aufwendungen für aktives Personal	0,00	0	0	0	0	0
14.	Aufwendungen für Versorgung	0,00	0	0	0	0	0
15.	Aufwendungen für Sach- und Dienstleistungen	0,00	0	0	0	0	0
16.	Abschreibungen	0,00	0	0	0	0	0
17.	Zinsen und ähnliche Aufwendungen	0,00	0	0	0	0	0
18.	Transferaufwendungen *	355,00	500	500	500	500	500
19.	sonstige ordentliche Aufwendungen	0,00	0	0	0	0	0
20.	= Summe ordentliche Aufwendungen	355,00	500	500	500	500	500
21.	= ordentliches Ergebnis Jahresüberschuss (+)/Jahresfehlbetrag (-)	-355,00	-500	-500	-500	-500	-500
22.	außerordentliche Erträge	0,00	0	0	0	0	0
23.	außerordentliche Aufwendungen	0,00	0	0	0	0	0
24.	= außerordentliches Ergebnis	0,00	0	0	0	0	0
25.	Jahresergebnis Überschuss (+)/Fehlbetrag (-)	-355,00	-500	-500	-500	-500	-500
26.	Erträge aus internen Leistungsbeziehungen	0,00	0	0	0	0	0
27.	Aufwendungen aus internen Leistungsbeziehungen	0,00	0	0	0	0	0
28.	= Saldo aus internen Leistungsbeziehungen	0,00	0	0	0	0	0
29.	= Ergebnis unter Berücksichtigung der internen Leistungsbeziehungen	-355,00	-500	-500	-500	-500	-500

Teilhaushalt 1 Allgemeiner Haushalt		
Produktbereich 1	3	Soziales und Jugend
Produktbereich 2	31	Soziale Hilfen
Produktgruppe	315	Soziale Einrichtungen
Produkt	315400	Sonstige soziale Einrichtungen

Erläuterungen zu 18. Transferaufwendungen

315400 431800 Zuschüsse an übrige Bereiche

Lfd. Zuschuss Altenkreis Anderlingen 300 €, Bundeswehrfamilien Fallschirmjäger-Kaserne Seedorf e. V. 60 €, DGzRS u. Reserve 140 €.

Teilhaushalt 1 Allgemeiner Haushalt			
Produktbereich 1	3	Soziales und Jugend	
Produktbereich 2	36	Kinder-, Jugend- und Familienhilfe	
Produktgruppe	365	Tageseinrichtungen für Kinder	
Produkt	365410	Tageseinrichtungen für Kinder (Kindergärten)	

A) Produktbeschreibungen

Produkt	3654100000 Tageseinrichtungen für Kinder(Kindergärten)		
Beschreibung des Produkts (dazugehörige Leistungen)	Vorhaltung von Räumlichkeiten sowie der Einrichtung für Kindergartenzwecke		
Ziele und Maßnahmen	<p>Vorhaltung eines ausreichenden Betreuungsangebotes zur Stärkung der Persönlichkeit der Kinder</p> <p>Vermittlung von sozialverantwortlichem Handeln und Tätigkeiten für eine eigenständige Lebensbewältigung</p> <p>Förderung von erlebnisfähigkeit, Kreativität und Lebensfreude bei möglichst niedriger Gebührenhöhe</p>		
Auftragsgrundlage	Vereinbarungen zwischen Samtgemeinde, Gemeinde und Landkreis		
Zuordnung zum Verantwortungsbereich	Bürgermeisterin		
Kennzahlen	Ist 2017	Plan 2018	Plan 2019
Kosten Produkt je Einwohner (€)	2,22	2,38	4,31
Zuschussbedarf Produkt je Einwohner (€)	1,73	1,36	3,84

Teilhaushalt 1 Allgemeiner Haushalt					
Produktbereich 1	3	Soziales und Jugend			
Produktbereich 2	36	Kinder-, Jugend- und Familienhilfe			
Produktgruppe	365	Tageseinrichtungen für Kinder			
Produkt	365410	Tageseinrichtungen für Kinder (Kindergärten)			

B. Teilergebnishaushalt

Erträge und Aufwendungen		Rechnungs- ergebnis	Ansatz	Ansatz	mittelfristige Ergebnis- und Finanzplanung 2020	mittelfristige Ergebnis- und Finanzplanung 2021	mittelfristige Ergebnis- und Finanzplanung 2022
		2017	2018	2019			
		-Euro-					
1		2	3	4	5	6	7
	Ordentliche Erträge						
1.	Steuern und Abgaben	0,00	0	0	0	0	0
2.	Zuwendungen und allgemeine Umlagen *	0,00	0	0	0	0	0
3.	Auflösungserträge aus Sonderposten *	323,06	900	400	400	400	400
4.	sonstige Transfererträge	0,00	0	0	0	0	0
5.	öffentlich-rechtliche Entgelte	0,00	0	0	0	0	0
6.	privatrechtliche Entgelte	0,00	0	0	0	0	0
7.	Kostenerstattungen und Kostenumlagen	0,00	0	0	0	0	0
8.	Zinsen und ähnliche Finanzerträge	0,00	0	0	0	0	0
9.	aktivierte Eigenleistungen	0,00	0	0	0	0	0
10.	Bestandsveränderungen	0,00	0	0	0	0	0
11.	sonstige ordentliche Erträge	0,00	0	0	0	0	0
12.	= Summe ordentliche Erträge	323,06	900	400	400	400	400
	Ordentliche Aufwendungen						
13.	Aufwendungen für aktives Personal	0,00	0	0	0	0	0
14.	Aufwendungen für Versorgung	0,00	0	0	0	0	0
15.	Aufwendungen für Sach- und Dienstleistungen *	633,75	700	2.700	700	700	700
16.	Abschreibungen *	738,83	1.400	1.000	900	700	600
17.	Zinsen und ähnliche Aufwendungen	0,00	0	0	0	0	0
18.	Transferaufwendungen	0,00	0	0	0	0	0
19.	sonstige ordentliche Aufwendungen	0,00	0	0	0	0	0
20.	= Summe ordentliche Aufwendungen	1.372,58	2.100	3.700	1.600	1.400	1.300
21.	= ordentliches Ergebnis Jahresüberschuss (+)/Jahresfehlbetrag (-)	-1.049,52	-1.200	-3.300	-1.200	-1.000	-900
22.	außerordentliche Erträge	0,00	0	0	0	0	0
23.	außerordentliche Aufwendungen	0,00	0	0	0	0	0
24.	= außerordentliches Ergebnis	0,00	0	0	0	0	0
25.	Jahresergebnis Überschuss (+)/Fehlbetrag (-)	-1.049,52	-1.200	-3.300	-1.200	-1.000	-900
26.	Erträge aus internen Leistungsbeziehungen	0,00	0	0	0	0	0
27.	Aufwendungen aus internen Leistungsbeziehungen	0,00	0	0	0	0	0
28.	= Saldo aus internen Leistungsbeziehungen	0,00	0	0	0	0	0
29.	= Ergebnis unter Berücksichtigung der internen Leistungsbeziehungen	-1.049,52	-1.200	-3.300	-1.200	-1.000	-900

Teilhaushalt 1 Allgemeiner Haushalt		
Produktbereich 1	3	Soziales und Jugend
Produktbereich 2	36	Kinder-, Jugend- und Familienhilfe
Produktgruppe	365	Tageseinrichtungen für Kinder
Produkt	365410	Tageseinrichtungen für Kinder (Kindergärten)

Erläuterungen zu 2. Zuwendungen und allgemeine Umlagen

365410 314800 Zuschüsse für laufende Zwecke von übrigen Bereichen

-

Erläuterungen zu 3. Auflösungserträge aus Sonderposten

365410 316100 Erträge aus der Auflösung von Sonderposten aus Investitionszuweisungen und -zuschüssen
Auflösung von Investitionszuweisungen.

Erläuterungen zu 15. Aufwendungen für Sach- und Dienstleistungen

365410 422200 Erwerb geringwertiger Vermögensgegenstände bis 1.000 Euro ohne UST
Ersatzbeschaffung Spielgeräte u. a. 700 €, 2 Schränke u. a. 2.000 €.

Erläuterungen zu 16. Abschreibungen

365410 471100 Abschreibungen auf immaterielles Vermögen und Sachvermögen
Lfd. Abschreibungen.

365410 471180 Auflösung von Sammelposten

-

Teilhaushalt 1 Allgemeiner Haushalt		
Produktbereich 1	3	Soziales und Jugend
Produktbereich 2	36	Kinder-, Jugend- und Familienhilfe
Produktgruppe	366	Einrichtungen der Jugendarbeit
Produkt	366300	Einrichtungen der Jugendarbeit

A) Produktbeschreibungen

Produkt	3663000000 Einrichtungen der Jugendarbeit		
Beschreibung des Produkts (dazugehörige Leistungen)	Bau und Betrieb von Spielplätzen und dergl.		
Ziele und Maßnahmen	Schaffung von attraktiven und wohnungsnahen Spielplätzen entsprechend der gesetzlichen Vorschriften		
Auftragsgrundlage	BauGB, NBauO, Nds. Spielplatzgesetz, DIN-Vorschriften, Ratsbeschlüsse		
Zuordnung zum Verantwortungsbereich	Bürgermeisterin		
Kennzahlen	Ist 2017	Plan 2018	Plan 2019
Kosten Produkt je Einwohner (€)	2,03	2,15	3,84
Zuschussbedarf Produkt je Einwohner (€)	1,91	2,15	3,84

Teilhaushalt 1 Allgemeiner Haushalt					
Produktbereich 1	3	Soziales und Jugend			
Produktbereich 2	36	Kinder-, Jugend- und Familienhilfe			
Produktgruppe	366	Einrichtungen der Jugendarbeit			
Produkt	366300	Einrichtungen der Jugendarbeit			

B. Teilergebnishaushalt

Erträge und Aufwendungen		Rechnungs- ergebnis	Ansatz	Ansatz	mittelfristige Ergebnis- und Finanzplanung 2020	mittelfristige Ergebnis- und Finanzplanung 2021	mittelfristige Ergebnis- und Finanzplanung 2022
		2017	2018	2019			
		-Euro-					
1		2	3	4	5	6	7
	Ordentliche Erträge						
1.	Steuern und Abgaben	0,00	0	0	0	0	0
2.	Zuwendungen und allgemeine Umlagen	0,00	0	0	0	0	0
3.	Auflösungserträge aus Sonderposten *	50,85	0	0	0	0	0
4.	sonstige Transfererträge	0,00	0	0	0	0	0
5.	öffentlich-rechtliche Entgelte	0,00	0	0	0	0	0
6.	privatrechtliche Entgelte	0,00	0	0	0	0	0
7.	Kostenerstattungen und Kostenumlagen	0,00	0	0	0	0	0
8.	Zinsen und ähnliche Finanzerträge	0,00	0	0	0	0	0
9.	aktivierte Eigenleistungen	0,00	0	0	0	0	0
10.	Bestandsveränderungen	0,00	0	0	0	0	0
11.	sonstige ordentliche Erträge	0,00	0	0	0	0	0
12.	= Summe ordentliche Erträge	50,85	0	0	0	0	0
	Ordentliche Aufwendungen						
13.	Aufwendungen für aktives Personal	0,00	0	0	0	0	0
14.	Aufwendungen für Versorgung	0,00	0	0	0	0	0
15.	Aufwendungen für Sach- und Dienstleistungen *	651,30	1.700	2.700	1.700	1.700	1.700
16.	Abschreibungen *	551,79	600	600	600	400	400
17.	Zinsen und ähnliche Aufwendungen	0,00	0	0	0	0	0
18.	Transferaufwendungen *	0,00	100	0	0	0	0
19.	sonstige ordentliche Aufwendungen	0,00	0	0	0	0	0
20.	= Summe ordentliche Aufwendungen	1.203,09	2.400	3.300	2.300	2.100	2.100
21.	= ordentliches Ergebnis Jahresüberschuss (+)/Jahresfehlbetrag (-)	-1.152,24	-2.400	-3.300	-2.300	-2.100	-2.100
22.	außerordentliche Erträge	0,00	0	0	0	0	0
23.	außerordentliche Aufwendungen	0,00	0	0	0	0	0
24.	= außerordentliches Ergebnis	0,00	0	0	0	0	0
25.	Jahresergebnis Überschuss (+)/Fehlbetrag (-)	-1.152,24	-2.400	-3.300	-2.300	-2.100	-2.100
26.	Erträge aus internen Leistungsbeziehungen	0,00	0	0	0	0	0
27.	Aufwendungen aus internen Leistungsbeziehungen	0,00	0	0	0	0	0
28.	= Saldo aus internen Leistungsbeziehungen	0,00	0	0	0	0	0
29.	= Ergebnis unter Berücksichtigung der internen Leistungsbeziehungen	-1.152,24	-2.400	-3.300	-2.300	-2.100	-2.100

Teilhaushalt 1 Allgemeiner Haushalt		
Produktbereich 1	3	Soziales und Jugend
Produktbereich 2	36	Kinder-, Jugend- und Familienhilfe
Produktgruppe	366	Einrichtungen der Jugendarbeit
Produkt	366300	Einrichtungen der Jugendarbeit

Erläuterungen zu 3. Auflösungserträge aus Sonderposten

366300 316100 Erträge aus der Auflösung von Sonderposten aus Investitionszuweisungen und -zuschüssen

-

Erläuterungen zu 15. Aufwendungen für Sach- und Dienstleistungen

366300 421200 Unterhaltung des sonstigen unbeweglichen Vermögens

Unterhaltung Spielplätze pauschal 500 €

366300 422100 Unterhaltung des beweglichen Vermögens

Unterhaltung Spielgeräte pauschal 1.500 €

366300 423100 Mieten und Pachten

Pacht angrenzende Fläche Spielplatz beim Kindergarten 200 €, Miete ehem. Kühlhaus 500 €

Erläuterungen zu 16. Abschreibungen

366300 471100 Abschreibungen auf immaterielles Vermögen und Sachvermögen

-

366300 471180 Auflösung von Sammelposten

-

Erläuterungen zu 18. Transferaufwendungen

366300 431800 Zuschüsse an übrige Bereiche

-

Teilhaushalt 1 Allgemeiner Haushalt			
Produktbereich 1	4	Gesundheit und Sport	
Produktbereich 2	42	Sportförderung	
Produktgruppe	421	Förderung des Sports	
Produkt	421100	Förderung des Sports	

A) Produktbeschreibungen

Produkt	4211000000 Förderung des Sports		
Beschreibung des Produkts (dazugehörige Leistungen)	Bezuschussung der Sportvereine zur Durchführung des Übungs- und Wettkampfbetriebes		
Ziele und Maßnahmen	Förderung des Sports Förderung der Gesundheit Erhalt der Freizeitangebote		
Auftragsgrundlage	Ratsbeschlüsse		
Zuordnung zum Verantwortungsbereich	Bürgermeisterin		
Kennzahlen	Ist 2017	Plan 2018	Plan 2019
Kosten Produkt je Einwohner (€)	14,96	4,76	5,12
Zuschussbedarf Produkt je Einwohner (€)	14,96	4,76	5,12

Teilhaushalt 1 Allgemeiner Haushalt					
Produktbereich 1	4	Gesundheit und Sport			
Produktbereich 2	42	Sportförderung			
Produktgruppe	421	Förderung des Sports			
Produkt	421100	Förderung des Sports			

B. Teilergebnishaushalt

Erträge und Aufwendungen		Rechnungs- ergebnis	Ansatz	Ansatz	mittelfristige Ergebnis- und Finanzplanung 2020	mittelfristige Ergebnis- und Finanzplanung 2021	mittelfristige Ergebnis- und Finanzplanung 2022
		2017	2018	2019			
		-Euro-					
1		2	3	4	5	6	7
	Ordentliche Erträge						
1.	Steuern und Abgaben	0,00	0	0	0	0	0
2.	Zuwendungen und allgemeine Umlagen	0,00	0	0	0	0	0
3.	Auflösungserträge aus Sonderposten	0,00	0	0	0	0	0
4.	sonstige Transfererträge	0,00	0	0	0	0	0
5.	öffentlich-rechtliche Entgelte	0,00	0	0	0	0	0
6.	privatrechtliche Entgelte	0,00	0	0	0	0	0
7.	Kostenerstattungen und Kostenumlagen	0,00	0	0	0	0	0
8.	Zinsen und ähnliche Finanzerträge	0,00	0	0	0	0	0
9.	aktivierte Eigenleistungen	0,00	0	0	0	0	0
10.	Bestandsveränderungen	0,00	0	0	0	0	0
11.	sonstige ordentliche Erträge	0,00	0	0	0	0	0
12.	= Summe ordentliche Erträge	0,00	0	0	0	0	0
	Ordentliche Aufwendungen						
13.	Aufwendungen für aktives Personal	0,00	0	0	0	0	0
14.	Aufwendungen für Versorgung	0,00	0	0	0	0	0
15.	Aufwendungen für Sach- und Dienstleistungen	0,00	0	0	0	0	0
16.	Abschreibungen *	2.859,49	2.900	3.100	3.200	3.200	3.200
17.	Zinsen und ähnliche Aufwendungen	0,00	0	0	0	0	0
18.	Transferaufwendungen *	6.260,00	1.300	1.300	1.300	1.300	1.300
19.	sonstige ordentliche Aufwendungen	0,00	0	0	0	0	0
20.	= Summe ordentliche Aufwendungen	9.119,49	4.200	4.400	4.500	4.500	4.500
21.	= ordentliches Ergebnis Jahresüberschuss (+)/Jahresfehlbetrag (-)	-9.119,49	-4.200	-4.400	-4.500	-4.500	-4.500
22.	außerordentliche Erträge	0,00	0	0	0	0	0
23.	außerordentliche Aufwendungen	0,00	0	0	0	0	0
24.	= außerordentliches Ergebnis	0,00	0	0	0	0	0
25.	Jahresergebnis Überschuss (+)/Fehlbetrag (-)	-9.119,49	-4.200	-4.400	-4.500	-4.500	-4.500
26.	Erträge aus internen Leistungsbeziehungen	0,00	0	0	0	0	0
27.	Aufwendungen aus internen Leistungsbeziehungen	0,00	0	0	0	0	0
28.	= Saldo aus internen Leistungsbeziehungen	0,00	0	0	0	0	0
29.	= Ergebnis unter Berücksichtigung der internen Leistungsbeziehungen	-9.119,49	-4.200	-4.400	-4.500	-4.500	-4.500

Teilhaushalt 1 Allgemeiner Haushalt		
Produktbereich 1	4	Gesundheit und Sport
Produktbereich 2	42	Sportförderung
Produktgruppe	421	Förderung des Sports
Produkt	421100	Förderung des Sports

Erläuterungen zu 16. Abschreibungen

421100 471100 Abschreibungen auf immaterielles Vermögen und Sachvermögen
Abschreibung von Investitionszuschüssen.

Erläuterungen zu 18. Transferaufwendungen

421100 431800 Zuschüsse an übrige Bereiche
Lfd. Zuschuss an SV Anderlingen 760 €, lfd. Zuschuss an Schützenverein Anderlingen 500 €

D. Einzeldarstellung von Investitionen und Investitionsförderungsmaßnahmen

Investitionsmaßnahmen	Gesamtinvesti- tionssumme	Ansatz 2019	bisher bereitgestellt	VE 2020	VE 2021	VE 2022
-Euro-						
1	2	3	4	5	6	7
Investitionen oberhalb der festgesetzten Wertgrenze						
4211001901 Zuschuss Flutlichtanlage SV Anderlingen						
421100.781800 Zuweisung für Flutlichtanlage	6.000,00	6.000	0,00	0	0	0
= Saldo	-6.000,00	-6.000	0,00	0	0	0
= Saldo oberhalb der Wertgrenze	-6.000,00	-6.000	0,00	0	0	0

Teilhaushalt 1 Allgemeiner Haushalt			
Produktbereich 1	4	Gesundheit und Sport	
Produktbereich 2	42	Sportförderung	
Produktgruppe	424	Sportstätten und Bäder	
Produkt	424300	Sportstätten	

A) Produktbeschreibungen

Produkt	4243000000 Sportstätten		
Beschreibung des Produkts (dazugehörige Leistungen)	Bau und Unterhaltung		
Ziele und Maßnahmen	Förderung der Gesundheit Erhalt der Freizeitangebote		
Auftragsgrundlage	Ratsbeschlüsse		
Zuordnung zum Verantwortungsbereich	Bürgermeisterin		
Kennzahlen	Ist 2017	Plan 2018	Plan 2019
Kosten Produkt je Einwohner (€)	2,12	1,13	1,16
Zuschussbedarf Produkt je Einwohner (€)	2,12	1,13	1,16

Teilhaushalt 1 Allgemeiner Haushalt			
Produktbereich 1	4	Gesundheit und Sport	
Produktbereich 2	42	Sportförderung	
Produktgruppe	424	Sportstätten und Bäder	
Produkt	424300	Sportstätten	

B. Teilergebnishaushalt

Erträge und Aufwendungen		Rechnungs- ergebnis	Ansatz	Ansatz	mittelfristige Ergebnis- und Finanzplanung 2020	mittelfristige Ergebnis- und Finanzplanung 2021	mittelfristige Ergebnis- und Finanzplanung 2022
		2017	2018	2019			
		-Euro-					
1		2	3	4	5	6	7
	Ordentliche Erträge						
1.	Steuern und Abgaben	0,00	0	0	0	0	0
2.	Zuwendungen und allgemeine Umlagen	0,00	0	0	0	0	0
3.	Auflösungserträge aus Sonderposten	0,00	0	0	0	0	0
4.	sonstige Transfererträge	0,00	0	0	0	0	0
5.	öffentlich-rechtliche Entgelte	0,00	0	0	0	0	0
6.	privatrechtliche Entgelte	0,00	0	0	0	0	0
7.	Kostenerstattungen und Kostenumlagen	0,00	0	0	0	0	0
8.	Zinsen und ähnliche Finanzerträge	0,00	0	0	0	0	0
9.	aktivierte Eigenleistungen	0,00	0	0	0	0	0
10.	Bestandsveränderungen	0,00	0	0	0	0	0
11.	sonstige ordentliche Erträge	0,00	0	0	0	0	0
12.	= Summe ordentliche Erträge	0,00	0	0	0	0	0
	Ordentliche Aufwendungen						
13.	Aufwendungen für aktives Personal	0,00	0	0	0	0	0
14.	Aufwendungen für Versorgung	0,00	0	0	0	0	0
15.	Aufwendungen für Sach- und Dienstleistungen *	918,75	1.000	1.000	1.000	1.000	1.000
16.	Abschreibungen	0,00	0	0	0	0	0
17.	Zinsen und ähnliche Aufwendungen	0,00	0	0	0	0	0
18.	Transferaufwendungen	0,00	0	0	0	0	0
19.	sonstige ordentliche Aufwendungen	0,00	0	0	0	0	0
20.	= Summe ordentliche Aufwendungen	918,75	1.000	1.000	1.000	1.000	1.000
21.	= ordentliches Ergebnis Jahresüberschuss (+)/Jahresfehlbetrag (-)	-918,75	-1.000	-1.000	-1.000	-1.000	-1.000
22.	außerordentliche Erträge	0,00	0	0	0	0	0
23.	außerordentliche Aufwendungen	0,00	0	0	0	0	0
24.	= außerordentliches Ergebnis	0,00	0	0	0	0	0
25.	Jahresergebnis Überschuss (+)/Fehlbetrag (-)	-918,75	-1.000	-1.000	-1.000	-1.000	-1.000
26.	Erträge aus internen Leistungsbeziehungen	0,00	0	0	0	0	0
27.	Aufwendungen aus internen Leistungsbeziehungen	0,00	0	0	0	0	0
28.	= Saldo aus internen Leistungsbeziehungen	0,00	0	0	0	0	0
29.	= Ergebnis unter Berücksichtigung der internen Leistungsbeziehungen	-918,75	-1.000	-1.000	-1.000	-1.000	-1.000

Teilhaushalt 1 Allgemeiner Haushalt		
Produktbereich 1	4	Gesundheit und Sport
Produktbereich 2	42	Sportförderung
Produktgruppe	424	Sportstätten und Bäder
Produkt	424300	Sportstätten

Erläuterungen zu 15. Aufwendungen für Sach- und Dienstleistungen

424300 423100 Mieten und Pachten

Lfd. Pacht für Sportflächen des SV Anderlingen.

Teilhaushalt 1 Allgemeiner Haushalt			
Produktbereich 1	5	Gestaltung der Umwelt	
Produktbereich 2	51	Räumliche Planung und Entwicklung	
Produktgruppe	511	Räumliche Planungs- und Entwicklungs- maßnahmen	
Produkt	511300	Bauleitplanung	

A) Produktbeschreibungen

Produkt	5113000000 Bauleitplanung		
Beschreibung des Produkts (dazugehörige Leistungen)	Bebauungspläne Flächennutzungspläne		
Ziele und Maßnahmen			
Auftragsgrundlage	BauGB, BauNVO, NBauO, ROP, ROG, Straßengesetz, Bundesnaturschutzgesetz		
Zuordnung zum Verantwortungsbereich	Bürgermeisterin		
Kennzahlen	Ist 2017	Plan 2018	Plan 2019
Kosten Produkt je Einwohner (€)	0,00	0,00	17,46
Zuschussbedarf Produkt je Einwohner (€)	0,00	0,00	17,46

Teilhaushalt 1 Allgemeiner Haushalt			
Produktbereich 1	5	Gestaltung der Umwelt	
Produktbereich 2	51	Räumliche Planung und Entwicklung	
Produktgruppe	511	Räumliche Planungs- und Entwicklungs- maßnahmen	
Produkt	511300	Bauleitplanung	

B. Teilergebnishaushalt

Erträge und Aufwendungen		Rechnungs- ergebnis	Ansatz	Ansatz	mittelfristige Ergebnis- und Finanzplanung 2020	mittelfristige Ergebnis- und Finanzplanung 2021	mittelfristige Ergebnis- und Finanzplanung 2022
		2017	2018	2019			
		-Euro-					
1		2	3	4	5	6	7
	Ordentliche Erträge						
1.	Steuern und Abgaben	0,00	0	0	0	0	0
2.	Zuwendungen und allgemeine Umlagen	0,00	0	0	0	0	0
3.	Auflösungserträge aus Sonderposten	0,00	0	0	0	0	0
4.	sonstige Transfererträge	0,00	0	0	0	0	0
5.	öffentlich-rechtliche Entgelte	0,00	0	0	0	0	0
6.	privatrechtliche Entgelte	0,00	0	0	0	0	0
7.	Kostenerstattungen und Kostenumlagen	0,00	0	0	0	0	0
8.	Zinsen und ähnliche Finanzerträge	0,00	0	0	0	0	0
9.	aktivierte Eigenleistungen	0,00	0	0	0	0	0
10.	Bestandsveränderungen	0,00	0	0	0	0	0
11.	sonstige ordentliche Erträge	0,00	0	0	0	0	0
12.	= Summe ordentliche Erträge	0,00	0	0	0	0	0
	Ordentliche Aufwendungen						
13.	Aufwendungen für aktives Personal	0,00	0	0	0	0	0
14.	Aufwendungen für Versorgung	0,00	0	0	0	0	0
15.	Aufwendungen für Sach- und Dienstleistungen *	0,00	0	15.000	0	0	0
16.	Abschreibungen	0,00	0	0	0	0	0
17.	Zinsen und ähnliche Aufwendungen	0,00	0	0	0	0	0
18.	Transferaufwendungen	0,00	0	0	0	0	0
19.	sonstige ordentliche Aufwendungen	0,00	0	0	0	0	0
20.	= Summe ordentliche Aufwendungen	0,00	0	15.000	0	0	0
21.	= ordentliches Ergebnis Jahresüberschuss (+)/Jahresfehlbetrag (-)	0,00	0	-15.000	0	0	0
22.	außerordentliche Erträge	0,00	0	0	0	0	0
23.	außerordentliche Aufwendungen	0,00	0	0	0	0	0
24.	= außerordentliches Ergebnis	0,00	0	0	0	0	0
25.	Jahresergebnis Überschuss (+)/Fehlbetrag (-)	0,00	0	-15.000	0	0	0
26.	Erträge aus internen Leistungsbeziehungen	0,00	0	0	0	0	0
27.	Aufwendungen aus internen Leistungsbeziehungen	0,00	0	0	0	0	0
28.	= Saldo aus internen Leistungsbeziehungen	0,00	0	0	0	0	0
29.	= Ergebnis unter Berücksichtigung der internen Leistungsbeziehungen	0,00	0	-15.000	0	0	0

Teilhaushalt 1 Allgemeiner Haushalt		
Produktbereich 1	5	Gestaltung der Umwelt
Produktbereich 2	51	Räumliche Planung und Entwicklung
Produktgruppe	511	Räumliche Planungs- und Entwicklungs- maßnahmen
Produkt	511300	Bauleitplanung

Erläuterungen zu 15. Aufwendungen für Sach- und Dienstleistungen

511300 427100 Besondere Verwaltungs- und Betriebsaufwendungen
Planungskosten Bebauungspläne.

Teilhaushalt 1 Allgemeiner Haushalt			
Produktbereich 1	5	Gestaltung der Umwelt	
Produktbereich 2	51	Räumliche Planung und Entwicklung	
Produktgruppe	511	Räumliche Planungs- und Entwicklungs- maßnahmen	
Produkt	511310	Sonstige räumliche Planungs- und Entwicklungsmaßnahmen	

A) Produktbeschreibungen

Produkt	5113100000 Sonstige räumliche Planungs- und Entwicklungsmaßnahmen		
Beschreibung des Produkts (dazugehörige Leistungen)	Allgemeine Ortsplanung Dorfentwicklung		
Ziele und Maßnahmen	Erhaltung der dörflichen Strukturen unter Inanspruchnahme von Förderprogrammen		
Auftragsgrundlage	BauGB, BauNVO, NBauO, ROP, ROG, Straßengesetz, Bundesnaturschutzgesetz		
Zuordnung zum Verantwortungsbereich	Bürgermeisterin		
Kennzahlen	Ist 2017	Plan 2018	Plan 2019
Kosten Produkt je Einwohner (€)	1,27	0,00	0,00
Zuschussbedarf Produkt je Einwohner (€)	1,09	0,00	0,00

Teilhaushalt 1 Allgemeiner Haushalt			
Produktbereich 1	5	Gestaltung der Umwelt	
Produktbereich 2	51	Räumliche Planung und Entwicklung	
Produktgruppe	511	Räumliche Planungs- und Entwicklungsmaßnahmen	
Produkt	511310	Sonstige räumliche Planungs- und Entwicklungsmaßnahmen	

B. Teilergebnishaushalt

Erträge und Aufwendungen		Rechnungs- ergebnis	Ansatz	Ansatz	mittelfristige Ergebnis- und Finanzplanung 2020	mittelfristige Ergebnis- und Finanzplanung 2021	mittelfristige Ergebnis- und Finanzplanung 2022
		2017	2018	2019			
		-Euro-					
1		2	3	4	5	6	7
	Ordentliche Erträge						
1.	Steuern und Abgaben	0,00	0	0	0	0	0
2.	Zuwendungen und allgemeine Umlagen *	157,17	0	0	0	0	0
3.	Auflösungserträge aus Sonderposten	0,00	0	0	0	0	0
4.	sonstige Transfererträge	0,00	0	0	0	0	0
5.	öffentlich-rechtliche Entgelte	0,00	0	0	0	0	0
6.	privatrechtliche Entgelte	0,00	0	0	0	0	0
7.	Kostenerstattungen und Kostenumlagen	0,00	0	0	0	0	0
8.	Zinsen und ähnliche Finanzerträge	0,00	0	0	0	0	0
9.	aktivierte Eigenleistungen	0,00	0	0	0	0	0
10.	Bestandsveränderungen	0,00	0	0	0	0	0
11.	sonstige ordentliche Erträge	0,00	0	0	0	0	0
12.	= Summe ordentliche Erträge	157,17	0	0	0	0	0
	Ordentliche Aufwendungen						
13.	Aufwendungen für aktives Personal	0,00	0	0	0	0	0
14.	Aufwendungen für Versorgung	0,00	0	0	0	0	0
15.	Aufwendungen für Sach- und Dienstleistungen *	1.099,90	0	0	0	0	0
16.	Abschreibungen	0,00	0	0	0	0	0
17.	Zinsen und ähnliche Aufwendungen	0,00	0	0	0	0	0
18.	Transferaufwendungen	0,00	0	0	0	0	0
19.	sonstige ordentliche Aufwendungen	0,00	0	0	0	0	0
20.	= Summe ordentliche Aufwendungen	1.099,90	0	0	0	0	0
21.	= ordentliches Ergebnis Jahresüberschuss (+)/Jahresfehlbetrag (-)	-942,73	0	0	0	0	0
22.	außerordentliche Erträge	0,00	0	0	0	0	0
23.	außerordentliche Aufwendungen	0,00	0	0	0	0	0
24.	= außerordentliches Ergebnis	0,00	0	0	0	0	0
25.	Jahresergebnis Überschuss (+)/Fehlbetrag (-)	-942,73	0	0	0	0	0
26.	Erträge aus internen Leistungsbeziehungen	0,00	0	0	0	0	0
27.	Aufwendungen aus internen Leistungsbeziehungen	0,00	0	0	0	0	0
28.	= Saldo aus internen Leistungsbeziehungen	0,00	0	0	0	0	0
29.	= Ergebnis unter Berücksichtigung der internen Leistungsbeziehungen	-942,73	0	0	0	0	0

Teilhaushalt 1 Allgemeiner Haushalt		
Produktbereich 1	5	Gestaltung der Umwelt
Produktbereich 2	51	Räumliche Planung und Entwicklung
Produktgruppe	511	Räumliche Planungs- und Entwicklungs- maßnahmen
Produkt	511310	Sonstige räumliche Planungs- und Entwicklungsmaßnahmen

Erläuterungen zu 2. Zuwendungen und allgemeine Umlagen

511310 314100 Zuweisungen für laufende Zwecke vom Land

-

Erläuterungen zu 15. Aufwendungen für Sach- und Dienstleistungen

511310 429100 Aufwendungen für sonstige Dienstleistungen

-

Teilhaushalt 1 Allgemeiner Haushalt		
Produktbereich 1	5	Gestaltung der Umwelt
Produktbereich 2	52	Bauen und Wohnen
Produktgruppe	522	Wohnbauförderung
Produkt	522200	Förderung des Wohnungsbaues

A) Produktbeschreibungen

Produkt	5222000000 Förderung des Wohnungsbaues		
Beschreibung des Produkts (dazugehörige Leistungen)	Erwerb und Veräußerung von Bauland		
Ziele und Maßnahmen	Deckung des Bedarfs an Baugrundstücken Stabilisierung der Bevölkerungsstruktur		
Auftragsgrundlage	BGB, Ratsbeschlüsse		
Zuordnung zum Verantwortungsbereich	Bürgermeisterin		
Kennzahlen	Ist 2017	Plan 2018	Plan 2019
Kosten Produkt je Einwohner (€)	0,00	0,00	0,00
Zuschussbedarf Produkt je Einwohner (€)	0,00	0,00	0,00

Teilhaushalt 1 Allgemeiner Haushalt		
Produktbereich 1	5	Gestaltung der Umwelt
Produktbereich 2	52	Bauen und Wohnen
Produktgruppe	522	Wohnbauförderung
Produkt	522200	Förderung des Wohnungsbaues

D. Einzeldarstellung von Investitionen und Investitionsförderungsmaßnahmen

Investitionsmaßnahmen	Gesamtinvestitionssumme	Ansatz 2019	bisher bereitgestellt	VE 2020	VE 2021	VE 2022
1	2	3	4	5	6	7
-Euro-						
Investitionen oberhalb der festgesetzten Wertgrenze						
5222001501 Baugebiet Neu						
522200.782100 Grunderwerb	200.000,00	200.000	200.000,00	0	0	0
= Saldo	-200.000,00	-200.000	-200.000,00	0	0	0
= Saldo oberhalb der Wertgrenze	-200.000,00	-200.000	-200.000,00	0	0	0

Teilhaushalt 1 Allgemeiner Haushalt		
Produktbereich 1	5	Gestaltung der Umwelt
Produktbereich 2	53	Ver- und Entsorgung
Produktgruppe	531	Elektrizitätsversorgung
Produkt	531200	Elektrizitätsversorgung

A) Produktbeschreibungen

Produkt	5312000000 Elektrizitätsversorgung		
Beschreibung des Produkts (dazugehörige Leistungen)	Konzessionsverträge und -abgaben		
Ziele und Maßnahmen	Durchsetzung der Ansprüche auf Konzessionsabgaben		
Auftragsgrundlage	Konzessionsverträge		
Zuordnung zum Verantwortungsbereich	Bürgermeisterin		
Kennzahlen	Ist 2017	Plan 2018	Plan 2019
Kosten Produkt je Einwohner (€)	0,00	0,00	0,00
Zuschussbedarf Produkt je Einwohner (€)	-33,78	-32,73	-33,99

Teilhaushalt 1 Allgemeiner Haushalt			
Produktbereich 1	5	Gestaltung der Umwelt	
Produktbereich 2	53	Ver- und Entsorgung	
Produktgruppe	531	Elektrizitätsversorgung	
Produkt	531200	Elektrizitätsversorgung	

B. Teilergebnishaushalt

Erträge und Aufwendungen		Rechnungs- ergebnis	Ansatz	Ansatz	mittelfristige Ergebnis- und Finanzplanung 2020	mittelfristige Ergebnis- und Finanzplanung 2021	mittelfristige Ergebnis- und Finanzplanung 2022
		2017	2018	2019			
		-Euro-					
1		2	3	4	5	6	7
	Ordentliche Erträge						
1.	Steuern und Abgaben	0,00	0	0	0	0	0
2.	Zuwendungen und allgemeine Umlagen	0,00	0	0	0	0	0
3.	Auflösungserträge aus Sonderposten	0,00	0	0	0	0	0
4.	sonstige Transfererträge	0,00	0	0	0	0	0
5.	öffentlich-rechtliche Entgelte	0,00	0	0	0	0	0
6.	privatrechtliche Entgelte	0,00	0	0	0	0	0
7.	Kostenerstattungen und Kostenumlagen	0,00	0	0	0	0	0
8.	Zinsen und ähnliche Finanzerträge	0,00	0	0	0	0	0
9.	aktivierte Eigenleistungen	0,00	0	0	0	0	0
10.	Bestandsveränderungen	0,00	0	0	0	0	0
11.	sonstige ordentliche Erträge *	29.316,80	28.900	29.200	29.200	29.200	29.200
12.	= Summe ordentliche Erträge	29.316,80	28.900	29.200	29.200	29.200	29.200
	Ordentliche Aufwendungen						
13.	Aufwendungen für aktives Personal	0,00	0	0	0	0	0
14.	Aufwendungen für Versorgung	0,00	0	0	0	0	0
15.	Aufwendungen für Sach- und Dienstleistungen	0,00	0	0	0	0	0
16.	Abschreibungen	0,00	0	0	0	0	0
17.	Zinsen und ähnliche Aufwendungen	0,00	0	0	0	0	0
18.	Transferaufwendungen	0,00	0	0	0	0	0
19.	sonstige ordentliche Aufwendungen	0,00	0	0	0	0	0
20.	= Summe ordentliche Aufwendungen	0,00	0	0	0	0	0
21.	= ordentliches Ergebnis Jahresüberschuss (+)/Jahresfehlbetrag (-)	29.316,80	28.900	29.200	29.200	29.200	29.200
22.	außerordentliche Erträge	0,00	0	0	0	0	0
23.	außerordentliche Aufwendungen	0,00	0	0	0	0	0
24.	= außerordentliches Ergebnis	0,00	0	0	0	0	0
25.	Jahresergebnis Überschuss (+)/Fehlbetrag (-)	29.316,80	28.900	29.200	29.200	29.200	29.200
26.	Erträge aus internen Leistungsbeziehungen	0,00	0	0	0	0	0
27.	Aufwendungen aus internen Leistungsbeziehungen	0,00	0	0	0	0	0
28.	= Saldo aus internen Leistungsbeziehungen	0,00	0	0	0	0	0
29.	= Ergebnis unter Berücksichtigung der internen Leistungsbeziehungen	29.316,80	28.900	29.200	29.200	29.200	29.200

Teilhaushalt 1 Allgemeiner Haushalt		
Produktbereich 1	5	Gestaltung der Umwelt
Produktbereich 2	53	Ver- und Entsorgung
Produktgruppe	531	Elektrizitätsversorgung
Produkt	531200	Elektrizitätsversorgung

Erläuterungen zu 11. sonstige ordentliche Erträge

531200 351100 Konzessionsabgaben
Konzessionsabgabe Stromnetz.

Teilhaushalt 1 Allgemeiner Haushalt		
Produktbereich 1	5	Gestaltung der Umwelt
Produktbereich 2	53	Ver- und Entsorgung
Produktgruppe	532	Gasversorgung
Produkt	532200	Gasversorgung

A) Produktbeschreibungen

Produkt	5322000000 Gasversorgung		
Beschreibung des Produkts (dazugehörige Leistungen)	Konzessionsverträge und -abgaben		
Ziele und Maßnahmen	Durchsetzung der Ansprüche auf Konzessionsabgaben		
Auftragsgrundlage	Konzessionsverträge		
Zuordnung zum Verantwortungsbereich	Bürgermeisterin		
Kennzahlen	Ist 2017	Plan 2018	Plan 2019
Kosten Produkt je Einwohner (€)	0,00	0,00	0,00
Zuschussbedarf Produkt je Einwohner (€)	-1,35	-1,02	-1,16

Teilhaushalt 1 Allgemeiner Haushalt			
Produktbereich 1	5	Gestaltung der Umwelt	
Produktbereich 2	53	Ver- und Entsorgung	
Produktgruppe	532	Gasversorgung	
Produkt	532200	Gasversorgung	

B. Teilergebnishaushalt

Erträge und Aufwendungen		Rechnungs- ergebnis	Ansatz	Ansatz	mittelfristige Ergebnis- und Finanzplanung 2020	mittelfristige Ergebnis- und Finanzplanung 2021	mittelfristige Ergebnis- und Finanzplanung 2022
		2017	2018	2019			
		-Euro-					
1		2	3	4	5	6	7
	Ordentliche Erträge						
1.	Steuern und Abgaben	0,00	0	0	0	0	0
2.	Zuwendungen und allgemeine Umlagen	0,00	0	0	0	0	0
3.	Auflösungserträge aus Sonderposten	0,00	0	0	0	0	0
4.	sonstige Transfererträge	0,00	0	0	0	0	0
5.	öffentlich-rechtliche Entgelte	0,00	0	0	0	0	0
6.	privatrechtliche Entgelte	0,00	0	0	0	0	0
7.	Kostenerstattungen und Kostenumlagen	0,00	0	0	0	0	0
8.	Zinsen und ähnliche Finanzerträge	0,00	0	0	0	0	0
9.	aktivierte Eigenleistungen	0,00	0	0	0	0	0
10.	Bestandsveränderungen	0,00	0	0	0	0	0
11.	sonstige ordentliche Erträge *	1.173,74	900	1.000	1.000	1.000	1.000
12.	= Summe ordentliche Erträge	1.173,74	900	1.000	1.000	1.000	1.000
	Ordentliche Aufwendungen						
13.	Aufwendungen für aktives Personal	0,00	0	0	0	0	0
14.	Aufwendungen für Versorgung	0,00	0	0	0	0	0
15.	Aufwendungen für Sach- und Dienstleistungen	0,00	0	0	0	0	0
16.	Abschreibungen	0,00	0	0	0	0	0
17.	Zinsen und ähnliche Aufwendungen	0,00	0	0	0	0	0
18.	Transferaufwendungen	0,00	0	0	0	0	0
19.	sonstige ordentliche Aufwendungen	0,00	0	0	0	0	0
20.	= Summe ordentliche Aufwendungen	0,00	0	0	0	0	0
21.	= ordentliches Ergebnis Jahresüberschuss (+)/Jahresfehlbetrag (-)	1.173,74	900	1.000	1.000	1.000	1.000
22.	außerordentliche Erträge	0,00	0	0	0	0	0
23.	außerordentliche Aufwendungen	0,00	0	0	0	0	0
24.	= außerordentliches Ergebnis	0,00	0	0	0	0	0
25.	Jahresergebnis Überschuss (+)/Fehlbetrag (-)	1.173,74	900	1.000	1.000	1.000	1.000
26.	Erträge aus internen Leistungsbeziehungen	0,00	0	0	0	0	0
27.	Aufwendungen aus internen Leistungsbeziehungen	0,00	0	0	0	0	0
28.	= Saldo aus internen Leistungsbeziehungen	0,00	0	0	0	0	0
29.	= Ergebnis unter Berücksichtigung der internen Leistungsbeziehungen	1.173,74	900	1.000	1.000	1.000	1.000

Teilhaushalt 1 Allgemeiner Haushalt		
Produktbereich 1	5	Gestaltung der Umwelt
Produktbereich 2	53	Ver- und Entsorgung
Produktgruppe	532	Gasversorgung
Produkt	532200	Gasversorgung

Erläuterungen zu 11. sonstige ordentliche Erträge

532200 351100 Konzessionsabgaben
Konzessionsabgabe Gasnetz.

Teilhaushalt 1 Allgemeiner Haushalt			
Produktbereich 1	5	Gestaltung der Umwelt	
Produktbereich 2	53	Ver- und Entsorgung	
Produktgruppe	537	Abfallwirtschaft	
Produkt	537100	Abfallbeseitigung	

A) Produktbeschreibungen

Produkt	5371000000 Abfallbeseitigung		
Beschreibung des Produkts (dazugehörige Leistungen)	Entschädigung für die Bereitstellung von Containerplätzen		
Ziele und Maßnahmen	Umweltverträgliche, geordnete Entsorgung von Wertstoffen		
Auftragsgrundlage	Vereinbarung mit dem Landkreis		
Zuordnung zum Verantwortungsbereich	Bürgermeisterin		
Kennzahlen	Ist 2017	Plan 2018	Plan 2019
Kosten Produkt je Einwohner (€)	0,00	0,00	0,00
Zuschussbedarf Produkt je Einwohner (€)	-0,31	-0,23	-0,23

Teilhaushalt 1 Allgemeiner Haushalt					
Produktbereich 1	5	Gestaltung der Umwelt			
Produktbereich 2	53	Ver- und Entsorgung			
Produktgruppe	537	Abfallwirtschaft			
Produkt	537100	Abfallbeseitigung			

B. Teilergebnishaushalt

Erträge und Aufwendungen		Rechnungs- ergebnis	Ansatz	Ansatz	mittelfristige Ergebnis- und Finanzplanung 2020	mittelfristige Ergebnis- und Finanzplanung 2021	mittelfristige Ergebnis- und Finanzplanung 2022
		2017	2018	2019			
		-Euro-					
1		2	3	4	5	6	7
	Ordentliche Erträge						
1.	Steuern und Abgaben	0,00	0	0	0	0	0
2.	Zuwendungen und allgemeine Umlagen	0,00	0	0	0	0	0
3.	Auflösungserträge aus Sonderposten	0,00	0	0	0	0	0
4.	sonstige Transfererträge	0,00	0	0	0	0	0
5.	öffentlich-rechtliche Entgelte	0,00	0	0	0	0	0
6.	privatrechtliche Entgelte *	264,90	200	200	200	200	200
7.	Kostenerstattungen und Kostenumlagen	0,00	0	0	0	0	0
8.	Zinsen und ähnliche Finanzerträge	0,00	0	0	0	0	0
9.	aktivierte Eigenleistungen	0,00	0	0	0	0	0
10.	Bestandsveränderungen	0,00	0	0	0	0	0
11.	sonstige ordentliche Erträge	0,00	0	0	0	0	0
12.	= Summe ordentliche Erträge	264,90	200	200	200	200	200
	Ordentliche Aufwendungen						
13.	Aufwendungen für aktives Personal	0,00	0	0	0	0	0
14.	Aufwendungen für Versorgung	0,00	0	0	0	0	0
15.	Aufwendungen für Sach- und Dienstleistungen	0,00	0	0	0	0	0
16.	Abschreibungen	0,00	0	0	0	0	0
17.	Zinsen und ähnliche Aufwendungen	0,00	0	0	0	0	0
18.	Transferaufwendungen	0,00	0	0	0	0	0
19.	sonstige ordentliche Aufwendungen	0,00	0	0	0	0	0
20.	= Summe ordentliche Aufwendungen	0,00	0	0	0	0	0
21.	= ordentliches Ergebnis Jahresüberschuss (+)/Jahresfehlbetrag (-)	264,90	200	200	200	200	200
22.	außerordentliche Erträge	0,00	0	0	0	0	0
23.	außerordentliche Aufwendungen	0,00	0	0	0	0	0
24.	= außerordentliches Ergebnis	0,00	0	0	0	0	0
25.	Jahresergebnis Überschuss (+)/Fehlbetrag (-)	264,90	200	200	200	200	200
26.	Erträge aus internen Leistungsbeziehungen	0,00	0	0	0	0	0
27.	Aufwendungen aus internen Leistungsbeziehungen	0,00	0	0	0	0	0
28.	= Saldo aus internen Leistungsbeziehungen	0,00	0	0	0	0	0
29.	= Ergebnis unter Berücksichtigung der internen Leistungsbeziehungen	264,90	200	200	200	200	200

Teilhaushalt 1 Allgemeiner Haushalt		
Produktbereich 1	5	Gestaltung der Umwelt
Produktbereich 2	53	Ver- und Entsorgung
Produktgruppe	537	Abfallwirtschaft
Produkt	537100	Abfallbeseitigung

Erläuterungen zu 6. privatrechtliche Entgelte

537100 346100 Sonstige privatrechtliche Leistungsentgelte
Entschädigung für die Bereitstellung von Containerstellplätzen.

Teilhaushalt 1 Allgemeiner Haushalt		
Produktbereich 1	5	Gestaltung der Umwelt
Produktbereich 2	54	Verkehrsflächen und -anlagen, ÖPNV
Produktgruppe	541	Gemeindestraßen
Produkt	541300	Gemeindestraßen

A) Produktbeschreibungen

Produkt	5413000000 Gemeindestraßen		
Beschreibung des Produkts (dazugehörige Leistungen)	Bau und Unterhaltung von Straßen, Wegen und Plätzen		
Ziele und Maßnahmen	Straßenplanung und deren Umsetzung zur Sicherung der Verkehrsziele		
Auftragsgrundlage	BauGB, NStrG, NKAG, Satzungen, VOB, VOL, Organbeschlüsse		
Zuordnung zum Verantwortungsbereich	Bürgermeisterin		
Kennzahlen	Ist 2017	Plan 2018	Plan 2019
Gesamtlänge Straßen und Gehwege in km	20,19	20,19	20,19
Kosten Produkt je Einwohner (€)	75,67	55,95	61,00
Zuschussbedarf Produkt je Einwohner (€)	27,40	40,88	38,30
Kosten je km Straße/Weg (€)	1.014,73	4.746,54	0,00
Zuschussbedarf je km Straße/Weg (€)	2.427,80	4.046,43	3.718,34

Teilhaushalt 1 Allgemeiner Haushalt			
Produktbereich 1	5	Gestaltung der Umwelt	
Produktbereich 2	54	Verkehrsflächen und -anlagen, ÖPNV	
Produktgruppe	541	Gemeindestraßen	
Produkt	541300	Gemeindestraßen	

B. Teilergebnishaushalt

Erträge und Aufwendungen		Rechnungs- ergebnis	Ansatz	Ansatz	mittelfristige Ergebnis- und Finanzplanung 2020	mittelfristige Ergebnis- und Finanzplanung 2021	mittelfristige Ergebnis- und Finanzplanung 2022
		2017	2018	2019			
		-Euro-					
1		2	3	4	5	6	7
	Ordentliche Erträge						
1.	Steuern und Abgaben	0,00	0	0	0	0	0
2.	Zuwendungen und allgemeine Umlagen	0,00	0	0	0	0	0
3.	Auflösungserträge aus Sonderposten *	14.947,77	13.300	19.500	19.500	19.500	19.500
4.	sonstige Transfererträge	0,00	0	0	0	0	0
5.	öffentlich-rechtliche Entgelte	0,00	0	0	0	0	0
6.	privatrechtliche Entgelte	0,00	0	0	0	0	0
7.	Kostenerstattungen und Kostenumlagen	0,00	0	0	0	0	0
8.	Zinsen und ähnliche Finanzerträge	0,00	0	0	0	0	0
9.	aktivierte Eigenleistungen	0,00	0	0	0	0	0
10.	Bestandsveränderungen	0,00	0	0	0	0	0
11.	sonstige ordentliche Erträge	0,00	0	0	0	0	0
12.	= Summe ordentliche Erträge	14.947,77	13.300	19.500	19.500	19.500	19.500
	Ordentliche Aufwendungen						
13.	Aufwendungen für aktives Personal *	0,00	1.000	1.000	1.000	1.000	1.000
14.	Aufwendungen für Versorgung	0,00	0	0	0	0	0
15.	Aufwendungen für Sach- und Dienstleistungen *	10.725,17	26.900	17.900	15.900	15.900	15.900
16.	Abschreibungen *	31.998,41	21.500	33.500	34.400	34.200	34.200
17.	Zinsen und ähnliche Aufwendungen	0,00	0	0	0	0	0
18.	Transferaufwendungen	0,00	0	0	0	0	0
19.	sonstige ordentliche Aufwendungen	0,00	0	0	0	0	0
20.	= Summe ordentliche Aufwendungen	42.723,58	49.400	52.400	51.300	51.100	51.100
21.	= ordentliches Ergebnis Jahresüberschuss (+)/Jahresfehlbetrag (-)	-27.775,81	-36.100	-32.900	-31.800	-31.600	-31.600
22.	außerordentliche Erträge	0,00	0	0	0	0	0
23.	außerordentliche Aufwendungen	0,00	0	0	0	0	0
24.	= außerordentliches Ergebnis	0,00	0	0	0	0	0
25.	Jahresergebnis Überschuss (+)/Fehlbetrag (-)	-27.775,81	-36.100	-32.900	-31.800	-31.600	-31.600
26.	Erträge aus internen Leistungsbeziehungen	0,00	0	0	0	0	0
27.	Aufwendungen aus internen Leistungsbeziehungen	0,00	0	0	0	0	0
28.	= Saldo aus internen Leistungsbeziehungen	0,00	0	0	0	0	0
29.	= Ergebnis unter Berücksichtigung der internen Leistungsbeziehungen	-27.775,81	-36.100	-32.900	-31.800	-31.600	-31.600

Teilhaushalt 1 Allgemeiner Haushalt		
Produktbereich 1	5	Gestaltung der Umwelt
Produktbereich 2	54	Verkehrsflächen und -anlagen, ÖPNV
Produktgruppe	541	Gemeindestraßen
Produkt	541300	Gemeindestraßen

Erläuterungen zu 3. Auflösungserträge aus Sonderposten

541300 316100 Erträge aus der Auflösung von Sonderposten aus Investitionszuweisungen und -zuschüssen
Auflösung von Zuweisungen für Straßenbaumaßnahmen.

541300 337100 Erträge aus der Auflösung von Sonderposten für Beiträge und ähnliche Entgelte
Auflösung von Erschließungsbeiträgen.

Erläuterungen zu 13. Aufwendungen für aktives Personal

541300 401900 Dienstaufwendungen für sonstige Beschäftigte
Personalaufwand für Unterhaltungsarbeiten.

Erläuterungen zu 15. Aufwendungen für Sach- und Dienstleistungen

541300 421200 Unterhaltung des sonstigen unbeweglichen Vermögens
Pauschale für Unterhaltung der Straßen und Gehwege 15.000 €, Anpflanzungen 2.000 €

541300 423100 Mieten und Pachten
Pacht Fläche Dorfmittelpunkt Ohrel.

541300 427100 Besondere Verwaltungs- und Betriebsaufwendungen
Geschwindigkeitsmessungen 200 €

Erläuterungen zu 16. Abschreibungen

541300 471100 Abschreibungen auf immaterielles Vermögen und Sachvermögen
Abschreibungen Straßenbestand, Straßenentwässerun, Wartehäuschen u. a. und Neuinvestitionen.

541300 471199 Abschreibungen (PLANUNG)
Abschreibungen.

D. Einzeldarstellung von Investitionen und Investitionsförderungsmaßnahmen

Investitionsmaßnahmen	Gesamtinvestitionssumme	Ansatz 2019	bisher bereitgestellt	VE 2020	VE 2021	VE 2022
	-Euro-					
1	2	3	4	5	6	7
Investitionen oberhalb der festgesetzten Wertgrenze						
5413001601 Barrierefreie Gehwege						
541300.681100 Zuweisung vom Land	141.927,43	0	141.928,43	0	0	0
541300.681100 Anzahlung Zuweisung Land	0,00	0	0,00	0	0	0
541300.787200 Sanierung Gehwege	297.105,63	0	297.105,63	0	0	0
541300.787200 AiB Sanierung Gehwege	0,00	0	0,00	0	0	0
541300.787200 RW-Kanal Grafeler Straße	7.909,99	0	7.909,99	0	0	0
= Saldo	-163.088,19	0	-163.087,19	0	0	0
5413001901 Fußgängerampel/Querungshilfe Anderlingen						
541300.787200 Ampelanlage/Querungshilfe	30.000,00	30.000	0,00	0	0	0
= Saldo	-30.000,00	-30.000	0,00	0	0	0
5413001902 Gehweg Birkenweg Ohrel						
541300.787200 Gehweg	5.000,00	5.000	0,00	0	0	0
= Saldo	-5.000,00	-5.000	0,00	0	0	0
= Saldo oberhalb der Wertgrenze	-198.088,19	-35.000	-163.087,19	0	0	0

Teilhaushalt 1 Allgemeiner Haushalt			
Produktbereich 1	5	Gestaltung der Umwelt	
Produktbereich 2	54	Verkehrsflächen und -anlagen, ÖPNV	
Produktgruppe	542	Kreisstraßen	
Produkt	542300	Kreisstraßen	

A) Produktbeschreibungen

Produkt	5423000000 Kreisstraßen		
Beschreibung des Produkts (dazugehörige Leistungen)	Bau und Unterhaltung von Geh- und Radwegen		
Ziele und Maßnahmen	Gewährleistung der Verkehrssicherheit		
Auftragsgrundlage	Vereinbarungen mit dem Landkreis		
Zuordnung zum Verantwortungsbereich	Bürgermeisterin		
Kennzahlen	Ist 2017	Plan 2018	Plan 2019
Kosten Produkt je Einwohner (€)	4,61	4,64	4,77
Zuschussbedarf Produkt je Einwohner (€)	4,61	4,64	4,77

Teilhaushalt 1 Allgemeiner Haushalt			
Produktbereich 1	5	Gestaltung der Umwelt	
Produktbereich 2	54	Verkehrsflächen und -anlagen, ÖPNV	
Produktgruppe	542	Kreisstraßen	
Produkt	542300	Kreisstraßen	

B. Teilergebnishaushalt

Erträge und Aufwendungen		Rechnungs- ergebnis	Ansatz	Ansatz	mittelfristige Ergebnis- und Finanzplanung 2020	mittelfristige Ergebnis- und Finanzplanung 2021	mittelfristige Ergebnis- und Finanzplanung 2022
		2017	2018	2019			
		-Euro-					
1		2	3	4	5	6	7
	Ordentliche Erträge						
1.	Steuern und Abgaben	0,00	0	0	0	0	0
2.	Zuwendungen und allgemeine Umlagen	0,00	0	0	0	0	0
3.	Auflösungserträge aus Sonderposten	0,00	0	0	0	0	0
4.	sonstige Transfererträge	0,00	0	0	0	0	0
5.	öffentlich-rechtliche Entgelte	0,00	0	0	0	0	0
6.	privatrechtliche Entgelte	0,00	0	0	0	0	0
7.	Kostenerstattungen und Kostenumlagen	0,00	0	0	0	0	0
8.	Zinsen und ähnliche Finanzerträge	0,00	0	0	0	0	0
9.	aktivierte Eigenleistungen	0,00	0	0	0	0	0
10.	Bestandsveränderungen	0,00	0	0	0	0	0
11.	sonstige ordentliche Erträge	0,00	0	0	0	0	0
12.	= Summe ordentliche Erträge	0,00	0	0	0	0	0
	Ordentliche Aufwendungen						
13.	Aufwendungen für aktives Personal	0,00	0	0	0	0	0
14.	Aufwendungen für Versorgung	0,00	0	0	0	0	0
15.	Aufwendungen für Sach- und Dienstleistungen	0,00	0	0	0	0	0
16.	Abschreibungen *	4.067,52	4.100	4.100	4.100	4.100	4.100
17.	Zinsen und ähnliche Aufwendungen	0,00	0	0	0	0	0
18.	Transferaufwendungen	0,00	0	0	0	0	0
19.	sonstige ordentliche Aufwendungen	0,00	0	0	0	0	0
20.	= Summe ordentliche Aufwendungen	4.067,52	4.100	4.100	4.100	4.100	4.100
21.	= ordentliches Ergebnis Jahresüberschuss (+)/Jahresfehlbetrag (-)	-4.067,52	-4.100	-4.100	-4.100	-4.100	-4.100
22.	außerordentliche Erträge	0,00	0	0	0	0	0
23.	außerordentliche Aufwendungen	0,00	0	0	0	0	0
24.	= außerordentliches Ergebnis	0,00	0	0	0	0	0
25.	Jahresergebnis Überschuss (+)/Fehlbetrag (-)	-4.067,52	-4.100	-4.100	-4.100	-4.100	-4.100
26.	Erträge aus internen Leistungsbeziehungen	0,00	0	0	0	0	0
27.	Aufwendungen aus internen Leistungsbeziehungen	0,00	0	0	0	0	0
28.	= Saldo aus internen Leistungsbeziehungen	0,00	0	0	0	0	0
29.	= Ergebnis unter Berücksichtigung der internen Leistungsbeziehungen	-4.067,52	-4.100	-4.100	-4.100	-4.100	-4.100

Teilhaushalt 1 Allgemeiner Haushalt		
Produktbereich 1	5	Gestaltung der Umwelt
Produktbereich 2	54	Verkehrsflächen und -anlagen, ÖPNV
Produktgruppe	542	Kreisstraßen
Produkt	542300	Kreisstraßen

Erläuterungen zu 16. Abschreibungen

542300 471100 Abschreibungen auf immaterielles Vermögen und Sachvermögen
Abschreibung von Investitionszuweisungen für Radwege an Kreisstraßen.

Teilhaushalt 1 Allgemeiner Haushalt		
Produktbereich 1	5	Gestaltung der Umwelt
Produktbereich 2	54	Verkehrsflächen und -anlagen, ÖPNV
Produktgruppe	545	Straßenreinigung, Straßenbeleuchtung
Produkt	545300	Straßenbeleuchtung

A) Produktbeschreibungen

Produkt	5453000000 Straßenbeleuchtung		
Beschreibung des Produkts (dazugehörige Leistungen)	Bau, Unterhaltung und Betrieb		
Ziele und Maßnahmen	Gewährleistung der Verkehrssicherheit		
Auftragsgrundlage	NKAG, Straßenausbaubeitragssatzung		
Zuordnung zum Verantwortungsbereich	Bürgermeisterin		
Kennzahlen	Ist 2017	Plan 2018	Plan 2019
Anzahl Straßenlampen	111,00	111,00	111,00
Kosten Produkt je Einwohner (€)	12,22	11,89	12,34
Zuschussbedarf Produkt je Einwohner (€)	10,52	9,63	10,01
Unterhaltungskosten je Straßenlampe (€)	5,06	13,51	13,51
Stromkosten je Straßenlampe (€)	56,92	54,05	45,05

Teilhaushalt 1 Allgemeiner Haushalt			
Produktbereich 1	5	Gestaltung der Umwelt	
Produktbereich 2	54	Verkehrsflächen und -anlagen, ÖPNV	
Produktgruppe	545	Straßenreinigung, Straßenbeleuchtung	
Produkt	545300	Straßenbeleuchtung	

B. Teilergebnishaushalt

Erträge und Aufwendungen		Rechnungs- ergebnis	Ansatz	Ansatz	mittelfristige Ergebnis- und Finanzplanung 2020	mittelfristige Ergebnis- und Finanzplanung 2021	mittelfristige Ergebnis- und Finanzplanung 2022
		2017	2018	2019			
		-Euro-					
1		2	3	4	5	6	7
Ordentliche Erträge							
1.	Steuern und Abgaben	0,00	0	0	0	0	0
2.	Zuwendungen und allgemeine Umlagen	0,00	0	0	0	0	0
3.	Auflösungserträge aus Sonderposten *	857,62	2.000	2.000	2.000	2.000	2.000
4.	sonstige Transfererträge	0,00	0	0	0	0	0
5.	öffentlich-rechtliche Entgelte	0,00	0	0	0	0	0
6.	privatrechtliche Entgelte	0,00	0	0	0	0	0
7.	Kostenerstattungen und Kostenumlagen	0,00	0	0	0	0	0
8.	Zinsen und ähnliche Finanzerträge	0,00	0	0	0	0	0
9.	aktivierte Eigenleistungen	0,00	0	0	0	0	0
10.	Bestandsveränderungen	0,00	0	0	0	0	0
11.	sonstige ordentliche Erträge	0,00	0	0	0	0	0
12.	= Summe ordentliche Erträge	857,62	2.000	2.000	2.000	2.000	2.000
Ordentliche Aufwendungen							
13.	Aufwendungen für aktives Personal	0,00	0	0	0	0	0
14.	Aufwendungen für Versorgung	0,00	0	0	0	0	0
15.	Aufwendungen für Sach- und Dienstleistungen *	6.419,42	7.500	6.500	6.500	6.500	6.500
16.	Abschreibungen *	2.618,55	3.100	4.100	4.300	4.500	4.700
17.	Zinsen und ähnliche Aufwendungen	0,00	0	0	0	0	0
18.	Transferaufwendungen	0,00	0	0	0	0	0
19.	sonstige ordentliche Aufwendungen	0,00	0	0	0	0	0
20.	= Summe ordentliche Aufwendungen	9.037,97	10.600	10.600	10.800	11.000	11.200
21.	= ordentliches Ergebnis Jahresüberschuss (+)/Jahresfehlbetrag (-)	-8.180,35	-8.600	-8.600	-8.800	-9.000	-9.200
22.	außerordentliche Erträge	0,00	0	0	0	0	0
23.	außerordentliche Aufwendungen	0,00	0	0	0	0	0
24.	= außerordentliches Ergebnis	0,00	0	0	0	0	0
25.	Jahresergebnis Überschuss (+)/Fehlbetrag (-)	-8.180,35	-8.600	-8.600	-8.800	-9.000	-9.200
26.	Erträge aus internen Leistungsbeziehungen	0,00	0	0	0	0	0
27.	Aufwendungen aus internen Leistungsbeziehungen	0,00	0	0	0	0	0
28.	= Saldo aus internen Leistungsbeziehungen	0,00	0	0	0	0	0
29.	= Ergebnis unter Berücksichtigung der internen Leistungsbeziehungen	-8.180,35	-8.600	-8.600	-8.800	-9.000	-9.200

Teilhaushalt 1 Allgemeiner Haushalt		
Produktbereich 1	5	Gestaltung der Umwelt
Produktbereich 2	54	Verkehrsflächen und -anlagen, ÖPNV
Produktgruppe	545	Straßenreinigung, Straßenbeleuchtung
Produkt	545300	Straßenbeleuchtung

Erläuterungen zu 3. Auflösungserträge aus Sonderposten

545300 316100 Erträge aus der Auflösung von Sonderposten aus Investitionszuweisungen und -zuschüssen

-

545300 337100 Erträge aus der Auflösung von Sonderposten für Beiträge und ähnliche Entgelte
Auflösung von Erschließungsbeiträgen.

Erläuterungen zu 15. Aufwendungen für Sach- und Dienstleistungen

545300 421200 Unterhaltung des sonstigen unbeweglichen Vermögens
Lfd. Unterhaltung 1.500 €

545300 427100 Besondere Verwaltungs- und Betriebsaufwendungen
Stromkosten 5.000 €

Erläuterungen zu 16. Abschreibungen

545300 471100 Abschreibungen auf immaterielles Vermögen und Sachvermögen
Abschreibungen.

545300 471199 Abschreibungen (PLANUNG)
Abschreibungen.

D. Einzeldarstellung von Investitionen und Investitionsförderungsmaßnahmen

Investitionsmaßnahmen	Gesamtinvesti- tionssumme	Ansatz 2019	bisher bereitgestellt	VE 2020	VE 2021	VE 2022
	-Euro-					
1	2	3	4	5	6	7
Investitionen oberhalb der festgesetzten Wertgrenze						
5453001601 Ergänzung/Umrüstung Straßenbeleuchtung 2016						
545300.681100 Zuweisungen vom Land	35.946,76	0	35.946,76	0	0	0
545300.681100 Anzahlungen Zuweisung Land	0,00	0	0,00	0	0	0
545300.787200 Ergänzungen/Erweiterungen alle Ortsteile	81.497,86	0	81.497,86	0	0	0
545300.787200 AiB Ergänzungen/Erweiterungen	0,00	0	0,00	0	0	0
= Saldo	-45.551,10	0	-45.551,10	0	0	0
5453001801 Ergänzung/Umrüstung Straßenbeleuchtung 2018						
545300.787200 Ergänzung/Umrüstung Straßenbeleuchtung	5.000,00	0	5.000,00	0	0	0
= Saldo	-5.000,00	0	-5.000,00	0	0	0
5453001901 Ergänzung/Umrüstung Straßenbeleuchtung 2019						
545300.787200 Ergänzung/Umrüstung Straßenbeleuchtung	20.000,00	5.000	0,00	0	0	0
= Saldo	-20.000,00	-5.000	0,00	0	0	0
= Saldo oberhalb der Wertgrenze	-70.551,10	-5.000	-50.551,10	0	0	0

Teilhaushalt 1 Allgemeiner Haushalt			
Produktbereich 1	5	Gestaltung der Umwelt	
Produktbereich 2	55	Natur- und Landschaftspflege	
Produktgruppe	551	Öffentliches Grün/ Landschaftsbau	
Produkt	551100	Öffentliches Grün/ Landschaftsbau	

A) Produktbeschreibungen

Produkt	5511000000 Öffentliches Grün/ Landschaftsbau		
Beschreibung des Produkts (dazugehörige Leistungen)	Öffentliche Grünflächen, sonstige Maßnahmen und Einrichtungen, die der Erholung und Freizeitgestaltung dienen		
Ziele und Maßnahmen	Bereitstellung, Erhaltung und Erhöhung der Attraktivität von öffentlichen Freizeit- und Erholungsanlagen		
Auftragsgrundlage	Ratsbeschlüsse		
Zuordnung zum Verantwortungsbereich	Bürgermeisterin		
Kennzahlen	Ist 2017	Plan 2018	Plan 2019
Kosten Produkt je Einwohner (€)	4,94	4,42	4,89
Zuschussbedarf Produkt je Einwohner (€)	4,94	4,42	4,89

Teilhaushalt 1 Allgemeiner Haushalt			
Produktbereich 1	5	Gestaltung der Umwelt	
Produktbereich 2	55	Natur- und Landschaftspflege	
Produktgruppe	551	Öffentliches Grün/ Landschaftsbau	
Produkt	551100	Öffentliches Grün/ Landschaftsbau	

B. Teilergebnishaushalt

Erträge und Aufwendungen		Rechnungs- ergebnis	Ansatz	Ansatz	mittelfristige Ergebnis- und Finanzplanung 2020	mittelfristige Ergebnis- und Finanzplanung 2021	mittelfristige Ergebnis- und Finanzplanung 2022
		2017	2018	2019			
		-Euro-					
1		2	3	4	5	6	7
Ordentliche Erträge							
1.	Steuern und Abgaben	0,00	0	0	0	0	0
2.	Zuwendungen und allgemeine Umlagen	0,00	0	0	0	0	0
3.	Auflösungserträge aus Sonderposten	0,00	0	0	0	0	0
4.	sonstige Transfererträge	0,00	0	0	0	0	0
5.	öffentlich-rechtliche Entgelte	0,00	0	0	0	0	0
6.	privatrechtliche Entgelte	0,00	0	0	0	0	0
7.	Kostenerstattungen und Kostenumlagen	0,00	0	0	0	0	0
8.	Zinsen und ähnliche Finanzerträge	0,00	0	0	0	0	0
9.	aktivierte Eigenleistungen	0,00	0	0	0	0	0
10.	Bestandsveränderungen	0,00	0	0	0	0	0
11.	sonstige ordentliche Erträge	0,00	0	0	0	0	0
12.	= Summe ordentliche Erträge	0,00	0	0	0	0	0
Ordentliche Aufwendungen							
13.	Aufwendungen für aktives Personal *	1.770,81	1.800	1.900	1.900	2.000	2.000
14.	Aufwendungen für Versorgung	0,00	0	0	0	0	0
15.	Aufwendungen für Sach- und Dienstleistungen *	909,59	1.100	1.300	1.300	1.300	1.300
16.	Abschreibungen	916,20	1.000	1.000	1.000	800	700
17.	Zinsen und ähnliche Aufwendungen	0,00	0	0	0	0	0
18.	Transferaufwendungen	0,00	0	0	0	0	0
19.	sonstige ordentliche Aufwendungen	0,00	0	0	0	0	0
20.	= Summe ordentliche Aufwendungen	3.596,60	3.900	4.200	4.200	4.100	4.000
21.	= ordentliches Ergebnis Jahresüberschuss (+)/Jahresfehlbetrag (-)	-3.596,60	-3.900	-4.200	-4.200	-4.100	-4.000
22.	außerordentliche Erträge *	0,00	0	0	0	0	0
23.	außerordentliche Aufwendungen	0,00	0	0	0	0	0
24.	= außerordentliches Ergebnis	0,00	0	0	0	0	0
25.	Jahresergebnis Überschuss (+)/Fehlbetrag (-)	-3.596,60	-3.900	-4.200	-4.200	-4.100	-4.000
26.	Erträge aus internen Leistungsbeziehungen	0,00	0	0	0	0	0
27.	Aufwendungen aus internen Leistungsbeziehungen	0,00	0	0	0	0	0
28.	= Saldo aus internen Leistungsbeziehungen	0,00	0	0	0	0	0
29.	= Ergebnis unter Berücksichtigung der internen Leistungsbeziehungen	-3.596,60	-3.900	-4.200	-4.200	-4.100	-4.000

Teilhaushalt 1 Allgemeiner Haushalt		
Produktbereich 1	5	Gestaltung der Umwelt
Produktbereich 2	55	Natur- und Landschaftspflege
Produktgruppe	551	Öffentliches Grün/ Landschaftsbau
Produkt	551100	Öffentliches Grün/ Landschaftsbau

Erläuterungen zu 13. Aufwendungen für aktives Personal

551100 401900 Dienstaufwendungen für sonstige Beschäftigte
Pflege der Grünanlagen, einschl. Denkmalsflächen.

Erläuterungen zu 15. Aufwendungen für Sach- und Dienstleistungen

551100 421200 Unterhaltung des sonstigen unbeweglichen Vermögens
Unterhaltung der Grünanlagen und Denkmalsflächen 500 €

551100 423100 Mieten und Pachten
Miete für Unterstellung gemeindlicher Geräte 50 €

551100 425100 Haltung von Fahrzeugen
Unterhaltung und Betriebsmittel Rasenmäher 700 €

Erläuterungen zu 22. außerordentliche Erträge

551100 531200 Erträge aus der Veräußerung von beweglichen Vermögens- gegenständen oberhalb der Wertgrenze i.H.v. 150 Euro bei
Anschaffung oder Herstellung

-

Teilhaushalt 1 Allgemeiner Haushalt			
Produktbereich 1	5	Gestaltung der Umwelt	
Produktbereich 2	55	Natur- und Landschaftspflege	
Produktgruppe	552	Öffentliche Gewässer/ Wasserbauliche Anlagen	
Produkt	552300	Öffentliche Gewässer/ Wasserbauliche Anlagen	

A) Produktbeschreibungen

Produkt	5523000000 Öffentliche Gewässer/Wasserbauliche Anlagen		
Beschreibung des Produkts (dazugehörige Leistungen)	Unterhaltung von Gewässern, Gräben und Regenrückhaltebecken Beiträge an Unterhaltungsverbände		
Ziele und Maßnahmen	Geordnete Ableitung anfallenden Oberflächenwassers		
Auftragsgrundlage	Satzung Wasser- und Bodenverbände, Mitgliedschaft		
Zuordnung zum Verantwortungsbereich	Bürgermeisterin		
Kennzahlen	Ist 2017	Plan 2018	Plan 2019
Kosten Produkt je Einwohner (€)	26,07	25,71	28,06
Zuschussbedarf Produkt je Einwohner (€)	26,07	25,71	28,06

Teilhaushalt 1 Allgemeiner Haushalt			
Produktbereich 1	5	Gestaltung der Umwelt	
Produktbereich 2	55	Natur- und Landschaftspflege	
Produktgruppe	552	Öffentliche Gewässer/ Wasserbauliche Anlagen	
Produkt	552300	Öffentliche Gewässer/ Wasserbauliche Anlagen	

B. Teilergebnishaushalt

Erträge und Aufwendungen		Rechnungs- ergebnis	Ansatz	Ansatz	mittelfristige Ergebnis- und Finanzplanung 2020	mittelfristige Ergebnis- und Finanzplanung 2021	mittelfristige Ergebnis- und Finanzplanung 2022
		2017	2018	2019			
		-Euro-					
1		2	3	4	5	6	7
	Ordentliche Erträge						
1.	Steuern und Abgaben	0,00	0	0	0	0	0
2.	Zuwendungen und allgemeine Umlagen	0,00	0	0	0	0	0
3.	Auflösungserträge aus Sonderposten	0,00	0	0	0	0	0
4.	sonstige Transfererträge	0,00	0	0	0	0	0
5.	öffentlich-rechtliche Entgelte	0,00	0	0	0	0	0
6.	privatrechtliche Entgelte	0,00	0	0	0	0	0
7.	Kostenerstattungen und Kostenumlagen	0,00	0	0	0	0	0
8.	Zinsen und ähnliche Finanzerträge	0,00	0	0	0	0	0
9.	aktivierte Eigenleistungen	0,00	0	0	0	0	0
10.	Bestandsveränderungen	0,00	0	0	0	0	0
11.	sonstige ordentliche Erträge	0,00	0	0	0	0	0
12.	= Summe ordentliche Erträge	0,00	0	0	0	0	0
	Ordentliche Aufwendungen						
13.	Aufwendungen für aktives Personal	0,00	0	0	0	0	0
14.	Aufwendungen für Versorgung	0,00	0	0	0	0	0
15.	Aufwendungen für Sach- und Dienstleistungen	0,00	0	0	0	0	0
16.	Abschreibungen	0,00	0	0	0	0	0
17.	Zinsen und ähnliche Aufwendungen	0,00	0	0	0	0	0
18.	Transferaufwendungen *	22.625,57	22.700	24.100	24.100	24.100	24.100
19.	sonstige ordentliche Aufwendungen	0,00	0	0	0	0	0
20.	= Summe ordentliche Aufwendungen	22.625,57	22.700	24.100	24.100	24.100	24.100
21.	= ordentliches Ergebnis Jahresüberschuss (+)/Jahresfehlbetrag (-)	-22.625,57	-22.700	-24.100	-24.100	-24.100	-24.100
22.	außerordentliche Erträge	0,00	0	0	0	0	0
23.	außerordentliche Aufwendungen	0,00	0	0	0	0	0
24.	= außerordentliches Ergebnis	0,00	0	0	0	0	0
25.	Jahresergebnis Überschuss (+)/Fehlbetrag (-)	-22.625,57	-22.700	-24.100	-24.100	-24.100	-24.100
26.	Erträge aus internen Leistungsbeziehungen	0,00	0	0	0	0	0
27.	Aufwendungen aus internen Leistungsbeziehungen	0,00	0	0	0	0	0
28.	= Saldo aus internen Leistungsbeziehungen	0,00	0	0	0	0	0
29.	= Ergebnis unter Berücksichtigung der internen Leistungsbeziehungen	-22.625,57	-22.700	-24.100	-24.100	-24.100	-24.100

Teilhaushalt 1 Allgemeiner Haushalt		
Produktbereich 1	5	Gestaltung der Umwelt
Produktbereich 2	55	Natur- und Landschaftspflege
Produktgruppe	552	Öffentliche Gewässer/ Wasserbauliche Anlagen
Produkt	552300	Öffentliche Gewässer/ Wasserbauliche Anlagen

Erläuterungen zu 18. Transferaufwendungen

552300 431800 Zuschüsse an übrige Bereiche

Beiträge an Unterhaltungsverband Obere Oste 23.600 € und Wasser- und Bodenverbände 500 €.

Teilhaushalt 1 Allgemeiner Haushalt			
Produktbereich 1	5	Gestaltung der Umwelt	
Produktbereich 2	55	Natur- und Landschaftspflege	
Produktgruppe	553	Friedhofs- und Bestattungswesen	
Produkt	553310	Bestattungswesen	

A) Produktbeschreibungen

Produkt	5533100000 Bestattungswesen		
Beschreibung des Produkts (dazugehörige Leistungen)	Zuweisung an die Samtgemeinde für das Friedhofswesen Investive Maßnahmen Friedhofswesen		
Ziele und Maßnahmen	Gewährleistung einer würdevollen Friedhofsinfrastruktur Vorhalten ausreichender Bestattungsplätze		
Auftragsgrundlage	Vereinbarung mit der Samtgemeinde, Organbeschlüsse		
Zuordnung zum Verantwortungsbereich	Bürgermeisterin		
Kennzahlen	Ist 2017	Plan 2018	Plan 2019
Kosten Produkt je Einwohner (€)	24,44	31,14	18,04
Zuschussbedarf Produkt je Einwohner (€)	22,84	30,12	17,00

Teilhaushalt 1 Allgemeiner Haushalt			
Produktbereich 1	5	Gestaltung der Umwelt	
Produktbereich 2	55	Natur- und Landschaftspflege	
Produktgruppe	553	Friedhofs- und Bestattungswesen	
Produkt	553310	Bestattungswesen	

B. Teilergebnishaushalt

Erträge und Aufwendungen		Rechnungs- ergebnis	Ansatz	Ansatz	mittelfristige Ergebnis- und Finanzplanung 2020	mittelfristige Ergebnis- und Finanzplanung 2021	mittelfristige Ergebnis- und Finanzplanung 2022
		2017	2018	2019			
		-Euro-					
1		2	3	4	5	6	7
	Ordentliche Erträge						
1.	Steuern und Abgaben	0,00	0	0	0	0	0
2.	Zuwendungen und allgemeine Umlagen	0,00	0	0	0	0	0
3.	Auflösungserträge aus Sonderposten *	983,32	900	900	900	900	900
4.	sonstige Transfererträge	0,00	0	0	0	0	0
5.	öffentlich-rechtliche Entgelte	0,00	0	0	0	0	0
6.	privatrechtliche Entgelte	0,00	0	0	0	0	0
7.	Kostenerstattungen und Kostenumlagen	0,00	0	0	0	0	0
8.	Zinsen und ähnliche Finanzerträge	0,00	0	0	0	0	0
9.	aktivierte Eigenleistungen	0,00	0	0	0	0	0
10.	Bestandsveränderungen	0,00	0	0	0	0	0
11.	sonstige ordentliche Erträge	0,00	0	0	0	0	0
12.	= Summe ordentliche Erträge	983,32	900	900	900	900	900
	Ordentliche Aufwendungen						
13.	Aufwendungen für aktives Personal	0,00	0	0	0	0	0
14.	Aufwendungen für Versorgung	0,00	0	0	0	0	0
15.	Aufwendungen für Sach- und Dienstleistungen	0,00	0	0	0	0	0
16.	Abschreibungen *	3.774,71	4.000	5.500	7.700	7.700	7.700
17.	Zinsen und ähnliche Aufwendungen	0,00	0	0	0	0	0
18.	Transferaufwendungen *	14.411,80	23.500	10.000	10.000	10.000	10.000
19.	sonstige ordentliche Aufwendungen	0,00	0	0	0	0	0
20.	= Summe ordentliche Aufwendungen	18.186,51	27.500	15.500	17.700	17.700	17.700
21.	= ordentliches Ergebnis Jahresüberschuss (+)/Jahresfehlbetrag (-)	-17.203,19	-26.600	-14.600	-16.800	-16.800	-16.800
22.	außerordentliche Erträge	0,00	0	0	0	0	0
23.	außerordentliche Aufwendungen	0,00	0	0	0	0	0
24.	= außerordentliches Ergebnis	0,00	0	0	0	0	0
25.	Jahresergebnis Überschuss (+)/Fehlbetrag (-)	-17.203,19	-26.600	-14.600	-16.800	-16.800	-16.800
26.	Erträge aus internen Leistungsbeziehungen	0,00	0	0	0	0	0
27.	Aufwendungen aus internen Leistungsbeziehungen	0,00	0	0	0	0	0
28.	= Saldo aus internen Leistungsbeziehungen	0,00	0	0	0	0	0
29.	= Ergebnis unter Berücksichtigung der internen Leistungsbeziehungen	-17.203,19	-26.600	-14.600	-16.800	-16.800	-16.800

Teilhaushalt 1 Allgemeiner Haushalt		
Produktbereich 1	5	Gestaltung der Umwelt
Produktbereich 2	55	Natur- und Landschaftspflege
Produktgruppe	553	Friedhofs- und Bestattungswesen
Produkt	553310	Bestattungswesen

Erläuterungen zu 3. Auflösungserträge aus Sonderposten

553310 316100 Erträge aus der Auflösung von Sonderposten aus Investitionszuweisungen und -zuschüssen
Auflösung von Zuschüssen für Friedhofskapellen.

Erläuterungen zu 16. Abschreibungen

553310 471100 Abschreibungen auf immaterielles Vermögen und Sachvermögen
Abschreibungen Friedhöfe und Friedhofskapellen.

553310 471180 Auflösung von Sammelposten

-

553310 471199 Abschreibungen (PLANUNG)
Abschreibungen.

Erläuterungen zu 18. Transferaufwendungen

553310 431200 Zuweisungen an Gemeinden/ GV

Für das Bestattungswesen ist die Samtgemeinde zuständig. Die Verwaltung der Friedhöfe wurde den Gemeinden übertragen. Der bei der Samtgemeinde ausgewiesene Zuschussbedarf wird von der Gemeinde getragen.

Pauschale nach Vorjahren unter Berücksichtigung Gebührenerhöhung 10.000 €.

Die Gemeinde trägt auch die Investitionen im Bestattungswesen und stellt die Einrichtungen der Samtgemeinde zur Verfügung.

D. Einzeldarstellung von Investitionen und Investitionsförderungsmaßnahmen

Investitionsmaßnahmen	Gesamtinvestitionssumme	Ansatz 2019	bisher bereitgestellt	VE 2020	VE 2021	VE 2022
	-Euro-					
1	2	3	4	5	6	7
Investitionen oberhalb der festgesetzten Wertgrenze						
5533101401 Sitzkissen Friedhofskapelle Ohrel						
553310.783110 Sitzkissen	4.000,00	5.000	4.000,00	0	0	0
= Saldo	-4.000,00	-5.000	-4.000,00	0	0	0
5533101402 Friedhofswege Anderlingen						
553310.787100 Friedhofswege	20.000,00	20.000	10.000,00	0	0	0
= Saldo	-20.000,00	-20.000	-10.000,00	0	0	0
5533101403 Halbanonyme Grabstellen						
553310.787100 Wege zu halbanonymen Grabstellen	2.000,00	2.000	2.000,00	0	0	0
= Saldo	-24.638,10	-2.000	-24.638,10	0	0	0
5533101901 Tore Friedhof Grafel						
553310.787100 Tore	6.000,00	6.000	0,00	0	0	0
= Saldo	-6.000,00	-6.000	0,00	0	0	0
5533101902 Zaun Friedhof Ohrel						
553310.787100 Zaun	20.000,00	20.000	0,00	0	0	0
= Saldo	-20.000,00	-20.000	0,00	0	0	0
= Saldo oberhalb der Wertgrenze	-74.638,10	-53.000	-38.638,10	0	0	0

Teilhaushalt 1 Allgemeiner Haushalt		
Produktbereich 1	5	Gestaltung der Umwelt
Produktbereich 2	55	Natur- und Landschaftspflege
Produktgruppe	555	Land- und Forstwirtschaft
Produkt	555300	Förderung der Land- und Forstwirtschaft

A) Produktbeschreibungen

Produkt	5553000000 Förderung der Land- und Forstwirtschaft		
Beschreibung des Produkts (dazugehörige Leistungen)	Bau und Unterhaltung von Wirtschaftswegen		
Ziele und Maßnahmen	Erhaltung der Bausubstanz und des Gebrauchswertes der landwirtschaftlichen Infrastruktur		
Auftragsgrundlage	NGO, Ratsbeschlüsse		
Zuordnung zum Verantwortungsbereich	Bürgermeisterin		
Kennzahlen	Ist 2017	Plan 2018	Plan 2019
Gesamtlänge Wirtschaftswege in km	22,57	22,57	22,57
Kosten Produkt je Einwohner (€)	9,25	35,11	20,72
Zuschussbedarf Produkt je Einwohner (€)	7,14	33,41	19,67
Kosten je km Wirtschaftsweg (€)	355,58	1.373,50	788,66
Zuschussbedarf je km Wirtschaftsweg (€)	274,42	1.307,04	748,78

Teilhaushalt 1 Allgemeiner Haushalt						
Produktbereich 1	5	Gestaltung der Umwelt				
Produktbereich 2	55	Natur- und Landschaftspflege				
Produktgruppe	555	Land- und Forstwirtschaft				
Produkt	555300	Förderung der Land- und Forstwirtschaft				

B. Teilergebnishaushalt

Erträge und Aufwendungen		Rechnungs- ergebnis	Ansatz	Ansatz	mittelfristige Ergebnis- und Finanzplanung 2020	mittelfristige Ergebnis- und Finanzplanung 2021	mittelfristige Ergebnis- und Finanzplanung 2022
		2017	2018	2019			
		-Euro-					
1		2	3	4	5	6	7
	Ordentliche Erträge						
1.	Steuern und Abgaben	0,00	0	0	0	0	0
2.	Zuwendungen und allgemeine Umlagen	0,00	0	0	0	0	0
3.	Auflösungserträge aus Sonderposten *	988,76	900	900	700	100	0
4.	sonstige Transfererträge	0,00	0	0	0	0	0
5.	öffentlich-rechtliche Entgelte	0,00	0	0	0	0	0
6.	privatrechtliche Entgelte	0,00	0	0	0	0	0
7.	Kostenerstattungen und Kostenumlagen	0,00	0	0	0	0	0
8.	Zinsen und ähnliche Finanzerträge	0,00	0	0	0	0	0
9.	aktivierte Eigenleistungen	0,00	0	0	0	0	0
10.	Bestandsveränderungen	0,00	0	0	0	0	0
11.	sonstige ordentliche Erträge	0,00	0	0	0	0	0
12.	= Summe ordentliche Erträge	988,76	900	900	700	100	0
	Ordentliche Aufwendungen						
13.	Aufwendungen für aktives Personal *	0,00	500	500	500	500	500
14.	Aufwendungen für Versorgung	0,00	0	0	0	0	0
15.	Aufwendungen für Sach- und Dienstleistungen *	3.484,73	26.000	15.000	15.000	15.000	15.000
16.	Abschreibungen *	2.270,30	2.300	2.300	1.800	500	0
17.	Zinsen und ähnliche Aufwendungen	0,00	0	0	0	0	0
18.	Transferaufwendungen	0,00	0	0	0	0	0
19.	sonstige ordentliche Aufwendungen	0,00	0	0	0	0	0
20.	= Summe ordentliche Aufwendungen	5.755,03	28.800	17.800	17.300	16.000	15.500
21.	= ordentliches Ergebnis Jahresüberschuss (+)/Jahresfehlbetrag (-)	-4.766,27	-27.900	-16.900	-16.600	-15.900	-15.500
22.	außerordentliche Erträge	0,00	0	0	0	0	0
23.	außerordentliche Aufwendungen	0,00	0	0	0	0	0
24.	= außerordentliches Ergebnis	0,00	0	0	0	0	0
25.	Jahresergebnis Überschuss (+)/Fehlbetrag (-)	-4.766,27	-27.900	-16.900	-16.600	-15.900	-15.500
26.	Erträge aus internen Leistungsbeziehungen	0,00	0	0	0	0	0
27.	Aufwendungen aus internen Leistungsbeziehungen	0,00	0	0	0	0	0
28.	= Saldo aus internen Leistungsbeziehungen	0,00	0	0	0	0	0
29.	= Ergebnis unter Berücksichtigung der internen Leistungsbeziehungen	-4.766,27	-27.900	-16.900	-16.600	-15.900	-15.500

Teilhaushalt 1 Allgemeiner Haushalt		
Produktbereich 1	5	Gestaltung der Umwelt
Produktbereich 2	55	Natur- und Landschaftspflege
Produktgruppe	555	Land- und Forstwirtschaft
Produkt	555300	Förderung der Land- und Forstwirtschaft

Erläuterungen zu 3. Auflösungserträge aus Sonderposten

555300 316100 Erträge aus der Auflösung von Sonderposten aus Investitionszuweisungen und -zuschüssen
Auflösung von Zuweisungen für den Wirtschaftswegebau.

Erläuterungen zu 13. Aufwendungen für aktives Personal

555300 401900 Dienstaufwendungen für sonstige Beschäftigte
Personalaufwand für Wegeunterhaltung.

Erläuterungen zu 15. Aufwendungen für Sach- und Dienstleistungen

555300 421200 Unterhaltung des sonstigen unbeweglichen Vermögens
Lfd. Unterhaltung der Wirtschaftswege einschl. Durchlässe und Bankettfräse 15.000 €

Erläuterungen zu 16. Abschreibungen

555300 471100 Abschreibungen auf immaterielles Vermögen und Sachvermögen
Abschreibungen Wirtschaftswege.

Teilhaushalt 1 Allgemeiner Haushalt		
Produktbereich 1	5	Gestaltung der Umwelt
Produktbereich 2	57	Wirtschaft und Tourismus
Produktgruppe	571	Wirtschaftsförderung
Produkt	571300	Wirtschaftsförderung

A) Produktbeschreibungen

Produkt	5713000000 Wirtschaftsförderung		
Beschreibung des Produkts (dazugehörige Leistungen)	Erwerb und Veräußerung von Gewerbeflächen Förderung und Niederlassung von Industrie und Gewerbe		
Ziele und Maßnahmen	Förderung der ortsansässigen Wirtschaft durch Verbesserung der Standortbedingungen Förderung von Neuansiedlungen, Schaffung einer ausgewogenen Wirtschaftsstruktur		
Auftragsgrundlage	Ratsbeschlüsse		
Zuordnung zum Verantwortungsbereich	Bürgermeisterin		
Kennzahlen	Ist 2017	Plan 2018	Plan 2019
Kosten Produkt je Einwohner (€)	0,12	0,11	0,12
Zuschussbedarf Produkt je Einwohner (€)	0,12	0,11	0,12

Teilhaushalt 1 Allgemeiner Haushalt			
Produktbereich 1	5	Gestaltung der Umwelt	
Produktbereich 2	57	Wirtschaft und Tourismus	
Produktgruppe	571	Wirtschaftsförderung	
Produkt	571300	Wirtschaftsförderung	

B. Teilergebnishaushalt

Erträge und Aufwendungen		Rechnungs- ergebnis	Ansatz	Ansatz	mittelfristige Ergebnis- und Finanzplanung 2020	mittelfristige Ergebnis- und Finanzplanung 2021	mittelfristige Ergebnis- und Finanzplanung 2022
		2017	2018	2019			
		-Euro-					
1		2	3	4	5	6	7
	Ordentliche Erträge						
1.	Steuern und Abgaben	0,00	0	0	0	0	0
2.	Zuwendungen und allgemeine Umlagen	0,00	0	0	0	0	0
3.	Auflösungserträge aus Sonderposten	0,00	0	0	0	0	0
4.	sonstige Transfererträge	0,00	0	0	0	0	0
5.	öffentlich-rechtliche Entgelte	0,00	0	0	0	0	0
6.	privatrechtliche Entgelte	0,00	0	0	0	0	0
7.	Kostenerstattungen und Kostenumlagen	0,00	0	0	0	0	0
8.	Zinsen und ähnliche Finanzerträge	0,00	0	0	0	0	0
9.	aktivierte Eigenleistungen	0,00	0	0	0	0	0
10.	Bestandsveränderungen	0,00	0	0	0	0	0
11.	sonstige ordentliche Erträge	0,00	0	0	0	0	0
12.	= Summe ordentliche Erträge	0,00	0	0	0	0	0
	Ordentliche Aufwendungen						
13.	Aufwendungen für aktives Personal	0,00	0	0	0	0	0
14.	Aufwendungen für Versorgung	0,00	0	0	0	0	0
15.	Aufwendungen für Sach- und Dienstleistungen	0,00	0	0	0	0	0
16.	Abschreibungen *	50,62	100	100	0	0	0
17.	Zinsen und ähnliche Aufwendungen	0,00	0	0	0	0	0
18.	Transferaufwendungen	0,00	0	0	0	0	0
19.	sonstige ordentliche Aufwendungen	0,00	0	0	0	0	0
20.	= Summe ordentliche Aufwendungen	50,62	100	100	0	0	0
21.	= ordentliches Ergebnis Jahresüberschuss (+)/Jahresfehlbetrag (-)	-50,62	-100	-100	0	0	0
22.	außerordentliche Erträge	0,00	0	0	0	0	0
23.	außerordentliche Aufwendungen	0,00	0	0	0	0	0
24.	= außerordentliches Ergebnis	0,00	0	0	0	0	0
25.	Jahresergebnis Überschuss (+)/Fehlbetrag (-)	-50,62	-100	-100	0	0	0
26.	Erträge aus internen Leistungsbeziehungen	0,00	0	0	0	0	0
27.	Aufwendungen aus internen Leistungsbeziehungen	0,00	0	0	0	0	0
28.	= Saldo aus internen Leistungsbeziehungen	0,00	0	0	0	0	0
29.	= Ergebnis unter Berücksichtigung der internen Leistungsbeziehungen	-50,62	-100	-100	0	0	0

Teilhaushalt 1 Allgemeiner Haushalt		
Produktbereich 1	5	Gestaltung der Umwelt
Produktbereich 2	57	Wirtschaft und Tourismus
Produktgruppe	571	Wirtschaftsförderung
Produkt	571300	Wirtschaftsförderung

Erläuterungen zu 16. Abschreibungen

571300 471100 Abschreibungen auf immaterielles Vermögen und Sachvermögen

-

Teilhaushalt 1 Allgemeiner Haushalt			
Produktbereich 1	5	Gestaltung der Umwelt	
Produktbereich 2	57	Wirtschaft und Tourismus	
Produktgruppe	573	Allgemeine Einrichtungen und Unternehmen	
Produkt	573200	Mehrzweckhallen und Gemeinschaftshäuser	

A) Produktbeschreibungen

Produkt	5732000000 Mehrzweckhallen und Gemeinschaftshäuser		
Beschreibung des Produkts (dazugehörige Leistungen)	Dorfgemeinschaftshäuser u. ä.		
Ziele und Maßnahmen	Vorhalten von attraktiven, gut ausgestatteten Gemeinschaftshäusern für verschiedene Zwecke		
Auftragsgrundlage	Ratsbeschlüsse		
Zuordnung zum Verantwortungsbereich	Bürgermeisterin		
Kennzahlen	Ist 2017	Plan 2018	Plan 2019
Kosten Produkt je Einwohner (€)	39,54	34,54	41,91
Zuschussbedarf Produkt je Einwohner (€)	27,18	25,25	32,48

Teilhaushalt 1 Allgemeiner Haushalt			
Produktbereich 1	5	Gestaltung der Umwelt	
Produktbereich 2	57	Wirtschaft und Tourismus	
Produktgruppe	573	Allgemeine Einrichtungen und Unternehmen	
Produkt	573200	Mehrzweckhallen und Gemeinschaftshäuser	

B. Teilergebnishaushalt

Erträge und Aufwendungen		Rechnungs- ergebnis	Ansatz	Ansatz	mittelfristige Ergebnis- und Finanzplanung 2020	mittelfristige Ergebnis- und Finanzplanung 2021	mittelfristige Ergebnis- und Finanzplanung 2022
		2017	2018	2019			
		-Euro-					
1		2	3	4	5	6	7
	Ordentliche Erträge						
1.	Steuern und Abgaben	0,00	0	0	0	0	0
2.	Zuwendungen und allgemeine Umlagen	0,00	0	0	0	0	0
3.	Auflösungserträge aus Sonderposten *	2.623,79	3.200	3.100	3.100	3.100	3.100
4.	sonstige Transfererträge	0,00	0	0	0	0	0
5.	öffentlich-rechtliche Entgelte	0,00	0	0	0	0	0
6.	privatrechtliche Entgelte *	279,14	200	200	200	200	200
7.	Kostenerstattungen und Kostenumlagen *	5.306,64	4.800	4.800	4.800	4.800	4.800
8.	Zinsen und ähnliche Finanzerträge	0,00	0	0	0	0	0
9.	aktivierte Eigenleistungen	0,00	0	0	0	0	0
10.	Bestandsveränderungen	0,00	0	0	0	0	0
11.	sonstige ordentliche Erträge	0,00	0	0	0	0	0
12.	= Summe ordentliche Erträge	8.209,57	8.200	8.100	8.100	8.100	8.100
	Ordentliche Aufwendungen						
13.	Aufwendungen für aktives Personal *	5.651,10	7.600	7.600	7.700	7.800	7.900
14.	Aufwendungen für Versorgung	0,00	0	0	0	0	0
15.	Aufwendungen für Sach- und Dienstleistungen *	10.051,78	12.800	18.300	13.300	13.300	13.300
16.	Abschreibungen *	8.908,82	10.100	10.100	9.900	9.900	9.800
17.	Zinsen und ähnliche Aufwendungen	0,00	0	0	0	0	0
18.	Transferaufwendungen	0,00	0	0	0	0	0
19.	sonstige ordentliche Aufwendungen	0,00	0	0	0	0	0
20.	= Summe ordentliche Aufwendungen	24.611,70	30.500	36.000	30.900	31.000	31.000
21.	= ordentliches Ergebnis Jahresüberschuss (+)/Jahresfehlbetrag (-)	-16.402,13	-22.300	-27.900	-22.800	-22.900	-22.900
22.	außerordentliche Erträge	0,00	0	0	0	0	0
23.	außerordentliche Aufwendungen	0,00	0	0	0	0	0
24.	= außerordentliches Ergebnis	0,00	0	0	0	0	0
25.	Jahresergebnis Überschuss (+)/Fehlbetrag (-)	-16.402,13	-22.300	-27.900	-22.800	-22.900	-22.900
26.	Erträge aus internen Leistungsbeziehungen	0,00	0	0	0	0	0
27.	Aufwendungen aus internen Leistungsbeziehungen	0,00	0	0	0	0	0
28.	= Saldo aus internen Leistungsbeziehungen	0,00	0	0	0	0	0
29.	= Ergebnis unter Berücksichtigung der internen Leistungsbeziehungen	-16.402,13	-22.300	-27.900	-22.800	-22.900	-22.900

Teilhaushalt 1 Allgemeiner Haushalt		
Produktbereich 1	5	Gestaltung der Umwelt
Produktbereich 2	57	Wirtschaft und Tourismus
Produktgruppe	573	Allgemeine Einrichtungen und Unternehmen
Produkt	573200	Mehrzweckhallen und Gemeinschaftshäuser

Erläuterungen zu 3. Auflösungserträge aus Sonderposten

573200 316100 Erträge aus der Auflösung von Sonderposten aus Investitionszuweisungen und -zuschüssen
Auflösung Zuweisungen für DGH-Bauten.

Erläuterungen zu 6. privatrechtliche Entgelte

573200 346100 Sonstige privatrechtliche Leistungsentgelte
Nutzungsentschädigungen Dörpshus Ohrel.

Erläuterungen zu 7. Kostenerstattungen und Kostenumlagen

573200 348200 Erträge aus Kostenerstattungen Kostenumlage von Gemeinden/ GV
Erstattung anteiliger Bewirtschaftungsaufwendungen von der Samtgemeinde für DGH Anderlingen für Kindergartennutzung 3.800 € und für
Feuerwehrbox 100 €, für Dörpshus Ohrel für Feuerwehrrnutzung 800 €, für DGH Fehrenbruch für Feuerwehrbox 100 €

Erläuterungen zu 13. Aufwendungen für aktives Personal

573200 401900 Dienstaufwendungen für sonstige Beschäftigte
Dörpshus Ohrel: Reinigung 1.000 €, Außenanlagen 1.000 €, DGH Anderlingen: Reinigung 4.000 €, Außenanlagen 1.000 €. Sonstiges 600 €

Erläuterungen zu 15. Aufwendungen für Sach- und Dienstleistungen

573200 421100 Unterhaltung der Grundstücke und baulichen Anlagen
Lfd. Unterhaltung für DGH Anderlingen 2.000 €, Dörpshus Ohrel 1.000 €, DGH Fehrenbruch 1.000 €, Heizung Dörpshus Ohrel 5.000 €

573200 422100 Unterhaltung des beweglichen Vermögens
Pauschale 100 €

573200 422200 Erwerb geringwertiger Vermögensgegenstände bis 1.000 Euro ohne UST
Reinigungsgeräte, Ausstattung u. ä. 500 €

573200 423100 Mieten und Pachten
Pacht Fläche Stellplätze.

573200 424100 Bewirtschaftung der Grundstücke und baulichen Anlagen
Gas, Strom, Versicherung, Reinigungsmittel, Fäkalschlammbefuhr u. a. für DGH Anderlingen 4.700 €, Dörpshus Ohrel 2.200 €, DGH
Fehrenbruch 1.600 €

Erläuterungen zu 16. Abschreibungen

573200 471100 Abschreibungen auf immaterielles Vermögen und Sachvermögen
Abschreibungen DGH Anderlingen, Dörpshus Ohrel, DGH Fehrenbruch, Außenanlagen.

573200 471180 Auflösung von Sammelposten

-

D. Einzeldarstellung von Investitionen und Investitionsförderungsmaßnahmen

Investitionsmaßnahmen	Gesamtinvesti- tionssumme	Ansatz 2019	bisher bereitgestellt	VE 2020	VE 2021	VE 2022
1	2	3	4	5	6	7
-Euro-						
Investitionen oberhalb der festgesetzten Wertgrenze						
5453001601 Ergänzung/Umrüstung Straßenbeleuchtung 2016						
573200.681100 Zuweisung f. Beleuchtung Spielplatz Dörpshus Ohrel	0,00	0	0,00	0	0	0
573200.787100 Beleuchtung Spielplatz Dörpshus Ohrel	0,00	0	0,00	0	0	0
= Saldo	0,00	0	0,00	0	0	0
5732001601 Eingangsbereich Dorfgemeinschaftshaus Anderlingen						
573200.681100 Zuweisungen vom Land	13.169,61	0	13.168,61	0	0	0
573200.681100 Erhaltene Anzahlungen vom Land	0,00	0	0,00	0	0	0

Teilhaushalt 1 Allgemeiner Haushalt			
Produktbereich 1	5	Gestaltung der Umwelt	
Produktbereich 2	57	Wirtschaft und Tourismus	
Produktgruppe	573	Allgemeine Einrichtungen und Unternehmen	
Produkt	573200	Mehrzweckhallen und Gemeinschaftshäuser	

Investitionsmaßnahmen	Gesamtinvestitionssumme	Ansatz 2019	bisher bereitgestellt	VE 2020	VE 2021	VE 2022
	-Euro-					
1	2	3	4	5	6	7
573200.787100 Eingangsbereich, einschl. Wandgriffe und Geländer	26.446,93	0	26.446,93	0	0	0
= Saldo	-13.277,32	0	-13.278,32	0	0	0
= Saldo oberhalb der Wertgrenze	-13.277,32	0	-13.278,32	0	0	0

Teilhaushalt 1 Allgemeiner Haushalt			
Produktbereich 1	5	Gestaltung der Umwelt	
Produktbereich 2	57	Wirtschaft und Tourismus	
Produktgruppe	573	Allgemeine Einrichtungen und Unternehmen	
Produkt	573210	Sonstige öffentliche Einrichtungen	

A) Produktbeschreibungen

Produkt	5732100000 Sonstige öffentliche Einrichtungen		
Beschreibung des Produkts (dazugehörige Leistungen)	Sandgruben, Glocken, Waagen etc.		
Ziele und Maßnahmen	Bereitstellung von dörflichen Einrichtungen		
Auftragsgrundlage	Ratsbeschlüsse, BGB		
Zuordnung zum Verantwortungsbereich	Bürgermeisterin		
Kennzahlen	Ist 2017	Plan 2018	Plan 2019
Kosten Produkt je Einwohner (€)	1,33	1,36	1,40
Zuschussbedarf Produkt je Einwohner (€)	1,33	1,36	1,40

Teilhaushalt 1 Allgemeiner Haushalt			
Produktbereich 1	5	Gestaltung der Umwelt	
Produktbereich 2	57	Wirtschaft und Tourismus	
Produktgruppe	573	Allgemeine Einrichtungen und Unternehmen	
Produkt	573210	Sonstige öffentliche Einrichtungen	

B. Teilergebnishaushalt

Erträge und Aufwendungen		Rechnungs- ergebnis	Ansatz	Ansatz	mittelfristige Ergebnis- und Finanzplanung 2020	mittelfristige Ergebnis- und Finanzplanung 2021	mittelfristige Ergebnis- und Finanzplanung 2022
		2017	2018	2019			
		-Euro-					
1		2	3	4	5	6	7
	Ordentliche Erträge						
1.	Steuern und Abgaben	0,00	0	0	0	0	0
2.	Zuwendungen und allgemeine Umlagen	0,00	0	0	0	0	0
3.	Auflösungserträge aus Sonderposten	0,00	0	0	0	0	0
4.	sonstige Transfererträge	0,00	0	0	0	0	0
5.	öffentlich-rechtliche Entgelte	0,00	0	0	0	0	0
6.	privatrechtliche Entgelte	0,00	0	0	0	0	0
7.	Kostenerstattungen und Kostenumlagen	0,00	0	0	0	0	0
8.	Zinsen und ähnliche Finanzerträge	0,00	0	0	0	0	0
9.	aktivierte Eigenleistungen	0,00	0	0	0	0	0
10.	Bestandsveränderungen	0,00	0	0	0	0	0
11.	sonstige ordentliche Erträge	0,00	0	0	0	0	0
12.	= Summe ordentliche Erträge	0,00	0	0	0	0	0
	Ordentliche Aufwendungen						
13.	Aufwendungen für aktives Personal	0,00	0	0	0	0	0
14.	Aufwendungen für Versorgung	0,00	0	0	0	0	0
15.	Aufwendungen für Sach- und Dienstleistungen *	378,91	900	900	900	900	900
16.	Abschreibungen *	226,22	300	300	0	0	0
17.	Zinsen und ähnliche Aufwendungen	0,00	0	0	0	0	0
18.	Transferaufwendungen	0,00	0	0	0	0	0
19.	sonstige ordentliche Aufwendungen	0,00	0	0	0	0	0
20.	= Summe ordentliche Aufwendungen	605,13	1.200	1.200	900	900	900
21.	= ordentliches Ergebnis Jahresüberschuss (+)/Jahresfehlbetrag (-)	-605,13	-1.200	-1.200	-900	-900	-900
22.	außerordentliche Erträge	0,00	0	0	0	0	0
23.	außerordentliche Aufwendungen	0,00	0	0	0	0	0
24.	= außerordentliches Ergebnis	0,00	0	0	0	0	0
25.	Jahresergebnis Überschuss (+)/Fehlbetrag (-)	-605,13	-1.200	-1.200	-900	-900	-900
26.	Erträge aus internen Leistungsbeziehungen	0,00	0	0	0	0	0
27.	Aufwendungen aus internen Leistungsbeziehungen	0,00	0	0	0	0	0
28.	= Saldo aus internen Leistungsbeziehungen	0,00	0	0	0	0	0
29.	= Ergebnis unter Berücksichtigung der internen Leistungsbeziehungen	-605,13	-1.200	-1.200	-900	-900	-900

Teilhaushalt 1 Allgemeiner Haushalt		
Produktbereich 1	5	Gestaltung der Umwelt
Produktbereich 2	57	Wirtschaft und Tourismus
Produktgruppe	573	Allgemeine Einrichtungen und Unternehmen
Produkt	573210	Sonstige öffentliche Einrichtungen

Erläuterungen zu 15. Aufwendungen für Sach- und Dienstleistungen

573210 421100 Unterhaltung der Grundstücke und baulichen Anlagen
Lfd. Unterhaltung Gemeindeglocken 500 €

573210 429100 Aufwendungen für sonstige Dienstleistungen
Betrieb der Gemeindeglocken (Läuten, Strompauschalen u. a.) durch private Dienstleister 400 €

Erläuterungen zu 16. Abschreibungen

573210 471100 Abschreibungen auf immaterielles Vermögen und Sachvermögen
Abschreibungen.

Teilhaushalt 1 Allgemeiner Haushalt		
Produktbereich 1	5	Gestaltung der Umwelt
Produktbereich 2	57	Wirtschaft und Tourismus
Produktgruppe	575	Tourismus
Produkt	575100	Fremdenverkehrsförderung

A) Produktbeschreibungen

Produkt	5751000000 Fremdenverkehrsförderung		
Beschreibung des Produkts (dazugehörige Leistungen)	Förderung des Fremdenverkehrs Mitgliedsbeitrag Verein Landtouristik		
Ziele und Maßnahmen	Standortmarketing Attraktivitätssteigerung des Tourismusziels Gemeinde Anderlingen		
Auftragsgrundlage	Ratsbeschlüsse, Mitgliedschaft		
Zuordnung zum Verantwortungsbereich	Bürgermeisterin		
Kennzahlen	Ist 2017	Plan 2018	Plan 2019
Kosten Produkt je Einwohner (€)	0,28	0,23	0,23
Zuschussbedarf Produkt je Einwohner (€)	0,28	0,23	0,23

Teilhaushalt 1 Allgemeiner Haushalt			
Produktbereich 1	5	Gestaltung der Umwelt	
Produktbereich 2	57	Wirtschaft und Tourismus	
Produktgruppe	575	Tourismus	
Produkt	575100	Fremdenverkehrsförderung	

B. Teilergebnishaushalt

Erträge und Aufwendungen		Rechnungs- ergebnis	Ansatz	Ansatz	mittelfristige Ergebnis- und Finanzplanung 2020	mittelfristige Ergebnis- und Finanzplanung 2021	mittelfristige Ergebnis- und Finanzplanung 2022
		2017	2018	2019			
		-Euro-					
1		2	3	4	5	6	7
	Ordentliche Erträge						
1.	Steuern und Abgaben	0,00	0	0	0	0	0
2.	Zuwendungen und allgemeine Umlagen	0,00	0	0	0	0	0
3.	Auflösungserträge aus Sonderposten	0,00	0	0	0	0	0
4.	sonstige Transfererträge	0,00	0	0	0	0	0
5.	öffentlich-rechtliche Entgelte	0,00	0	0	0	0	0
6.	privatrechtliche Entgelte	0,00	0	0	0	0	0
7.	Kostenerstattungen und Kostenumlagen	0,00	0	0	0	0	0
8.	Zinsen und ähnliche Finanzerträge	0,00	0	0	0	0	0
9.	aktivierte Eigenleistungen	0,00	0	0	0	0	0
10.	Bestandsveränderungen	0,00	0	0	0	0	0
11.	sonstige ordentliche Erträge	0,00	0	0	0	0	0
12.	= Summe ordentliche Erträge	0,00	0	0	0	0	0
	Ordentliche Aufwendungen						
13.	Aufwendungen für aktives Personal	0,00	0	0	0	0	0
14.	Aufwendungen für Versorgung	0,00	0	0	0	0	0
15.	Aufwendungen für Sach- und Dienstleistungen	0,00	0	0	0	0	0
16.	Abschreibungen	0,00	0	0	0	0	0
17.	Zinsen und ähnliche Aufwendungen	0,00	0	0	0	0	0
18.	Transferaufwendungen *	120,00	200	200	200	200	200
19.	sonstige ordentliche Aufwendungen	0,00	0	0	0	0	0
20.	= Summe ordentliche Aufwendungen	120,00	200	200	200	200	200
21.	= ordentliches Ergebnis Jahresüberschuss (+)/Jahresfehlbetrag (-)	-120,00	-200	-200	-200	-200	-200
22.	außerordentliche Erträge	0,00	0	0	0	0	0
23.	außerordentliche Aufwendungen	0,00	0	0	0	0	0
24.	= außerordentliches Ergebnis	0,00	0	0	0	0	0
25.	Jahresergebnis Überschuss (+)/Fehlbetrag (-)	-120,00	-200	-200	-200	-200	-200
26.	Erträge aus internen Leistungsbeziehungen	0,00	0	0	0	0	0
27.	Aufwendungen aus internen Leistungsbeziehungen	0,00	0	0	0	0	0
28.	= Saldo aus internen Leistungsbeziehungen	0,00	0	0	0	0	0
29.	= Ergebnis unter Berücksichtigung der internen Leistungsbeziehungen	-120,00	-200	-200	-200	-200	-200

Teilhaushalt 1 Allgemeiner Haushalt		
Produktbereich 1	5	Gestaltung der Umwelt
Produktbereich 2	57	Wirtschaft und Tourismus
Produktgruppe	575	Tourismus
Produkt	575100	Fremdenverkehrsförderung

Erläuterungen zu 18. Transferaufwendungen

575100 431800 Zuschüsse an übrige Bereiche
Mitgliedsbeitrag an Landtouristik Samtgemeinde Selsingen.

Teilhaushalt 2

Allgemeine Finanzwirtschaft

A. Wesentliche Produkte des Teilhaushalts

Im Teilhaushalt abgebildeter Produktbereich:

61 Allgemeine Finanzwirtschaft

Angabe der Produktgruppe/Produkte/Leistungen:

611200 Steuern, allgemeine Zuweisungen, allgemeine Umlagen, 613200 Abwicklung der Vorjahre, 612200 Sonstige allgemeine Finanzwirtschaft

Zuordnung zum Verantwortungsbereich: Bürgermeisterin

B. Teilergebnishaushalt

Erträge und Aufwendungen		Rechnungs- ergebnis	Ansatz	Ansatz	mittelfristige Ergebnis- und Finanzplanung	mittelfristige Ergebnis- und Finanzplanung	mittelfristige Ergebnis- und Finanzplanung
		2017	2018	2019	2020	2021	2022
		-Euro-					
1		2	3	4	5	6	7
	Ordentliche Erträge						
1.	Steuern und Abgaben	675.932,46	665.300	690.800	710.300	731.000	750.500
2.	Zuwendungen und allgemeine Umlagen	11.563,00	14.000	14.300	14.600	14.900	15.300
3.	Auflösungserträge aus Sonderposten	0,00	0	0	0	0	0
4.	sonstige Transfererträge	0,00	0	0	0	0	0
5.	öffentlich-rechtliche Entgelte	0,00	0	0	0	0	0
6.	privatrechtliche Entgelte	0,00	0	0	0	0	0
7.	Kostenerstattungen und Kostenumlagen	0,00	0	0	0	0	0
8.	Zinsen und ähnliche Finanzerträge	-1,71	1.000	1.000	1.000	1.000	1.000
9.	aktivierte Eigenleistungen	0,00	0	0	0	0	0
10.	Bestandsveränderungen	0,00	0	0	0	0	0
11.	sonstige ordentliche Erträge	3.389,68	0	0	0	0	0
12.	= Summe ordentliche Erträge	690.883,43	680.300	706.100	725.900	746.900	766.800
	Ordentliche Aufwendungen						
13.	Aufwendungen für aktives Personal	0,00	0	0	0	0	0
14.	Aufwendungen für Versorgung	0,00	0	0	0	0	0
15.	Aufwendungen für Sach- und Dienstleistungen	0,00	0	0	0	0	0
16.	Abschreibungen	3.391,12	0	0	0	0	0
17.	Zinsen und ähnliche Aufwendungen	2.456,81	2.300	2.300	2.300	1.000	1.000
18.	Transferaufwendungen	452.195,00	523.400	522.600	550.000	556.500	572.300
19.	sonstige ordentliche Aufwendungen	0,00	0	0	0	0	0
20.	= Summe ordentliche Aufwendungen	458.042,93	525.700	524.900	552.300	557.500	573.300
21.	= ordentliches Ergebnis Jahresüberschuss (+)/Jahresfehlbetrag (-)	232.840,50	154.600	181.200	173.600	189.400	193.500
22.	außerordentliche Erträge	0,00	0	0	0	0	0
23.	außerordentliche Aufwendungen	0,00	0	0	0	0	0
24.	= außerordentliches Ergebnis	0,00	0	0	0	0	0
25.	Jahresergebnis Überschuss (+)/Fehlbetrag (-)	232.840,50	154.600	181.200	173.600	189.400	193.500
26.	Erträge aus internen Leistungsbeziehungen	0,00	0	0	0	0	0
27.	Aufwendungen aus internen Leistungsbeziehungen	0,00	0	0	0	0	0
28.	= Saldo aus internen Leistungsbeziehungen	0,00	0	0	0	0	0
29.	= Ergebnis unter Berücksichtigung der internen Leistungsbeziehungen	232.840,50	154.600	181.200	173.600	189.400	193.500

C. Teilfinanzhaushalt

Einzahlungen und Auszahlungen		Rechnungs- ergebnis	Ansatz	Ansatz	VE	mittelfristige Ergebnis- und Finanzplanung 2020	mittelfristige Ergebnis- und Finanzplanung 2021	mittelfristige Ergebnis- und Finanzplanung 2022
		2017	2018	2019	2019			
		- Euro-						
1		2	3	4	5	6	7	8
Einzahlungen aus laufender Verwaltungstätigkeit								
1.	Steuern und ähnliche Abgaben	690.997,57	665.300	690.800	0	710.300	731.000	750.500
2.	Zuwendungen und allgemeine Umlagen	11.563,00	14.000	14.300	0	14.600	14.900	15.300
3.	sonstige Transfereinzahlungen	0,00	0	0	0	0	0	0
4.	öffentlich-rechtliche Entgelte	0,00	0	0	0	0	0	0
5.	privatrechtliche Entgelte	0,00	0	0	0	0	0	0
6.	Kostenerstattungen, Kostenumlagen	0,00	0	0	0	0	0	0
7.	Zinsen und ähnliche Einzahlungen	1.590,29	1.000	1.000	0	1.000	1.000	1.000
8.	Einzahlungen aus der Veräußerung geringwertiger Vermögensgegenstände	0,00	0	0	0	0	0	0
9.	sonstige haushaltswirksame Einzahlungen	0,08	0	0	0	0	0	0
10.	= Summe der Einzahlungen aus laufender Verwaltungstätigkeit	704.150,94	680.300	706.100	0	725.900	746.900	766.800
Auszahlungen aus laufender Verwaltungstätigkeit								
11.	Auszahlungen für aktives Personal	0,00	0	0	0	0	0	0
12.	Auszahlungen für Versorgung	0,00	0	0	0	0	0	0
13.	Auszahlungen für Sach- und Dienstleistungen und für geringwertige Vermögensgegenstände	0,00	0	0	0	0	0	0
14.	Zinsen und ähnliche Auszahlungen	2.456,81	2.300	2.300	0	2.300	1.000	1.000
15.	Transferauszahlungen	457.469,00	523.400	522.600	0	550.000	556.500	572.300
16.	sonstige haushaltswirksame Auszahlungen	0,00	0	0	0	0	0	0
17.	= Summe der Auszahlungen aus laufender Verwaltungstätigkeit	459.925,81	525.700	524.900	0	552.300	557.500	573.300
18.	= Saldo aus laufender Verwaltungstätigkeit (= Zeilen 10 und 17)	244.225,13	154.600	181.200	0	173.600	189.400	193.500
Einzahlungen für Investitionstätigkeit								
19.	Zuwendungen für Investitionstätigkeit	0,00	0	0	0	0	0	0
20.	Beiträge u.ä. Entgelte für Investitionstätigkeit	0,00	0	0	0	0	0	0
21.	Veräußerung von Sachvermögen	0,00	0	0	0	0	0	0
22.	Veräußerung von Finanzvermögensanlagen	0,00	0	0	0	0	0	0
23.	sonstige Investitionstätigkeit	0,00	0	0	0	0	0	0
24.	= Summe der Einzahlungen aus Investitionstätigkeit	0,00	0	0	0	0	0	0
Auszahlungen für Investitionstätigkeit								
25.	Erwerb von Grundstücken und Gebäuden	0,00	0	0	0	0	0	0
26.	Baumaßnahmen	0,00	0	0	0	0	0	0
27.	Erwerb von beweglichem Sachvermögen	0,00	0	0	0	0	0	0
28.	Erwerb von Finanzvermögensanlagen	0,00	0	0	0	0	0	0
29.	Aktivierbare Zuwendungen	0,00	0	0	0	0	0	0
30.	Sonstige Investitionstätigkeit	0,00	0	0	0	0	0	0
31.	= Summe der Auszahlungen für Investitionstätigkeit	0,00	0	0	0	0	0	0
32.	= Saldo aus Investitionstätigkeit	0,00	0	0	0	0	0	0
33.	= Finanzierungsmittel-Überschuss / -Fehlbetrag	244.225,13	154.600	181.200	0	173.600	189.400	193.500
Ein-, Auszahlungen aus Finanzierungstätigkeit								

Teilhaushalt 2 Allgemeine Finanzwirtschaft

Einzahlungen und Auszahlungen		Rechnungs- ergebnis	Ansatz	Ansatz	VE	mittelfristige Ergebnis- und Finanzplanung	mittelfristige Ergebnis- und Finanzplanung	mittelfristige Ergebnis- und Finanzplanung
		2017	2018	2019	2019	2020	2021	2022
		- Euro-						
1		2	3	4	5	6	7	8
34.	Einzahlungen; Aufnahme von Krediten und inneren Darlehen für Investitionstätigkeit	0,00	0	0	0	0	0	0
35.	Auszahlungen; Tilgung von Krediten und Rückzahlungen von inneren Darlehen für Investitionstätigkeit	1.094,49	1.200	1.200	0	34.800	0	0
36.	Saldo aus Finanzierungstätigkeit	-1.094,49	-1.200	-1.200	0	-34.800	0	0
37.	Finanzmittelveränderung	243.130,64	153.400	180.000	0	138.800	189.400	193.500

Teilhaushalt 2 Allgemeine Finanzwirtschaft		
Produktbereich 1	6	Zentrale Finanzleistungen
Produktbereich 2	61	Allgemeine Finanzwirtschaft
Produktgruppe	611	Steuern, allgemeine Zuweisungen, allgemeine Umlagen
Produkt	611200	Steuern, allgemeine Zuweisungen, allgemeine Umlagen

A) Produktbeschreibungen

Produkt	6112000000 Steuern, allgemeine Zuweisungen, allgemeine Umlagen		
Beschreibung des Produkts (dazugehörige Leistungen)	Steuern, allgemeine Zuweisungen und Umlagen		
Ziele und Maßnahmen	Erzielung von Einnahmen Geordnete Haushalts- und Finanzwirtschaft		
Auftragsgrundlage	Haushaltssatzung, GewStG, GrStG, Hundesteuersatzung		
Zuordnung zum Verantwortungsbereich	Bürgermeisterin		
Kennzahlen	Ist 2017	Plan 2018	Plan 2019
Angemeldete Hunde	91,00	95,00	95,00
Kosten Produkt je Einwohner (€)	526,16	593,88	609,55
Zuschussbedarf Produkt je Einwohner (€)	-265,16	-176,56	-212,46

Teilhaushalt 2 Allgemeine Finanzwirtschaft			
Produktbereich 1	6	Zentrale Finanzleistungen	
Produktbereich 2	61	Allgemeine Finanzwirtschaft	
Produktgruppe	611	Steuern, allgemeine Zuweisungen, allgemeine Umlagen	
Produkt	611200	Steuern, allgemeine Zuweisungen, allgemeine Umlagen	

B. Teilergebnishaushalt

Erträge und Aufwendungen		Rechnungs- ergebnis	Ansatz	Ansatz	mittelfristige Ergebnis- und Finanzplanung 2020	mittelfristige Ergebnis- und Finanzplanung 2021	mittelfristige Ergebnis- und Finanzplanung 2022
		2017	2018	2019			
		-Euro-					
1		2	3	4	5	6	7
	Ordentliche Erträge						
1.	Steuern und Abgaben *	675.932,46	665.300	690.800	710.300	731.000	750.500
2.	Zuwendungen und allgemeine Umlagen *	11.563,00	14.000	14.300	14.600	14.900	15.300
3.	Auflösungserträge aus Sonderposten	0,00	0	0	0	0	0
4.	sonstige Transfererträge	0,00	0	0	0	0	0
5.	öffentlich-rechtliche Entgelte	0,00	0	0	0	0	0
6.	privatrechtliche Entgelte	0,00	0	0	0	0	0
7.	Kostenerstattungen und Kostenumlagen	0,00	0	0	0	0	0
8.	Zinsen und ähnliche Finanzerträge *	-44,50	1.000	1.000	1.000	1.000	1.000
9.	aktivierte Eigenleistungen	0,00	0	0	0	0	0
10.	Bestandsveränderungen	0,00	0	0	0	0	0
11.	sonstige ordentliche Erträge *	3.389,68	0	0	0	0	0
12.	= Summe ordentliche Erträge	690.840,64	680.300	706.100	725.900	746.900	766.800
	Ordentliche Aufwendungen						
13.	Aufwendungen für aktives Personal	0,00	0	0	0	0	0
14.	Aufwendungen für Versorgung	0,00	0	0	0	0	0
15.	Aufwendungen für Sach- und Dienstleistungen	0,00	0	0	0	0	0
16.	Abschreibungen *	3.391,12	0	0	0	0	0
17.	Zinsen und ähnliche Aufwendungen *	1.122,50	1.000	1.000	1.000	1.000	1.000
18.	Transferaufwendungen *	452.195,00	523.400	522.600	550.000	556.500	572.300
19.	sonstige ordentliche Aufwendungen	0,00	0	0	0	0	0
20.	= Summe ordentliche Aufwendungen	456.708,62	524.400	523.600	551.000	557.500	573.300
21.	= ordentliches Ergebnis Jahresüberschuss (+)/Jahresfehlbetrag (-)	234.132,02	155.900	182.500	174.900	189.400	193.500
22.	außerordentliche Erträge	0,00	0	0	0	0	0
23.	außerordentliche Aufwendungen	0,00	0	0	0	0	0
24.	= außerordentliches Ergebnis	0,00	0	0	0	0	0
25.	Jahresergebnis Überschuss (+)/Fehlbetrag (-)	234.132,02	155.900	182.500	174.900	189.400	193.500
26.	Erträge aus internen Leistungsbeziehungen	0,00	0	0	0	0	0
27.	Aufwendungen aus internen Leistungsbeziehungen	0,00	0	0	0	0	0
28.	= Saldo aus internen Leistungsbeziehungen	0,00	0	0	0	0	0
29.	= Ergebnis unter Berücksichtigung der internen Leistungsbeziehungen	234.132,02	155.900	182.500	174.900	189.400	193.500

Teilhaushalt 2 Allgemeine Finanzwirtschaft		
Produktbereich 1	6	Zentrale Finanzleistungen
Produktbereich 2	61	Allgemeine Finanzwirtschaft
Produktgruppe	611	Steuern, allgemeine Zuweisungen, allgemeine Umlagen
Produkt	611200	Steuern, allgemeine Zuweisungen, allgemeine Umlagen

Erläuterungen zu 1. Steuern und Abgaben

611200 301100 Grundsteuer A

Geschätzt nach dem Ergebnis des Vorjahres und den bisher festgesetzten Zahlungen, 51.000 €, geschätzte Nachzahlungen 0 €

611200 301200 Grundsteuer B

Geschätzt nach dem Ergebnis des Vorjahres und den bisher festgesetzten Zahlungen, 100.000 €, geschätzte Nachzahlungen 0 €

611200 301300 Gewerbesteuer

Bisher festgesetzte Vorauszahlungen 137.000 €, Nachzahlungen 0 €, erwartete Anpassung VZ 0 €, erwartete Rückzahlungen -0 €, abzüglich Sicherheit wegen hoher VZ im Einzelfall -7.000 €, 130.000 €

611200 302100 Gemeindeanteil an der Einkommenssteuer

Ergebnis Vorjahr +6,1 % lt. Orientierungsdaten, -1,1 % Sicherheit 383.900 €

611200 302200 Gemeindeanteil an der Umsatzsteuer

Ergebnis Vorjahr +10,0 % lt. Orientierungsdaten, -2,0 % Sicherheit, 23.500 €

611200 303200 Hundesteuer

Bisherige Festsetzungen, 2.400 €

Erläuterungen zu 2. Zuwendungen und allgemeine Umlagen

611200 313200 Sonstige allgemeine Zuweisungen von Gemeinden/ GV

Zuweisung der Samtgemeinde für den Ausgleich Sportstättenförderung 14.300 €

Erläuterungen zu 8. Zinsen und ähnliche Finanzerträge

611200 369100 Verzinsung von Steuernach- Forderungen und -erstattungen

Verzinsung von Gewerbesteuernachforderungen.

Erläuterungen zu 11. sonstige ordentliche Erträge

611200 358310 Erträge aus der Auflösung oder Herabsetzung von Wertberichtigungen auf Forderungen (Einzelwertberichtigungen, Pauschalwertberichtigungen)

-

611200 359100 Andere sonstige ordentliche Erträge

-

Erläuterungen zu 16. Abschreibungen

611200 472120 Sonstige Abschreibungen auf Forderungen

-

Erläuterungen zu 17. Zinsen und ähnliche Aufwendungen

611200 459200 Verzinsung von Steuererstattungen

Verzinsung von Gewerbesteuererstattungen.

Erläuterungen zu 18. Transferaufwendungen

611200 434100 Gewerbesteuerumlage

Gewerbesteuer von 130.000 € * 100 / Hebesatz * 68,0 % 23.300 €

611200 437200 Allgemeine Umlagen an Gemeinden/ GV

-

611200 437210 Kreisumlage

Kreisumlage 47,00 % auf Steuerkraftmesszahl von 570.485 € = 268.128 €, 2020 ff. wurden 47,00 % zugrunde gelegt.

611200 437220 Samtgemeindeumlage

Samtgemeindeumlage 40,5 % auf Steuerkraftmesszahl von 570.485 € = 231.046 €, 2019 ff. wurden 40,5 % zugrunde gelegt.

Teilhaushalt 2 Allgemeine Finanzwirtschaft		
Produktbereich 1	6	Zentrale Finanzleistungen
Produktbereich 2	61	Allgemeine Finanzwirtschaft
Produktgruppe	612	Sonstige allgemeine Finanzwirtschaft
Produkt	612200	Sonstige allgemeine Finanzwirtschaft

A) Produktbeschreibungen

Produkt	6122000000 Sonstige allgemeine Finanzwirtschaft		
Beschreibung des Produkts (dazugehörige Leistungen)	Geldanlagen, Kredite u. ä.		
Ziele und Maßnahmen	Vermögenserhaltung Schuldentilgung		
Auftragsgrundlage	NKG, KomHKVO, BGB, Verträge		
Zuordnung zum Verantwortungsbereich	Bürgermeisterin		
Kennzahlen	Ist 2017	Plan 2018	Plan 2019
Kosten Produkt je Einwohner (€)	1,54	1,47	1,51
Zuschussbedarf Produkt je Einwohner (€)	1,49	1,47	1,51

Teilhaushalt 2 Allgemeine Finanzwirtschaft			
Produktbereich 1	6	Zentrale Finanzleistungen	
Produktbereich 2	61	Allgemeine Finanzwirtschaft	
Produktgruppe	612	Sonstige allgemeine Finanzwirtschaft	
Produkt	612200	Sonstige allgemeine Finanzwirtschaft	

B. Teilergebnishaushalt

Erträge und Aufwendungen		Rechnungs- ergebnis	Ansatz	Ansatz	mittelfristige Ergebnis- und Finanzplanung 2020	mittelfristige Ergebnis- und Finanzplanung 2021	mittelfristige Ergebnis- und Finanzplanung 2022
		2017	2018	2019			
		-Euro-					
1		2	3	4	5	6	7
	Ordentliche Erträge						
1.	Steuern und Abgaben	0,00	0	0	0	0	0
2.	Zuwendungen und allgemeine Umlagen	0,00	0	0	0	0	0
3.	Auflösungserträge aus Sonderposten	0,00	0	0	0	0	0
4.	sonstige Transfererträge	0,00	0	0	0	0	0
5.	öffentlich-rechtliche Entgelte	0,00	0	0	0	0	0
6.	privatrechtliche Entgelte	0,00	0	0	0	0	0
7.	Kostenerstattungen und Kostenumlagen	0,00	0	0	0	0	0
8.	Zinsen und ähnliche Finanzerträge *	42,79	0	0	0	0	0
9.	aktivierte Eigenleistungen	0,00	0	0	0	0	0
10.	Bestandsveränderungen	0,00	0	0	0	0	0
11.	sonstige ordentliche Erträge	0,00	0	0	0	0	0
12.	= Summe ordentliche Erträge	42,79	0	0	0	0	0
	Ordentliche Aufwendungen						
13.	Aufwendungen für aktives Personal	0,00	0	0	0	0	0
14.	Aufwendungen für Versorgung	0,00	0	0	0	0	0
15.	Aufwendungen für Sach- und Dienstleistungen	0,00	0	0	0	0	0
16.	Abschreibungen	0,00	0	0	0	0	0
17.	Zinsen und ähnliche Aufwendungen *	1.334,31	1.300	1.300	1.300	0	0
18.	Transferaufwendungen	0,00	0	0	0	0	0
19.	sonstige ordentliche Aufwendungen	0,00	0	0	0	0	0
20.	= Summe ordentliche Aufwendungen	1.334,31	1.300	1.300	1.300	0	0
21.	= ordentliches Ergebnis Jahresüberschuss (+)/Jahresfehlbetrag (-)	-1.291,52	-1.300	-1.300	-1.300	0	0
22.	außerordentliche Erträge	0,00	0	0	0	0	0
23.	außerordentliche Aufwendungen	0,00	0	0	0	0	0
24.	= außerordentliches Ergebnis	0,00	0	0	0	0	0
25.	Jahresergebnis Überschuss (+)/Fehlbetrag (-)	-1.291,52	-1.300	-1.300	-1.300	0	0
26.	Erträge aus internen Leistungsbeziehungen	0,00	0	0	0	0	0
27.	Aufwendungen aus internen Leistungsbeziehungen	0,00	0	0	0	0	0
28.	= Saldo aus internen Leistungsbeziehungen	0,00	0	0	0	0	0
29.	= Ergebnis unter Berücksichtigung der internen Leistungsbeziehungen	-1.291,52	-1.300	-1.300	-1.300	0	0

Teilhaushalt 2 Allgemeine Finanzwirtschaft		
Produktbereich 1	6	Zentrale Finanzleistungen
Produktbereich 2	61	Allgemeine Finanzwirtschaft
Produktgruppe	612	Sonstige allgemeine Finanzwirtschaft
Produkt	612200	Sonstige allgemeine Finanzwirtschaft

Erläuterungen zu 8. Zinsen und ähnliche Finanzerträge

612200 361700 Zinserträge von Kreditinstituten
Zinsen Geldanlage.

Erläuterungen zu 17. Zinsen und ähnliche Aufwendungen

612200 451700 Zinsaufwendungen an Kreditinstitute
Siehe Schuldenübersicht.

Stellenplan

STELLENPLAN: Beamte, Beschäftigte

Laufbahngruppen und Amtsbezeichnungen	Aufwands- entschädig. Besoldungs-/ Entgelt- gruppe	Zahl der Stellen 2019			Zahl der Stellen 2018	Zahl der tatsächl. besetzten Stellen 30.06.18	Vermerke Erläuterungen
		insgesamt	darunter				
			mit Zulage	ausge- sondert			
<u>Teil A + B: Beamte und Beschäftigte</u>							
Bürgermeisterin	A	1			1	1	mtl. 500,00 €
Allgem. Vertre- ter der Bürger- meisterin	A	1			1	1	mtl. 130,00 €
<u>Geringfügig Beschäftigte:</u>							
Beschäftigte in Außenanlagen	EG 1	0,1			0,1	0,1	

Investitionsprogramm

Übersicht Investitionsmaßnahmen	Ergebnis 2017 -Euro-	Ansatz 2018 -Euro-	Ansatz 2019 -Euro-	VE 2019 -Euro-	Planung 2020 -Euro-	Planung 2021 -Euro-	Planung 2022 -Euro-	Bisher bereit gestellt 2019 -Euro-	Gesamt Inv. 2019 -Euro-
	1	2	3	4	5	6	7	8	9
Investitionen oberhalb der festgesetzten Wertgrenze									
3654101701 Kleininvestitionen Kindergarten 2017									
365410.681800 Spende	0,00	0	0	0	0	0	0	3.800,00	3.800,00
365410.783110 Ausstattung, Spielgerät	0,00	0	0	0	0	0	0	3.800,00	3.800,00
Saldo	0,00	0	0	0	0	0	0	0,00	0,00
4211001901 Zuschuss Flutlichtanlage SV Anderlingen									
421100.781800 Zuweisung für Flutlichtanlage	0,00	0	6.000	0	0	0	0	0,00	6.000,00
Saldo	0,00	0	-6.000	0	0	0	0	0,00	-6.000,00
5222001501 Baugebiet Neu									
522200.782100 Grunderwerb	0,00	200.000	200.000	0	0	0	0	200.000,00	200.000,00
Saldo	0,00	-200.000	-200.000	0	0	0	0	-200.000,00	-200.000,00
5413001601 Barrierefreie Gehwege									
541300.681100 Zuweisung vom Land	141.928,43	0	0	0	0	0	0	141.928,43	141.927,43
541300.681100 Anzahlung Zuweisung Land	-142.280,00	0	0	0	0	0	0	0,00	0,00
541300.787200 Sanierung Gehwege	277.105,63	20.000	0	0	0	0	0	297.105,63	297.105,63
541300.787200 AiB Sanierung Gehwege	-32.280,90	0	0	0	0	0	0	0,00	0,00
541300.787200 RW-Kanal Grafeler Straße	7.909,99	0	0	0	0	0	0	7.909,99	7.909,99
Saldo	-253.086,29	-20.000	0	0	0	0	0	-163.087,19	-163.088,19
5413001901 Fußgängerampel/Querungshilfe Anderlingen									
541300.787200 Ampelanlage/Querungshilfe	0,00	0	30.000	0	0	0	0	0,00	30.000,00
Saldo	0,00	0	-30.000	0	0	0	0	0,00	-30.000,00
5413001902 Gehweg Birkenweg Ohrel									
541300.787200 Gehweg	0,00	0	5.000	0	0	0	0	0,00	5.000,00
Saldo	0,00	0	-5.000	0	0	0	0	0,00	-5.000,00
5423001502 Radweg Ohrel-Selsingen									
542300.781200 Zuweisung an Landkreis	0,00	0	0	0	0	0	0	115.000,00	115.000,00
Saldo	0,00	0	0	0	0	0	0	-115.000,00	-115.000,00
5423001601 Radweg Anderlingen-Fehrenbruch									
542300.781200 Zuweisung an Landkreis	0,00	0	0	0	0	0	0	160.000,00	160.000,00
Saldo	0,00	0	0	0	0	0	0	-160.000,00	-160.000,00
5453001601 Ergänzung/Umrüstung Straßenbeleuchtung 2016									
126400.681100 Zuweisung f. Außenbeleuchtung Feuerwehr vom Land	1.536,15	0	0	0	0	0	0	0,00	0,00

Übersicht Investitionsmaßnahmen	Ergebnis 2017	Ansatz 2018	Ansatz 2019	VE 2019	Planung 2020	Planung 2021	Planung 2022	Bisher bereit gestellt 2019	Gesamt Inv. 2019
	-Euro-	-Euro-	-Euro-	-Euro-	-Euro-	-Euro-	-Euro-	-Euro-	-Euro-
	1	2	3	4	5	6	7	8	9
126400.787100 Außenbeleuchtung Feuerwehr Anderlingen	3.084,87	0	0	0	0	0	0	0,00	0,00
545300.681100 Zuweisungen vom Land	35.946,76	0	0	0	0	0	0	35.946,76	35.946,76
545300.681100 Anzahlungen Zuweisung Land	-45.000,00	0	0	0	0	0	0	0,00	0,00
545300.787200 Ergänzungen/Erweiterungen alle Ortsteile	72.187,51	0	0	0	0	0	0	81.497,86	81.497,86
545300.787200 AiB Ergänzungen/Erweiterungen	-700,00	0	0	0	0	0	0	0,00	0,00
573200.681100 Zuweisung f. Beleuchtung Spielplatz Dörpshus Ohrel	3.100,05	0	0	0	0	0	0	0,00	0,00
573200.787100 Beleuchtung Spielplatz Dörpshus Ohrel	6.225,48	0	0	0	0	0	0	0,00	0,00
Saldo	-85.214,90	0	0	0	0	0	0	-45.551,10	-45.551,10
5453001801 Ergänzung/Umrüstung Straßenbeleuchtung 2018									
545300.787200 Ergänzung/Umrüstung Straßenbeleuchtung	0,00	5.000	0	0	0	0	0	5.000,00	5.000,00
Saldo	0,00	-5.000	0	0	0	0	0	-5.000,00	-5.000,00
5453001901 Ergänzung/Umrüstung Straßenbeleuchtung 2019									
545300.787200 Ergänzung/Umrüstung Straßenbeleuchtung	0,00	0	5.000	0	5.000	5.000	5.000	0,00	20.000,00
Saldo	0,00	0	-5.000	0	-5.000	-5.000	-5.000	0,00	-20.000,00
5533101401 Sitzkissen Friedhofskapelle Ohrel									
553310.783110 Sitzkissen	0,00	4.000	5.000	0	0	0	0	4.000,00	4.000,00
Saldo	0,00	-4.000	-5.000	0	0	0	0	-4.000,00	-4.000,00
5533101402 Friedhofswege Anderlingen									
553310.787100 Friedhofswege	0,00	10.000	20.000	0	0	0	0	10.000,00	20.000,00
Saldo	0,00	-10.000	-20.000	0	0	0	0	-10.000,00	-20.000,00
5533101403 Halbanonyme Grabstellen									
553310.681100 Zuweisung Land Grabfelder	0,00	0	0	0	0	0	0	5.027,50	5.027,50
553310.681100 Zuweisung Land Stelen	0,00	0	0	0	0	0	0	7.253,66	7.253,66
553310.783110 Stelen/Steine Halbanonyme Grabfelder	0,00	0	0	0	0	0	0	10.200,00	10.200,00
553310.787100 Halbanonyme Grabfelder auf 4 Friedhöfen	0,00	0	0	0	0	0	0	24.719,26	24.719,26
553310.787100 Wege zu halbanonymen Grabstellen	0,00	2.000	2.000	0	0	0	0	2.000,00	2.000,00
Saldo	0,00	-2.000	-2.000	0	0	0	0	-24.638,10	-24.638,10
5533101901 Tore Friedhof Grafel									
553310.787100 Tore	0,00	0	6.000	0	0	0	0	0,00	6.000,00
Saldo	0,00	0	-6.000	0	0	0	0	0,00	-6.000,00
5533101902 Zaun Friedhof Ohrel									
553310.787100 Zaun	0,00	0	20.000	0	0	0	0	0,00	20.000,00
Saldo	0,00	0	-20.000	0	0	0	0	0,00	-20.000,00

Übersicht Investitionsmaßnahmen	Ergebnis 2017	Ansatz 2018	Ansatz 2019	VE 2019	Planung 2020	Planung 2021	Planung 2022	Bisher bereit gestellt 2019	Gesamt Inv. 2019
	-Euro-	-Euro-	-Euro-	-Euro-	-Euro-	-Euro-	-Euro-	-Euro-	-Euro-
	1	2	3	4	5	6	7	8	9
5732001601 Eingangsbereich Dorfgemeinschaftshaus Anderlingen									
573200.681100 Zuweisungen vom Land	13.168,61	0	0	0	0	0	0	13.168,61	13.169,61
573200.681100 Erhaltene Anzahlungen vom Land	-8.400,00	0	0	0	0	0	0	0,00	0,00
573200.787100 Eingangsbereich, einschl. Wandgriffe und Geländer	26.446,93	0	0	0	0	0	0	26.446,93	26.446,93
Saldo	-21.678,32	0	0	0	0	0	0	-13.278,32	-13.277,32
= Saldo oberhalb der Wertgrenze	-359.979,51	-241.000	-299.000	0	-5.000	-5.000	-5.000	-740.554,71	-837.554,71

Übersicht

über die aus
Verpflichtungsermächtigungen
voraussichtlich fällig werdenden
Auszahlungen

Übersicht über die aus Verpflichtungsermächtigungen voraussichtlich fällig werdenden Auszahlungen

Übersicht gem. §1 Abs. 2 Nr. 5 KomHKVO

Verpflichtungsermächtigungen im Haushaltsplan des Jahres	Voraussichtlich fällig werdende Auszahlungen			
	2019 -Euro-	2020 -Euro-	2021 -Euro-	2022 -Euro-
1	2	3	4	5
2016	0	-	-	-
2017	0	0	-	-
2018	0	0	0	-
2019		0	0	0
Insgesamt	0	0	0	0
Nachrichtlich: In der mittelfristigen Finanzplanung vorgesehene Kreditaufnahmen für Investitionstätigkeit	0	0	0	0

Übersicht

über den voraussichtlichen Stand der Schulden

Übersicht über den voraussichtlichen Stand der Schulden

Übersicht gem. § 1 Abs. 2 Nr. 6 KomHKVO

Art der Schulden	Stand zu Beginn 2018 - 1.000 Euro -	Voraussichtlicher Stand zu Beginn 2019 - 1.000 Euro -
1	2	3
1. Geldschulden aus		
1.1 Anleihen	0,00	0
1.2 Verbindlichkeiten aus Krediten für Investitionstätigkeit	37.083,20	35.950
1.3 Liquiditätskrediten	0,00	0
1.4 sonstigen Geldschulden	0,00	0
2. Verbindlichkeiten aus kreditähnlichen Rechtsgeschäften	0,00	0
3. Verbindlichkeiten aus Lieferungen und Leistungen	25.054,84	11.074
4. Transferverbindlichkeiten	14.411,80	17.264
5. Sonstige Verbindlichkeiten	2.427,38	4.611
Schulden Insgesamt	78.977,22	68.899

Übersicht über den voraussichtlichen Stand der Geldschulden

Art	Ursprungs- betrag	voraussichtl. Stand zu Beginn des Haushalts- jahres	Zu- und Abgänge	Schuldendienst			voraussichtl. Stand am Ende des Haushalts- jahres
				Zinsen	Tilgung	Gesamt	
	€	€	€	€	€	€	€
<u>1. Geldschulden aus</u>							
<u>1.1 Anleihen</u>							
<u>1.2 Verbindlichkeiten aus Krediten für Investitionstätigkeit</u>							
<u>1.2.7.1 Kreditinstitute</u>							
Investitionsbank Schl.-Holst.	44.000,00	35.949,84		1.255,20	1.173,60	2.428,80	34.776,24
Neuverschuldung 2018	0,00	0,00		0,00	0,00	0,00	0,00
Neuverschuldung 2019	0,00	0,00		0,00	0,00	0,00	0,00
Neuverschuldung 2020	0,00	0,00		0,00	0,00	0,00	0,00
Neuverschuldung 2021	0,00	0,00		0,00	0,00	0,00	0,00
Summe 1.2.7.1		35.949,84	0,00	1.255,20	1.173,60	2.428,80	34.776,24
<u>1.2.7.2 Kreditinstitute, Zwischenkredite</u>							
Zwischenkredit 2018	0,00	0,00		0,00	0,00	0,00	0,00
Zwischenkredit 2019	0,00	0,00		0,00	0,00	0,00	0,00
Zwischenkredit 2020	0,00	0,00		0,00	0,00	0,00	0,00
Zwischenkredit 2021	0,00	0,00		0,00	0,00	0,00	0,00
Summe 1.2.7.2		0,00	0,00	0,00	0,00	0,00	0,00
<u>1.3 Liquiditätskredite</u>							
Sparkasse Rotenburg Osterholz	0,00	0,00		0,00	0,00	0,00	0,00
Summe 1.3		0,00	0,00	0,00	0,00	0,00	0,00
Geldschulden insgesamt		35.949,84	0,00	1.255,20	1.173,60	2.428,80	34.776,24

Letzte Bilanz

Bilanz der Gemeinde Anderlingen zum 31.12.2017

Aktiva	2016 -Euro-	2017 -Euro-	Passiva	2016 -Euro-	2017 -Euro-
1. Immaterielles Vermögen	167.995,73	160.088,02	1. Nettoposition	2.672.182,11	2.773.707,93
1.1 Konzession	0,00	0,00	1.1 Basis-Reinvermögen	1.475.184,73	1.475.184,73
1.2 Lizenzen	0,00	0,00	1.1.1 Reinvermögen	1.475.184,73	1.475.184,73
1.3 Ähnliche Rechte	0,00	0,00	1.1.2 Sollfehlbetrag aus kameralem Abschluss (Minusbetrag)	0,00	0,00
1.4 Geleistete Investitionszuweisungen und -zuschüsse	167.995,73	160.088,02	1.2 Rücklagen	566.190,15	508.787,22
1.5 Aktivierter Umstellungsaufwand	0,00	0,00	1.2.1 Rücklagen aus Überschüssen des ordentlichen Ergebnisses	557.920,28	468.075,49
1.6 Sonstiges immaterielles Vermögen	0,00	0,00	1.2.2 Rücklagen aus Überschüssen des außerordentlichen Ergebnisses	8.269,87	40.711,73
2. Sachvermögen	1.930.970,40	2.258.894,76	1.2.3 Zweckgebundene Rücklagen	0,00	0,00
2.1 Unbebaute Grundstücke und grundstücksgleiche Rechte	82.658,54	82.658,54	1.2.4 Sonstige Rücklagen	0,00	0,00
2.2 Bebaute Grundstücke und grundstücksgleiche Rechte	511.658,30	538.145,65	1.3 Jahresergebnis	-57.402,93	120.074,91
2.3 Infrastrukturvermögen	1.285.014,29	1.602.337,04	1.3.1 Fehlbeträge aus Vorjahren	0,00	0,00
2.4 Bauten auf fremdem Grundstücken	611,38	589,54	1.3.2 Jahresüberschuss/Jahresfehlbetrag mit Angabe des Betrages der Vorbelastung aus HHR für Aufwendungen (in Klammern)	-57.402,93	120.074,91
2.5 Kunstgegenstände, Kulturdenkmäler	0,00	0,00	1.4 Sonderposten	688.210,16	669.661,07
2.6 Maschinen und technische Anlagen; Fahrzeuge	4.967,16	3.878,43	1.4.1 Investitionszuweisungen und -zuschüsse	387.005,91	570.894,05
2.7 Betriebs- und Geschäftsausstattung, Pflanzen und Tiere	31.734,84	31.285,56	1.4.2 Beiträge und ähnliche Entgelte	105.524,25	98.767,02
2.8 Vorräte	0,00	0,00	1.4.3 Gebührenaussgleich	0,00	0,00
2.9 Geleistete Anzahlungen, Anlagen im Bau	14.325,89	0,00	1.4.4 Bewertungsausgleich	0,00	0,00
3. Finanzvermögen	24.492,41	9.907,12	1.4.5 erhaltene Anzahlungen auf Sonderposten	195.680,00	0,00
3.1 Anteile an verbundenen Unternehmen	0,00	0,00	1.4.6 Sonstige Sonderposten	0,00	0,00
3.2 Beteiligungen	0,00	0,00	2. Schulden	65.003,42	78.977,22
3.3 Sondervermögen mit Sonderrechnung	0,00	0,00	2.1 Geldschulden	38.177,69	37.083,20
3.4 Ausleihungen	0,00	0,00	2.1.1 Anleihen	0,00	0,00
3.5 Wertpapiere	0,00	0,00	2.1.2 Verbindlichkeiten aus Krediten für Investitionen	38.177,69	37.083,20
3.6 Öffentlich-rechtliche Forderungen	24.429,79	9.794,98	2.1.3 Liquiditätskredite	0,00	0,00
3.7 Forderungen aus Transferleistungen	0,00	0,00	2.1.4 Sonstige Geldschulden	0,00	0,00
3.8 Sonstige privatrechtliche Forderungen	62,62	112,14	2.2 Verbindlichkeiten aus kreditähnlichen Rechtsgeschäften	0,00	0,00
3.9 Sonstige Vermögensgegenstände	0,00	0,00	2.3 Verbindlichkeiten aus Lieferungen und Leistungen	9.079,66	25.054,84
4. Liquide Mittel	614.445,85	424.514,11	2.4 Transferverbindlichkeiten	11.015,09	14.411,80
5. Aktive Rechnungsabgrenzung	0,00	0,00	2.4.1 Finanzausgleichverbindlichkeiten	0,00	0,00
Bilanzsumme	2.737.904,39	2.853.404,01	2.4.2 Verbindlichkeiten aus Zuschüssen für laufende Zwecke	11.015,09	14.411,80
			2.4.3 Verbindlichkeiten aus Schuldendiensthilfen	0,00	0,00
			2.4.4 Soziale Leistungsverbindlichkeiten	0,00	0,00
			2.4.5 Verbindlichkeiten aus Zuweisungen und Zuschüssen für Investitionen	0,00	0,00
			2.4.6 Steuerverbindlichkeiten	0,00	0,00
			2.4.7 Andere Transferverbindlichkeiten	0,00	0,00
			2.5 Sonstige Verbindlichkeiten	6.730,98	2.427,38
			2.5.1 Durchlaufende Posten	0,00	0,00
			2.5.1.1 Verrechnete Mehrwertsteuer	0,00	0,00
			2.5.1.2 Abzuführende Lohn- und Kirchensteuer	0,00	0,00
			2.5.1.3 Sonstige durchlaufende Posten	0,00	0,00
			2.5.2 Abzuführende Gewerbesteuer	6.300,00	1.026,00
			2.5.3 Empfangene Anzahlungen	0,00	0,00
			2.5.4 Andere sonstige Verbindlichkeiten	430,98	1.401,38
			3. Rückstellungen	600,00	600,00
			3.1 Pensionsrückstellungen und ähnliche Verpflichtungen	0,00	0,00
			3.2 Rückstellungen für Altersteilzeitarbeit und ähnliche Maßnahmen	0,00	0,00
			3.3 Rückstellungen für unterlassene Instandhaltung	0,00	0,00
			3.4 Rückstellungen für die Rekultivierung und Nachsorge geschlossener Abfalldeponien	0,00	0,00
			3.5 Rückstellungen für die Sanierung von Altlasten	0,00	0,00
			3.6 Rückstellungen im Rahmen des Finanzausgleichs und von Steuerschuldverhältnissen	0,00	0,00
			3.7 Rückstellungen für drohende Verpflicht. aus Bürgschaften, Gewährleistungen und anhängigen Gerichtsverfahren	0,00	0,00
			3.8 Andere Rückstellungen	600,00	600,00
			4. Passive Rechnungsabgrenzung	118,86	118,86
			Bilanzsumme	2.737.904,39	2.853.404,01

Vorbelastungen künftiger Haushaltsjahre insbesondere:

Haushaltsreste	0,00
Bürgschaften	0,00
Gewährleistungsverträge	0,00
in Anspruch genommene Verpflichtungsermächtigungen	0,00
Verpflichtungen aus kreditähnlichen Rechtsgeschäften	0,00
über das Haushaltsjahr hinaus gestundete Beträge	0,00

Anderlingen, 10.08.2018

gez. Barth
Bürgermeisterin

Übersicht

über die Budgets und Haushaltsvermerke

Budgetbildung

- Alle Produkte werden jeweils zu Budgets erklärt.

Aufwendungen und Auszahlungen für

- aktives Personal, Versorgung,
- Abschreibungen und
- interne Leistungsverrechnungen (Innere Verrechnungen)

sind von der gegenseitigen Deckungsfähigkeit im Budget ausgeschlossen.

Übersicht über die gebildeten Budgets

Siehe Übersicht über die einzelnen Produktgruppen und Produkte. Die gebildeten Budgets entsprechen den Produkten.

Weitere Haushaltsvermerke:

- Alle Aufwendungen und alle Auszahlungen für aktives Personal und Versorgung im Gesamthaushalt werden jeweils für gegenseitig deckungsfähig erklärt (verantwortlich Amt I).
- Mehrerträge/-einzahlungen berechtigen in allen Budgets zu Mehraufwendungen/-auszahlungen.
- Alle Auszahlungsansätze für Investitionstätigkeit innerhalb der Budgets, werden jeweils für gegenseitig deckungsfähig erklärt.
- Alle Auszahlungsansätze innerhalb einer Investitionsmaßnahme werden jeweils für gegenseitig deckungsfähig erklärt.
- Mehrerträge aus internen Leistungsverrechnungen (Innere Verrechnungen) berechtigen im Gesamthaushalt zu Mehraufwendungen aus internen Leistungsverrechnungen.

Übersicht über automatische Deckungskreise

Deckungskreis: 0001
 Typ: *echte gegenseitige Deckung*
 Personalaufwendungen
 111100.401900
 111120.401900
 281100.401900
 541300.401900
 545300.401900
 551100.401900
 555300.401900
 573200.401900
 573210.401900

Deckungskreis: 0002
 Typ: *echte gegenseitige Deckung*
 Aufwendungen Produkt 111100
 111100.427100
 111100.442100
 111100.512900

Deckungskreis: 0003
 Typ: *echte gegenseitige Deckung*
 Aufwendungen Produkt 111120
 111120.422200
 111120.423100
 111120.427100
 111120.429100
 111120.431800
 111120.443100
 111120.444100
 111120.512900

Deckungskreis: 0004
 Typ: *echte gegenseitige Deckung*
 Aufwendungen Produkt 111210
 111210.512900

Deckungskreis: 0005
 Typ: *echte gegenseitige Deckung*
 Aufwendungen Produkt 111220
 111220.443100
 111220.512900

Deckungskreis: 0006
 Typ: *echte gegenseitige Deckung*
 Aufwendungen Produkt 111300

111300.421200
 111300.422100
 111300.424100

Deckungskreis: 0007
 Typ: *echte gegenseitige Deckung*
 Aufwendungen Produkt 121100
 121100.427100
 121100.445200
 121100.512900

Deckungskreis: 0008
 Typ: *echte gegenseitige Deckung*
 Aufwendungen Produkt 126400
 126400.421100
 126400.422200
 126400.532100

Deckungskreis: 0009
 Typ: *echte gegenseitige Deckung*
 Aufwendungen Produkt 281100
 281100.421200
 281100.422200
 281100.423100
 281100.425100
 281100.427100
 281100.431800
 281100.512900

Deckungskreis: 0010
 Typ: *echte gegenseitige Deckung*
 Aufwendungen Produkt 291100

Deckungskreis: 0011
 Typ: *echte gegenseitige Deckung*
 Aufwendungen Produkt 315400
 315400.431800
 315400.512900

Deckungskreis: 0012
 Typ: *echte gegenseitige Deckung*
 Aufwendungen Produkt 365400
 365400.421100
 365400.422100
 365400.422200
 365400.431200

365400.512900

Deckungskreis: 0013
 Typ: *echte gegenseitige Deckung*
 Aufwendungen Produkt 365410
 365410.421100
 365410.422100
 365410.422200
 365410.431200
 365410.512900

Deckungskreis: 0014
 Typ: *echte gegenseitige Deckung*
 Aufwendungen Produkt 366300
 366300.421200
 366300.422100
 366300.444100
 366300.512900

Deckungskreis: 0015
 Typ: *echte gegenseitige Deckung*
 Aufwendungen Produkt 421100
 421100.431800
 421100.512900

Deckungskreis: 0016
 Typ: *echte gegenseitige Deckung*
 Aufwendungen Produkt 424300
 424300.423100
 424300.512900

Deckungskreis: 0017
 Typ: *echte gegenseitige Deckung*
 Aufwendungen Produkt 511300
 511300.427100
 511300.512900

Deckungskreis: 0018
 Typ: *echte gegenseitige Deckung*
 Aufwendungen Produkt 511310
 511310.427100
 511310.429100
 511310.445200
 511310.512900

Deckungskreis: 0019

Typ: *echte gegenseitige Deckung*
Aufwendungen Produkt 521300
521300.512900

Deckungskreis: 0020

Typ: *echte gegenseitige Deckung*
Aufwendungen Produkt 522200
522200.512900
522200.532100
522300.512900
522300.532100

Deckungskreis: 0021

Typ: *echte gegenseitige Deckung*
Aufwendungen Produkt 523300
523300.431800
523300.512900

Deckungskreis: 0022

Typ: *echte gegenseitige Deckung*
Aufwendungen Produkt 531200

Deckungskreis: 0023

Typ: *echte gegenseitige Deckung*
Aufwendungen Produkt 532200

Deckungskreis: 0024

Typ: *echte gegenseitige Deckung*
Aufwendungen Produkt 537100
537100.512900

Deckungskreis: 0025

Typ: *echte gegenseitige Deckung*
Aufwendungen Produkt 541300
541300.421200
541300.422200
541300.423100
541300.427100
541300.512900

Deckungskreis: 0026

Typ: *echte gegenseitige Deckung*
Aufwendungen Produkt 542300
542300.512900

Deckungskreis: 0027

Typ: *echte gegenseitige Deckung*
Aufwendungen Produkt 545300
545300.421200
545300.427100
545300.512900

Deckungskreis: 0028

Typ: *echte gegenseitige Deckung*
Aufwendungen Produkt 551100
551100.421200
551100.423100
551100.425100
551100.512900

Deckungskreis: 0029

Typ: *echte gegenseitige Deckung*
Aufwendungen Produkt 552300
552300.431800
552300.512900

Deckungskreis: 0030

Typ: *echte gegenseitige Deckung*
Aufwendungen Produkt 553310
553310.431200
553310.512900

Deckungskreis: 0031

Typ: *echte gegenseitige Deckung*
Aufwendungen Produkt 553390
553390.421200
553390.512900

Deckungskreis: 0032

Typ: *echte gegenseitige Deckung*
Aufwendungen Produkt 555300
555300.421200
555300.429100
555300.443100
555300.512900

Deckungskreis: 0033

Typ: *echte gegenseitige Deckung*
Aufwendungen Produkt 573200
573200.421100
573200.422100

573200.422200
573200.423100
573200.424100
573200.445200
573200.512900

Deckungskreis: 0034

Typ: *echte gegenseitige Deckung*
Aufwendungen Produkt 573210
573210.421100
573210.429100
573210.512900

Deckungskreis: 0035

Typ: *echte gegenseitige Deckung*
Aufwendungen Produkt 573300
573300.512900

Deckungskreis: 0036

Typ: *echte gegenseitige Deckung*
Aufwendungen Produkt 575100
575100.431800
575100.442900
575100.512900

Deckungskreis: 0037

Typ: *echte gegenseitige Deckung*
Aufwendungen Produkt 611200
611200.434100
611200.437210
611200.437220
611200.459200
611200.512900

Deckungskreis: 0038

Typ: *echte gegenseitige Deckung*
Aufwendungen Produkt 612200
612200.451700
612200.512900

Deckungskreis: 0039

Typ: *echte gegenseitige Deckung*
Aufwendungen Produkt 613200
613200.512900

Deckungskreis: 1001

Typ: *echte gegenseitige Deckung*
Personalauszahlungen

11100.701900
11120.701900
281100.701900
541300.701900
545300.701900
551100.701900
555300.701900
573200.701900
573210.701900

Deckungskreis: 1002

Typ: *echte gegenseitige Deckung*
Auszahlungen Produkt 111100

111100.727100
111100.742100
111100.749100

Deckungskreis: 1003

Typ: *echte gegenseitige Deckung*
Auszahlungen Produkt 111120

111120.722200
111120.723100
11120.727100
11120.729100
11120.731800
11120.743100
11120.744100
11120.749100

Deckungskreis: 1004

Typ: *echte gegenseitige Deckung*
Auszahlungen Produkt 111210

111210.749100

Deckungskreis: 1005

Typ: *echte gegenseitige Deckung*
Auszahlungen Produkt 111220

111220.743100
111220.749100

Deckungskreis: 1006

Typ: *echte gegenseitige Deckung*
Auszahlungen Produkt 111300

111300.721200
111300.722100
111300.724100

Deckungskreis: 1007

Typ: *echte gegenseitige Deckung*
Auszahlungen Produkt 121100

121100.727100
121100.745200
121100.749100

Deckungskreis: 1008

Typ: *echte gegenseitige Deckung*
Auszahlungen Produkt 126400

126400.721100
126400.722200

Deckungskreis: 1009

Typ: *echte gegenseitige Deckung*
Auszahlungen Produkt 281100

281100.721200
281100.722200
281100.723100
281100.725100
281100.727100
281100.731800
281100.749100

Deckungskreis: 1010

Typ: *echte gegenseitige Deckung*
Auszahlungen Produkt 291100

Deckungskreis: 1011

Typ: *echte gegenseitige Deckung*
Auszahlungen Produkt 315400

315400.731800
315400.749100

Deckungskreis: 1012

Typ: *echte gegenseitige Deckung*
Auszahlungen Produkt 365400

365400.721100
365400.722100
365400.722200
365400.731200
365400.749100

Deckungskreis: 1013

Typ: *echte gegenseitige Deckung*
Auszahlungen Produkt 365410

365410.721100
365410.722100
365410.722200
365410.731200
365410.749100

Deckungskreis: 1014

Typ: *echte gegenseitige Deckung*
Auszahlungen Produkt 366300

366300.721200
366300.722100
366300.744100
366300.749100

Deckungskreis: 1015

Typ: *echte gegenseitige Deckung*
Auszahlungen Produkt 421100

421100.731800
421100.749100

Deckungskreis: 1016

Typ: *echte gegenseitige Deckung*
Auszahlungen Produkt 424300

424300.723100
424300.749100

Deckungskreis: 1017

Typ: *echte gegenseitige Deckung*
Auszahlungen Produkt 511300

511300.727100
511300.749100

Deckungskreis: 1018

Typ: *echte gegenseitige Deckung*
Auszahlungen Produkt 511310

511310.727100
511310.729100
511310.745200
511310.749100

Deckungskreis: 1019

Typ: *echte gegenseitige Deckung*
Auszahlungen Produkt 521300
521300.749100

Deckungskreis: 1020

Typ: *echte gegenseitige Deckung*
Auszahlungen Produkt 522200
522200.749100
522300.749100

Deckungskreis: 1021

Typ: *echte gegenseitige Deckung*
Auszahlungen Produkt 523300
523300.731800
523300.749100

Deckungskreis: 1022

Typ: *echte gegenseitige Deckung*
Auszahlungen Produkt 531200

Deckungskreis: 1023

Typ: *echte gegenseitige Deckung*
Auszahlungen Produkt 532200

Deckungskreis: 1024

Typ: *echte gegenseitige Deckung*
Auszahlungen Produkt 537100
537100.749100

Deckungskreis: 1025

Typ: *echte gegenseitige Deckung*
Auszahlungen Produkt 541300
541300.721200
541300.722200
541300.723100
541300.727100
541300.749100

Deckungskreis: 1026

Typ: *echte gegenseitige Deckung*
Auszahlungen Produkt 542300
542300.749100

Deckungskreis: 1027

Typ: *echte gegenseitige Deckung*
Auszahlungen Produkt 545300
545300.721200
545300.727100
545300.749100

Deckungskreis: 1028

Typ: *echte gegenseitige Deckung*
Auszahlungen Produkt 551100
551100.721200
551100.723100
551100.725100
551100.749100

Deckungskreis: 1029

Typ: *echte gegenseitige Deckung*
Auszahlungen Produkt 552300
552300.731800
552300.749100

Deckungskreis: 1030

Typ: *echte gegenseitige Deckung*
Auszahlungen Produkt 553310
553310.731200
553310.749100
553310.783110

Deckungskreis: 1031

Typ: *echte gegenseitige Deckung*
Auszahlungen Produkt 553390
553390.721200
553390.749100

Deckungskreis: 1032

Typ: *echte gegenseitige Deckung*
Auszahlungen Produkt 555300
555300.721200
555300.729100
555300.743100
555300.749100

Deckungskreis: 1033

Typ: *echte gegenseitige Deckung*
Auszahlungen Produkt 573200
573200.721100

573200.722200
573200.723100
573200.724100
573200.745200
573200.749100

Deckungskreis: 1034

Typ: *echte gegenseitige Deckung*
Auszahlungen Produkt 573210
573210.721100
573210.729100
573210.749100

Deckungskreis: 1035

Typ: *echte gegenseitige Deckung*
Auszahlungen Produkt 573300
573300.749100

Deckungskreis: 1036

Typ: *echte gegenseitige Deckung*
Auszahlungen Produkt 575100
575100.731800
575100.742900
575100.749100

Deckungskreis: 1037

Typ: *echte gegenseitige Deckung*
Auszahlungen Produkt 611200
611200.734100
611200.737210
611200.737220
611200.749100
611200.759200

Deckungskreis: 1038

Typ: *echte gegenseitige Deckung*
Auszahlungen Produkt 612200
612200.749100
612200.751700
612200.762100

Deckungskreis: 1039

Typ: *echte gegenseitige Deckung*
Auszahlungen Produkt 613200
613200.749100

Deckungskreis: 2002

Typ: *echte gegenseitige Deckung*
Investitionen Produkt 11100

Deckungskreis: 2004

Typ: *echte gegenseitige Deckung*
Investitionen Produkt 11120

Deckungskreis: 2008

Typ: *echte gegenseitige Deckung*
Investitionen Produkt 126400
126400.681800
126400.781200
126400.782100
126400.787100

Deckungskreis: 2009

Typ: *echte gegenseitige Deckung*
Investitionen Produkt 281100
281100.781800
281100.783110

Deckungskreis: 2014

Typ: *echte gegenseitige Deckung*
Investitionen Produkt 366300
366300.781800
366300.782100
366300.783110

Deckungskreis: 2016

Typ: *echte gegenseitige Deckung*
Investitionen Produkt 421100
421100.781800

Deckungskreis: 2025

Typ: *echte gegenseitige Deckung*
Investitionen Produkt 541300
541300.781200
541300.782100
541300.787100
541300.787200

Deckungskreis: 2026

Typ: *echte gegenseitige Deckung*
Investitionen Produkt 542300
542300.783110

Deckungskreis: 2028

Typ: *echte gegenseitige Deckung*
Investitionen Produkt 551100
551100.781800
551100.783110

Deckungskreis: 2030

Typ: *echte gegenseitige Deckung*
Investitionen Produkt 553310

Deckungskreis: 2033

Typ: *echte gegenseitige Deckung*
Investitionen Produkt 573200
573200.782100
573200.783110
573200.787100
573200.787200