


Gemeinde Anderlingen



Haushaltssatzung und Haushaltsplan 2015

Inhaltsübersicht

Haushaltssatzung	3
Vorbericht	7
Ergebnishaushalt und Finanzhaushalt mit Übersichten	27
Übersicht über die Produktgruppen	33
Teilhaushalt 1 – Allgemeiner Haushalt	37
Teilhaushalt 2 – Allgemeine Finanzwirtschaft	143
Stellenplan	143
Investitionsprogramm	145
Übersicht über die Verpflichtungsermächtigungen	149
Übersicht über den voraussichtlichen Stand der Schulden	151
Letzte Bilanz	155
Übersicht über die Budgets und Haushaltsvermerke	159
Übersicht über automatische Deckungskreise	161

Haushaltssatzung

der Gemeinde Anderlingen für das Haushaltsjahr 2015

§ 1

Seite 4

§ 5

Die Steuersätze (Hebesätze) für die Realsteuern werden für das Haushaltsjahr 2015 wie folgt festgesetzt:

1. Grundsteuer

1.1 für die land- und forstwirtschaftlichen Betriebe (Grundsteuer A)	420 v. H.
1.2 für die Grundstücke (Grundsteuer B)	410 v. H.

2. Gewerbesteuer	380 v. H.
-------------------------	------------------

Anderlingen,

Barth
Bürgermeisterin

Vorbericht



SAMTGEMEINDE SELSINGEN

Gemeinde	Einwohner 30.06.2013	Fläche in km ²	Einwohner je km ²
Anderlingen	890	35,67	25
Deinstedt	653	20,20	32
Farven	637	25,44	25
Ostereistedt	910	28,50	32
Rhade	1.110	24,44	45
Sandbostel	815	31,54	26
Seedorf	978	18,69	46
Selsingen	3.520	41,86	81
Samtgemeinde	9.513	226,34	42

Einwohnerzahlen der Samtgemeinde und ihrer Mitgliedsgemeinden

Gemeinde	17.05.39	13.09.50	06.06.60	30.06.70	30.06.80	30.06.90	30.06.00	30.06.07	30.06.08	30.06.09	30.06.10	09.05.11	30.06.12	30.06.13
Anderlingen	842	1.233	1.020	989	919	865	929	925	910	911	906	896	892	890
Deinstedt	519	900	684	682	622	659	692	696	693	688	690	669	658	653
Farven	532	930	755	743	698	685	711	699	715	705	698	670	648	637
Ostereistedt	708	1.077	895	925	907	926	963	963	944	939	955	935	913	910
Rhade	750	1.361	1.010	1.027	951	1.012	1.137	1.148	1.162	1.186	1.187	1.136	1.116	1.110
Sandbostel	531	573	855	752	820	717	769	832	831	840	841	814	806	815
Seedorf	383	1.188	1.025	533	478	572	643	744	723	782	825	1.038	1.018	978
Selsingen	1.809	2.905	2.277	2.435	2.585	2.780	3.260	3.445	3.424	3437	3.427	3.522	3.507	3.520
Samtgemeinde														
Selsingen	6.074	10.167	8.521	8.086	7.980	8.216	9.104	9.452	9.402	9.488	9.529	9.680	9.558	9.513
<u>Vergleichszahlen</u>														
Stadt Bremervörde						17.978	19.184	19.070	19.023	18.874	18.793	18.767	18.580	18.657
Stadt Rotenburg						18.985	21.596	22.118	22.036	21.924	21.790	21.071	21.052	21.020
Stadt Visselhövede						10.255	10.836	10.555	10.464	10.386	10.271	10.159	10.047	9.979
Gem. Gnarrenburg						8.482	9.331	9.543	9.457	9.345	9.327	9.309	9.219	9.145
Gem. Scheeßel						10.406	12.456	12.949	12.939	12.914	12.803	13.053	12.989	13.019
SG Bothel						6.884	8.272	8.722	8.707	8.661	8.592	8.294	8.226	8.170
SG Fintel						5.908	7.219	7.544	7.524	7.467	7.484	7.356	7.294	7.319
SG Geestequelle						6.077	6.709	6.691	6.663	6.584	6.545	6.468	6.429	6.431
SG Sittensen						8.927	10.628	10.939	10.968	10.951	10.966	10.922	10.884	10.826
SG Sottrum						10.673	13.555	14.321	14.395	14.356	14.341	14.300	14.250	14.258
SG Tarmstedt						9.037	10.686	10.926	10.814	10.852	10.826	10.829	10.729	10.670
SG Zeven						18.659	21.038	22.399	22.512	22.598	22.700	22.503	22.567	22.555

Allgemeines

Die rechtliche Grundlage für das „Neue Kommunale Rechnungswesen“ wurde mit den geänderten Vorschriften der Niedersächsischen Gemeindeordnung (NGO) und der Gemeindehaushalts- und -kassenverordnung (GemHKVO) geschaffen. Das Anliegen des NKR ist die periodengerechte Darstellung des Ressourcenverbrauchs der öffentlichen Güter und Dienstleistungen, um unter anderem eine transparente und generationengerechte Verwendung der öffentlichen Mittel zu unterstützen. Ein weiterer Schwerpunkt ist die Abkehr von der „inputorientierten“ Steuerung der Mittelverwendung in der Kameralistik zu einer „outputorientierten“ Steuerung. Dementsprechend sind die Leistungen der Verwaltung als Produkte anzugeben, auf deren Basis geplant und abgerechnet wird. Mehrere Produkte sind zu Teilhaushalten zusammengefasst.

Die wesentlichen Bestandteile des „Neuen kommunalen Rechnungswesens“ sind die Ergebnisrechnung, die Finanzrechnung und die Bilanz. Die Verknüpfungen zwischen diesen Rechenwerken werden im folgenden Schaubild dargestellt.

Drei-Komponenten-Modell des neuen kommunalen Rechnungswesens:



Die Ergebnisrechnung und die Finanzrechnung werden über einen Ergebnishaushalt und einen Finanzhaushalt geplant. Die Bilanz wird als stichtagsbezogenes Rechenwerk nicht geplant. Die Planung erfolgt auf der Grundlage der Teilhaushalte mit jeweils einem Teilergebnis- und Teilfinanzhaushalt, die zu einem Gesamthaushalt mit Gesamtergebnis- und Gesamtfinanzplan zusammengefasst werden.

Ergebnishaushalt/Ergebnisrechnung:

In der Ergebnisrechnung - die in etwa der Gewinn- und Verlustrechnung in der kaufmännischen Buchhaltung entspricht - bzw. im Ergebnishaushalt werden das Ressourcenaufkommen und der Ressourcenverbrauch über die Erfassung von Aufwendungen und Erträgen dargestellt. Auch der unverändert erforderliche Haushaltsausgleich wird nach den Planansätzen allein des Ergebnishaushaltes beurteilt. Der Ergebnishaushalt und die Ergebnisrechnung kann als das Kernstück des neuen kommunalen Rechnungswesens bezeichnet werden.

Im Vergleich zur bisherigen Planung und Rechnung sind folgende zahlungsunwirksame Erträge und Aufwendungen hinzugekommen:

- Bilanzielle Abschreibungen als Aufwand in allen Produkten (bisher nur kalkulatorische Abschreibungen bei den kostenrechnenden Einrichtungen).
- Erträge aus der Auflösung von Sonderposten (Verteilung von Zuweisungen, Beiträgen u. ä. auf die Nutzungsdauer).
- Bildung von Rückstellungen für zukünftige Zahlungsverpflichtungen die im Haushaltsjahr begründet sind (Pensionsrückstellungen aktive Beamte, Rückstellungen für Altersteilzeit, Überstunden und Resturlaub, Rückstellungen für unterlassene Instandsetzung, ...).
- Erträge aus der Auflösung von Rückstellungen wenn Zahlungsverpflichtung aus Vorjahren eintritt (für Pensionen der passiven Beamten, Durchführung der unterlassenen Instandsetzung)

Im Vergleich zur bisherigen Planung und Rechnung sind folgende zahlungsunwirksame Einnahmen und Ausgaben weggefallen:

- Einnahmen aus der kalkulatorischen Verzinsung des Anlagevermögens (bei kostenrechnenden Einrichtungen)
- Ausgaben für kalkulatorische Abschreibungen (bei kostenrechnenden Einrichtungen).

Zu beachten sind auch die Rechnungsabgrenzungsposten:

- Aktive Rechnungsabgrenzung wenn Auszahlung im lfd. Jahr und Aufwand im Folgejahr.
- Passive Rechnungsabgrenzung wenn Einzahlung im lfd. Jahr und Ertrag im Folgejahr.

Finanzhaushalt/Finanzrechnung:

Der Finanzhaushalt bzw. die Finanzrechnung erfasst alle Einzahlungen und Auszahlungen und gibt Auskunft über die Entwicklung der Liquidität. Der Finanzhaushalt entspricht hinsichtlich der erfassten Ein- und Auszahlungen in etwa der Kameralistik. Es werden Ein- und Auszahlungen für laufende Verwaltungstätigkeiten, für Investitionen und aus Finanzierungstätigkeit dargestellt. Die Investitionen werden einzeln dargestellt, auf eine Zusammenfassung von Kleininvestitionen wird verzichtet. Der Finanzhaushalt ist darüber hinaus Grundlage der an das Land zu meldenden Daten für die Finanzstatistik.

Bilanz:

Die Bilanz gibt stichtagsbezogen das Vermögen, die Schulden und als Saldo das Eigenkapital in der sogenannten Nettoposition an. Die Aktivseite der Bilanz wird gegliedert in immaterielles Vermögen, Sachvermögen, Finanzvermögen und liquide Mittel. Das Vermögen wird grundsätzlich mit den Anschaffungs- und Herstellungskosten bewertet. Die Passivseite wird gegliedert in die Nettoposition, Schulden und Rückstellungen. Die Nettoposition ist eine Sammelposition für das Reinvermögen, Rücklagen, Sonderposten und die vorgetragenen Ergebnisse der Vorjahre. Während die Rücklagen und die Schulden auch bisher in der kameralistischen Haushaltsplanung und dem kameralistischen Abschluss anzugeben waren, ist die Darstellung des Vermögens, der Rückstellungen und Sonderposten eine der wesentlichen Änderungen der Doppik. Diese Darstellung ermöglicht erstmals eine umfassende Beurteilung der finanziellen und wirtschaftlichen Gesamtlage.

Struktur des Produkthaushaltes

Es werden der Gesamtergebnishaushalt und der Gesamtfinanzhaushalt abgebildet. Diese ergeben sich aus den einzelnen Teilergebnishaushalten bzw. Teilfinanzhaushalten, die nach organisatorischen (Ämter) Gegebenheiten gebildet wurden und die Grundlage von Budgets sind. In den Teilhaushalten werden die Produkte sowie die entsprechenden Investitionen sowie die jeweiligen Ein- und Auszahlungen für die Investitionstätigkeit dargestellt. Innerhalb der Teilhaushalte ergibt sich folgende Struktur:

a) Darstellung der Teilhaushalte

Zu jedem Produkt eines Teilhaushaltes werden zunächst Produktnummer, Produktbezeichnung, Produktbeschreibung und Auftragsgrundlagen sowie Produktverantwortliche angegeben. Weiterhin werden Produktziele sowie Maßnahmen zur Zielerreichung je Produkt dargestellt. Anschließend wird der Ergebnishaushalt auf Produktebene dargestellt. Der Produktergebnishaushalt setzt sich zusammen aus dem ordentlichen Ergebnis, dem außerordentlichen Ergebnis und (später) den internen Leistungsbeziehungen.

b) Ausgeblendete Produkte

Nach § 4 Abs. 7 GemHKVO besteht die Möglichkeit, auf die Darstellung unbedeutender Produkte zu verzichten. Hiervon wurde kein Gebrauch gemacht, es werden alle Produkte vollständig ausgewiesen.

Haushaltslage 2015

Der **Ergebnishaushalt** weist bei Erträgen von 686.200,00 € und Aufwendungen von 619.400,00 € im ordentlichen Ergebnis einen Überschuss von 66.800,00 € aus. Im außerordentlichen Ergebnis wird ein Überschuss von 2.200,00 € ausgewiesen. Der Haushalt soll in jedem Jahr ausgeglichen sein. Dies gilt auch als erfüllt, wenn ein voraussichtlicher Fehlbetrag durch Mittel der Überschussrücklagen oder nach der mittelfristigen Ergebnis- und Finanzplanung im zweiten dem Haushaltsjahr folgenden Jahr ausgeglichen werden kann. Auf den Überschussrücklagen wird Ende 2014 voraussichtlich ein Bestand von rd. 403.000,00 € vorhanden sein. Ab 2016 werden weitere kleinere Mittel den Überschussrücklagen zugeführt.

Der **Finanzhaushalt** weist bei Einzahlungen von 691.000,00 € und Auszahlungen von 815.800,00 € einen Bedarf an Finanzmitteln von 124.800,00 € aus. Hierfür stehen Zahlungsmittel am Anfang des Haushaltsjahres von 390.000,00 € zur Verfügung. Am Ende des Haushaltsjahres werden die Zahlungsmittel 265.200 € betragen.

Der Saldo der Einzahlungen und Auszahlungen aus laufender Verwaltungstätigkeit beträgt 96.700 €. Mit einem Finanzierungsüberschuss aus laufender Verwaltungstätigkeit soll im Regelfall die ordentliche Tilgung finanziert werden. Die ordentliche Tilgung beträgt 1.100,00 €. Auch ab 2016 werden die Finanzierungsüberschüsse über der Tilgung liegen.

Haushaltssatzungen in den letzten 5 Jahren

Haushaltsplan einschl. Nachtragspläne	2011 €	2012 €	2013 €	2014 €	2015 €
<u>Ergebnishaushalt</u>					
ordentliche Erträge	458.000	514.700	626.300	643.800	686.200
ordentliche Aufwendungen	477.800	533.900	653.700	852.300	686.200
außerordentl. Erträge	0	10.000	0	2.500	2.200
außerordentl. Aufwendungen	0	10.000	0	2.500	2.200
<u>Finanzhaushalt</u>					
Einzahlungen	676.100	740.900	608.900	647.700	691.000
Auszahlungen	723.400	811.100	707.100	912.000	815.800

Das Volumen des Ergebnishaushaltes (Aufwendungen) verringert sich gegenüber dem Vorjahr um 166.400,00 € (19,5%).

Vom Volumen des Finanzhaushaltes (Auszahlungen) entfallen 252.800,00 € auf Investitionen und Investitionsförderungsmaßnahmen.

Allgemeine Finanzwirtschaft

Die Steuereinnahmen/-erträge und Umlageausgaben/-aufwendungen des Produktes 611200 haben sich in den letzten 10 Jahren wie folgt entwickelt:

Steuerarten	Aufkommen lt. Haushaltsrechnung										Aufkommen lt. Haushaltsplan	
	2006 €	2007 €	2008 €	2009 €	2010 €	2011 €	2012 €	2013 €	2014 €	2015 €		
Grundsteuer A	49.831	49.413	53.209	52.710	55.598	51.601	45.946	51.857	52.000	63.000		
Grundsteuer B	79.819	81.813	83.197	89.803	87.852	91.570	94.298	92.277	95.000	96.500		
Gewerbesteuer	31.039	49.643	53.866	89.385	141.304	145.567	215.734	502.774	180.000	163.000		
Gem. Anteil an der Einkommensteuer	137.796	156.962	180.533	165.529	158.915	169.788	203.039	216.567	220.800	274.600		
Gem. Anteil an der Umsatzsteuer	6.024	6.815	7.046	6.819	6.926	7.347	6.909	6.993	7.200	8.200		
Sonst. Gem. Steuern	1.820	2.391	2.337	1.979	1.842	3.079	2.917	2.561	2.400	2.400		
Zuw. v. d. SG	8.265	7.129	6.865	7.679	8.686	9.591	9.736	10.535	15.400	11.800		
Verzinsung von Steuerrückforderungen	30	- 39	553	280	2.046	206	347	10.349	1.000	1.000		
Insgesamt	314.624	354.127	387.606	414.184	463.169	478.749	578.926	893.913	573.800	620.500		
Ausgabearten	Aufkommen lt. Haushaltsrechnung										Aufkommen lt. Haushaltsplan	
	2006 €	2007 €	2008 €	2009 €	2010 €	2011 €	2012 €	2013 €	2014 €	2015 €		
Gewerbest. Uml.	2.733	9.913	8.908	19.721	24.624	28.567	39.173	89.096	32.700	29.600		
Kreisumlage	127.512	128.328	142.796	153.576	167.284	171.984	194.711	206.476	303.600	230.900		
Samtgem. Umlage	100.358	96.248	111.217	124.398	130.290	134.950	157.489	170.661	250.900	190.900		
Verzinsung von Steuererstattungen	0	265	278	940	50	408	0	112	1.000	1.000		
Insgesamt	230.603	234.754	263.199	298.635	322.248	335.909	391.373	466.345	588.200	452.400		
Überschuss	84.021	119.373	124.407	115.549	140.921	142.840	187.553	427.568	- 14.400	168.100		

Grundsteuer A - für Land- und forstwirtschaftliche Betriebe

Der Hebesatz der Grundsteuer A beträgt 420 %. Bei dieser Steuerart sind selten Veränderungen festzustellen. Die Erhöhung im Haushaltsjahr sind einzelne mehrjährige Nachzahlungen.

Grundsteuer B - für sonstige Grundstücke

Der Hebesatz der Grundsteuer B beträgt 420 %. Grundsteuer B ist zu zahlen für alle nicht land- und forstwirtschaftlich genutzte Grundstücke, also insbesondere Grundstücke, die zu Wohn- oder gewerblichen Zwecken genutzt werden. Die Einnahmen haben sich kontinuierlich erhöht.

Gewerbsteuer

Der Hebesatz der Gewerbsteuer beträgt 380 %. Die Einnahmeerwartungen wurden nach dem Ergebnis des Vorjahres und den festgesetzten Vorauszahlungen geschätzt. Die Einnahmeentwicklung dieser Steuer ist stark schwankend. Wegen hoher Vorauszahlungen im Einzelfall wurde gegenüber den letzten Vorauszahlungen ein Sicherheitsbetrag von 50.000,00 € abgezogen.

Gemeindeanteil an der Einkommensteuer

Die tatsächlichen Einnahmen im Vorjahr betrugen 231.896,00 €, dies waren 11.096,00 € mehr als eingeplant. Für das Haushaltsjahr ist eine allgem. Steigerung von 3,0 % eingeplant. Durch die Neufestsetzung des Verteilungsschlüssels ergibt sich zusätzlich eine Erhöhung von 15,21 %.

Gemeindeanteil an der Umsatzsteuer

Die Einnahmeerwartungen wurden nach dem Ergebnis des Vorjahres, zuzüglich allgem. Steigerung von 3,0 % geschätzt. Durch die Neufestsetzung des Verteilungsschlüssels ergibt sich zusätzlich eine Steigerung von 12,34 %.

Sonstige Gemeindesteuern

Für die Hundesteuer sind 2.400,00 € veranschlagt.

Zuweisung der Samtgemeinde

Die Samtgemeinde Selsingen ist nach § 72 NGO zuständig für Sportstätten, die mehreren Mitgliedsgemeinden dienen. Dies ist bei der Sporthalle im Sick in Selsingen der Fall. Die übrigen Sportstätten liegen in der Zuständigkeit der Mitgliedsgemeinden bzw. der örtlichen Vereine (örtliche Gemeinschaft). Für die Turnhallen in Ostereistedt, Rhade und Alte Turnhalle in Selsingen hat die Samtgemeinde bis 2002 Kosten übernommen, für die sie nicht zuständig ist. Um diese Vorteile auszugleichen, wird den Gemeinden eine Ausgleichszahlung gewährt.

Gewerbesteuerumlage

Von den Gewerbesteuerereinnahmen sind 18,16 % (Vorjahr 18,16 %) als Gewerbesteuerumlage an das Land abzuführen, das sind 29.600,00 €.

Kreisumlage

Die Kreisumlage sinkt von 303.600,00 € auf 230.900,00 €. Dies ist auf die geringere Steuerkraftmesszahl zurückzuführen. Die Kreisumlage ist mit 49,0 % (Vorjahr 49 %) der Steuerkraftmesszahl veranschlagt. Ein höherer Umlagesatz ist vom Landkreis vorgesehen, aber bisher nicht rechtskräftig festgesetzt. Für 2016 ff. wurde der Umlagesatz von 49 % angesetzt.

Samtgemeindeumlage

Die Samtgemeindeumlage sinkt von 250.900,00 € auf 190.900,00 € an. Dies ist auf die geringere Steuerkraftmesszahl zurückzuführen. Die Samtgemeindeumlage beträgt 40,5 % der Steuerkraftmesszahl. Sollten die Fehlbeträge bei der Samtgemeinde in den nächsten Jahren ansteigen bzw. die liquiden Mittel nicht mehr ausreichend sein, ist mit einer Umlageerhöhung zu rechnen. Für 2016 ff. wurde der Umlagesatz von 40,5 % angesetzt.

Anmerkungen zum Finanzhaushalt

Der Finanzhaushalt enthält

- alle Einzahlungen und Auszahlungen der lfd. Verwaltungstätigkeit (= alle zahlungswirksamen Erträge und Aufwendungen aus dem Ergebnishaushalt)
- alle Einzahlungen und Auszahlungen für die Investitionstätigkeit (= eigene Investitionen und Investitionsförderungsmaßnahmen)
- alle Einzahlungen und Auszahlungen für die Finanzierungstätigkeit (Kreditaufnahmen, Tilgung)

Die Investitionen und Investitionsförderungsmaßnahmen sind bei den jeweiligen Produkten extra ausgewiesen. Im Investitionsprogramm ist eine Zusammenfassung in Reihenfolge der Produktnummern (ohne Beachtung der Teilhaushalte) aufgeführt.

Wesentliche Abweichungen des Haushaltsplanes von der mittelfristigen Ergebnis- und Finanzplanung des Vorjahres

Als wesentliche Abweichung der Haushaltsansätze des Ergebnis- und Finanzhaushaltes von der mittelfristigen Ergebnis- und Finanzplanung des Vorjahres gemäß § 6 Nr. 3 GemHKVO wird eine Abweichung von über 2,0 % gemessen an dem Betrag der Gesamtaufwendungen bzw. von über 2,0 % gemessen an dem Betrag der Gesamtauszahlungen für laufende Verwaltungstätigkeit angegeben.

a) Wesentliche Abweichungen von der mittelfristigen Ergebnisplanung:

	mittelfristige Ergebnisplanung aus 2014 für 2015 €	Ansatz 2015 €	Abweichungen (mehr/ - weniger) €
Ordentliche Erträge			
1. Steuern und ähnliche Abgaben	565.200	607.700	42.500
2. Zuwendungen und allgemeine Umlagen	11.400	12.200	800
3. Auflösungserträge aus Sonderposten	26.800	27.600	800
4. sonstige Transfererträge	0	0	0
5. öffentlich-rechtliche Entgelte	0	0	0
6. privatrechtliche Entgelte	600	500	-100
7. Kostenerstattungen und Kostenumlagen	5.100	5.000	-100
8. Zinsen und ähnliche Finanzerträge	3.000	2.000	-1.000
9. aktivierte Eigenleistungen	0	0	0
10. Bestandsveränderungen	0	0	0
11. sonstige ordentliche Erträge	32.400	31.200	-1.200
12. = Summe ordentliche Erträge	644.500	686.200	41.700
Ordentliche Aufwendungen			
13. Aufwendungen für aktives Personal	10.700	10.500	-200
14. Aufwendungen für Versorgung	0	0	0
15. Aufwendungen für Sach- und Dienstleistungen	56.700	94.200	37.500
16. Abschreibungen	57.600	57.500	-100
17. Zinsen und ähnliche Aufwendungen	2.500	2.500	0
18. Transferaufwendungen	521.500	419.300	-102.200
19. Sonstige ordentliche Aufwendungen	15.400	35.400	20.000
20. Überschuss gem. § 15 Abs. 5 GemHKVO	0	66.800	66.800
21. = Summe ordentliche Aufwendungen	664.400	686.200	21.800
22. = ordentliches Ergebnis (ohne Zeile 20)	-19.900	66.800	86.700
23. außerordentliche Erträge	2.200	2.200	0
24. außerordentliche Aufwendungen	0	0	0
25. Überschuss gem. § 15 Abs. 6 GemHKVO	2.200	2.200	0
26. = Summe aus Zeile 24 + 25	2.200	2.200	0
27. außerordentliches Ergebnis (ohne Zeile 25)	2.200	2.200	0

Die höheren Steuererträge sind beim Gemeindeanteil an der Einkommensteuer wegen Verbesserungen bei der Neufestsetzung des Verteilungsschlüssels zu verzeichnen. Die geringeren Transferaufwendungen beruhen auf Steuerrückzahlungen im Vorjahr, die in dieser Höhe nicht vorhersehbar waren. Die deutlich höheren Aufwendungen für Sach- und Dienstleistungen entstehen bei Straßen- und Wegeunterhaltung. Hier wurden aufgrund der besseren Ertragslage die Unterhaltungsansätze erhöht. Bei den sonstigen Aufwendungen sind höhere Geschäftsausgaben ausgewiesen, die im Vorjahr nicht zum Tragen kamen.

b) Wesentliche Abweichungen von der mittelfristigen Finanzplanung:

	mittelfristige Finanzplanung aus 2014 für 2015 €	Ansatz 2015 €	Abweichungen (mehr/ - weniger) €
Einzahlungen aus laufender Verwaltungstätigkeit			
1. Steuern und ähnliche Abgaben	565.200	607.700	42.500
2. Zuwendungen und allgemeine Umlagen	11.400	12.200	800
3. sonstige Transfereinzahlungen	0	0	0
4. öffentlich-rechtliche Entgelte	0	0	0
5. privatrechtliche Entgelte	600	500	-100
6. Kostenerstattungen und Kostenumlagen	5.100	5.000	-100
7. Zinsen und ähnliche Einzahlungen	3.000	2.000	-1.000
8. Einzahlungen aus der Veräußerung geringwertiger Vermö- gensgegenstände	0	0	0
9. sonstige haushaltswirksame Einzahlungen	32.400	31.200	-1.200
10. = Summe der Einzahlungen aus laufender Verwaltungstä- tigkeit	617.700	658.600	40.900
Auszahlungen aus laufender Verwaltungstätigkeit			
11. Auszahlungen für aktives Personal	10.700	10.500	-200
12. Auszahlungen aus Versorgung	0	0	0
13. Auszahlungen für Sach- und Dienstleistungen und für geringwertige Vermögensgegenstände	56.700	94.200	37.500
14. Zinsen und ähnliche Auszahlungen	2.500	2.500	0
15. Transferauszahlungen	521.500	419.300	-102.200
16. Sonstige haushaltswirksame Auszahlungen	15.400	35.400	20.000
17. = Summe der Auszahlungen aus laufender Verwaltungstä- tigkeit	606.800	561.900	-44.900
18. = Saldo aus laufender Verwaltungstätigkeit (= Zeilen 10 und 17)	10.900	96.700	85.800
Einzahlungen aus Investitionstätigkeit			
19. Zuwendungen für Investitionstätigkeit	0	5.000	5.000
20. Beiträge u.ä. Entgelte für Investitionstätigkeit	12.900	12.900	0
21. Veräußerung von Sachvermögen	14.500	14.500	0
22. Veräußerung von Finanzvermögensanlagen	0	0	0
23. sonstige Investitionstätigkeit	0	0	0
24. = Summe der Einzahlungen für Investitionstätigkeit	27.400	32.400	5.000
Auszahlungen für Investitionstätigkeit			
25. Erwerb von Grundstücken und Gebäuden	0	25.800	25.800
26. Baumaßnahmen	0	71.700	71.700
27. Erwerb von beweglichem Sachvermögen	300	20.300	20.000
28. Erwerb von Finanzvermögensanlagen	0	0	0
29. Aktivierbare Zuwendungen	30.000	135.000	105.000
30. Sonstige Investitionstätigkeit	0	0	0
31. = Summe der Auszahlungen aus Investitionstätigkeit	30.300	252.800	222.500
32. = Saldo aus Investitionstätigkeit	-2.900	-220.400	-217.500
33. = Finanzierungsmittel-Überschuss / -Fehlbetrag	8.000	-123.700	-131.700
Ein-, Auszahlungen aus Finanzierungstätigkeit			
34. Einzahlungen; Aufnahme von Krediten und inneren Darle- hen für Investitionstätigkeit	0	0	0
35. Auszahlungen; Tilgung von Krediten und Rückzahlung von inneren Darlehen für Investitionstätigkeit	1.000	1.100	100
36. = Saldo aus Finanzierungstätigkeit	-1.000	-1.100	-100
37. = Summe der Salden aus Zeile 33 und 36	7.000	-124.800	-131.800

Die wesentlichen Abweichungen bei der laufenden Verwaltungstätigkeit entsprechen denen in a) genannten. Der Erwerb von Grundstücken und bewegl. Vermögen und die Baumaßnahmen fallen höher aus, da Maßnahmen im Vorjahr nicht ausgeführt und im Haushaltsjahr neu eingeplant wurden und neue, bisher nicht vorgesehene Investitionen aufgenommen wurden.

Schuldenstand der Gemeinde Anderlingen (Geldschulden)

		<u>Pro-Kopf-Verschuldung</u>
Stand am 31.12.1974	57.834,00 €	69,00 €
Stand am 31.12.1980	97.380,00 €	106,00 €
Stand am 31.12.1985	72.474,00 €	79,00 €
Stand am 31.12.1990	53.674,00 €	62,00 €
Stand am 31.12.1995	43.575,00 €	49,00 €
Stand am 31.12.2005	0,00 €	0,00 €
Stand am 31.12.2010	0,00 €	0,00 €
Stand am 31.12.2011	43.112,00 €	48,00 €
Stand am 31.12.2012	42.193,00 €	47,00 €
Stand am 31.12.2013	41.241,00 €	46,00 €
Stand am 31.12.2014	40.255,00 €	45,00 €
voraussichtlicher Stand am 31.12.2015	39.235,00 €	44,00 €

Die Pro-Kopf-Verschuldung konnte seit 1980 kontinuierlich verringert werden. Am Ende des Haushaltsjahres 2005 hatte die Gemeinde keine langfristigen Schulden mehr. Für die ersten Dorferneuerungsmaßnahmen wurden neue Kreditaufnahmen von 44.000,00 € aus der Ermächtigung 2010 aufgenommen, ursprünglich vorgesehene weitere Kredite waren nicht erforderlich. Im Haushaltsjahr und in den Planungs Jahren 216 ff. sind keine neuen Kreditaufnahmen vorgesehen.

Bestand der Überschussrücklagen

Die Überschussrücklagen werden zu Beginn des Haushaltsjahres voraussichtlich einen Bestand von rd. 403.000,00 € aufweisen. 2015 und auch in den folgenden Jahren werden wieder Mittel den Überschussrücklagen zugeführt.

Mittelfristige Ergebnis- und Finanzplanung und Investitionsprogramm

Die Ansätze der mittelfristigen Planung und im Investitionsprogramm für die Jahre 2014 und 2015 entsprechen den Haushaltsansätzen. Für die Jahre 2016 bis 2018 wurden die vom MI bekannt gegebenen Orientierungsdaten unter Berücksichtigung der örtlichen Verhältnisse zugrunde gelegt.

Liquiditätskredite

Die Haushaltssatzung sieht vor, dass zur rechtzeitigen Leistung von Ausgaben Kassenkredite in Höhe von 80.000,00 € in Anspruch genommen werden dürfen. Der Betrag ist nicht genehmigungspflichtig, da 1/6 der im Finanzhaushalt veranschlagten Einzahlungen aus lfd. Verwaltungstätigkeit nicht überschritten wird.

Schlussbemerkungen

Im Haushaltsjahr ist der Ergebnishaushalt ausgeglichen. Es wird im Haushaltsjahr ein Überschuss von 69.000,00 € ausgewiesen. Aufgrund von Steuerrückzahlungen 2014 sind 2015 geringere Umlagen zu zahlen. Daher wird bei höheren Aufwendungen für Sach- und Dienstleistungen als in den Folgejahren noch ein Überschuss ausgewiesen.

Bei den Steuern und Umlagen ist zu vermerken, dass die Einnahmen aus dem Gemeindeanteil an der Einkommensteuer in 2014 höher als die Planungen ausfielen. Für 2015 ist beim Anteil an der Einkommensteuer eine deutliche Steigerung zu erwarten. Gegenüber den tatsächlichen Erträgen 2014 ist von einem Anstieg durch die Neufestsetzung des Verteilungsschlüssels auszugehen. Ab 2016 wird von leichten Steigerungen ausgegangen. Die Gewerbesteuer wurde mit einem Ansatz von 163.000,00 € etwas geringer als im Vorjahr eingesetzt, hierbei werden keine Nachzahlungen über die lfd. Vorauszahlungen hinaus erwartet. Für die nächsten Jahren werden Gewerbesteuererträge um die 170.000,00 € erwartet.

Die Kreisumlage wurde mit einem Hebesatz von 49 % (Vorjahr 49 %) eingeplant. Es wurde auch für die folgenden Jahre mit 49 % gerechnet. Ein höherer Umlagesatz ist vom Landkreis vorgesehen, aber bisher nicht rechtskräftig festgesetzt. Es wird davon ausgegangen, dass eine Erhöhung vom Landkreis nicht umgesetzt wird, zumindest nicht für 2015. Die Samtgemeindeumlage wurde 2007 um 2 %-punkte gesenkt und ist in dieser Höhe mit 40,5 % auch für 2015 und die Folgejahre eingeplant. Ob hier in den nächsten Jahren eine Erhöhung ansteht muss abgewartet werden.

Im Finanzhaushalt sind keine Kredite eingeplant. Die vorgesehenen Netto-Investitionen von rd. 220.400,00 € werden aus vorhandenen Zahlungsmitteln finanziert. In der mittelfristigen Planung sind auch für 2016 ff. keine Kredite für Investitionen ausgewiesen.

Übersichten und Schaubilder

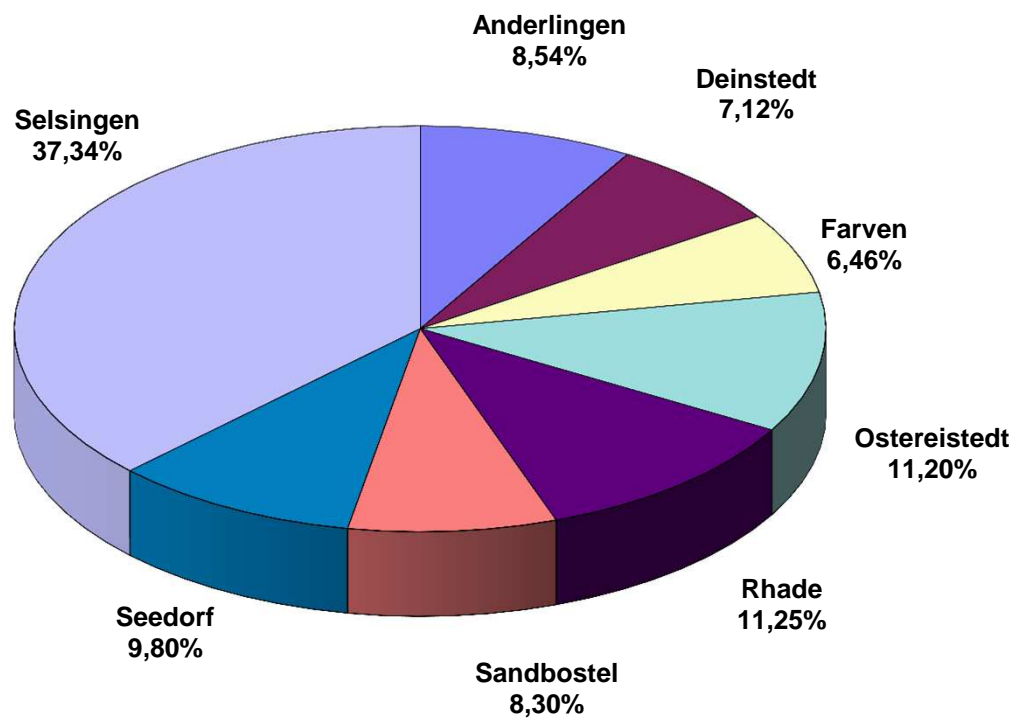
Zum Finanzausgleich, zu Umlageberechnungen, zum Schuldenstand und zu einzelnen Investitionen siehe nachfolgend Übersichten und Schaubildern.

Übersicht über die Steuerkraftmesszahlen der Samtgemeinde und ihrer Mitgliedsgemeinden für die Berechnung der Samtgemeinde- und Kreisumlage

Gemeinde	Grundsteuer A 322% €	Grundsteuer B 334% €	Gewerbesteuer 332% * 81% €	Einkommensteuer 90% €	Umsatzsteuer 90% €	Steuerkraftmesszahl 2014 €	Kreisumlage 49% 2014 €	Samtg.-Umlage 40,5% 2014 €	Summe Kreis- u. Samtg.-Umlage 2014 €
	01.10.2012 bis 30.09.2013								
Anderlingen	38.453	77.695	306.136	190.860	6.209	619.353	303.483	250.838	554.321
Deinstedt	28.510	55.006	265.480	145.430	3.155	497.581	243.815	201.520	445.335
Farven	35.880	61.226	84.979	196.952	6.026	385.063	188.681	155.951	344.632
Ostereistedt	48.261	82.802	506.202	224.583	27.824	889.672	435.939	360.317	796.256
Rhade	22.002	118.082	213.609	314.744	30.208	698.645	342.336	282.951	625.287
Sandbostel	32.641	85.083	60.959	193.204	8.768	380.655	186.521	154.165	340.686
Seedorf	19.066	67.521	290.205	215.449	13.293	605.534	296.712	245.241	541.953
Selsingen	46.075	398.335	656.964	902.081	57.570	2.061.025	1.009.902	834.715	1.844.617
Summe	270.888	945.750	2.384.534	2.383.303	153.053	6.137.528	3.007.389	2.485.698	5.493.087

Gemeinde	Grundsteuer A 327% €	Grundsteuer B 345% €	Gewerbesteuer 337% * 82% €	Einkommensteuer 90% €	Umsatzsteuer 90% €	Steuerkraftmesszahl 2015 €	Kreisumlage 49% 2015 €	Samtg.-Umlage 40,5% 2015 €	Summe Kreis- u. Samtg.-Umlage 2015 €
	01.10.2013 bis 30.09.2014								
Anderlingen	42.216	80.385	136.921	205.246	6.378	471.146	230.862	190.814	421.676
Deinstedt	41.454	57.788	134.213	156.389	3.241	393.085	192.612	159.199	351.811
Farven	33.253	61.520	43.592	211.793	6.191	356.349	174.611	144.321	318.932
Ostereistedt	46.522	86.198	215.454	241.511	28.584	618.269	302.952	250.399	553.351
Rhade	22.687	120.070	108.621	338.468	31.032	620.878	304.230	251.456	555.686
Sandbostel	29.701	86.667	124.770	207.763	9.008	457.909	224.375	185.453	409.828
Seedorf	17.292	71.525	206.658	231.690	13.656	540.821	265.002	219.033	484.035
Selsingen	59.645	419.903	552.028	970.074	59.141	2.060.791	1.009.788	834.620	1.844.408
Summe	292.770	984.056	1.522.257	2.562.934	157.231	5.519.248	2.704.432	2.235.295	4.939.727

Anteil der Mitgliedsgemeinden an der Samtgemeindeumlage 2015



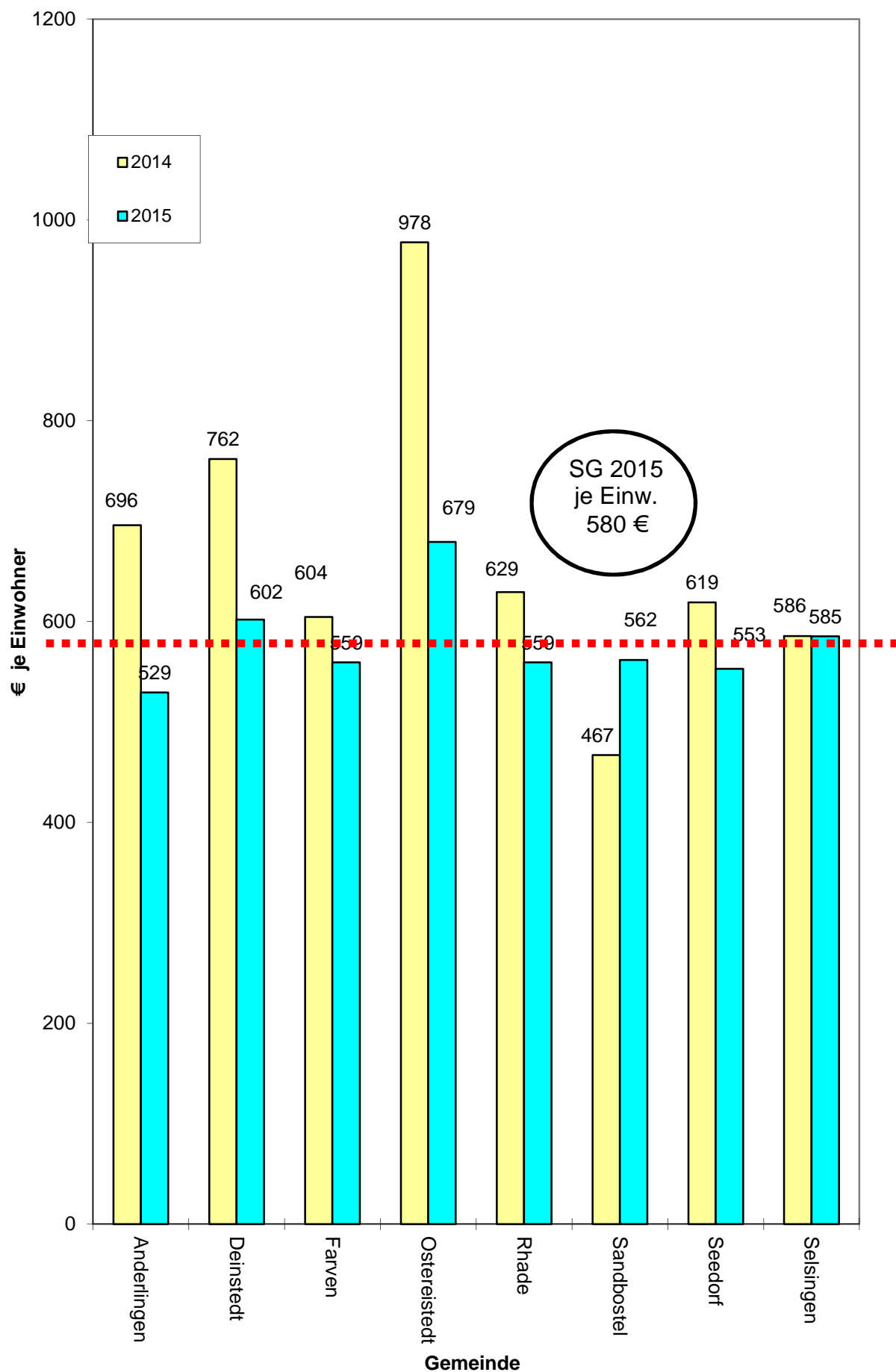
Übersicht über die Steuerkraftmesszahlen für Umlagen in den Jahren 2005 bis 2014

Gemeinde	2006	2007	2008	2009	2010	2011	2012	2013	2014	2015
Anderlingen	236.137	237.649	274.611	307.155	321.704	330.741	389.421	421.385	619.353	471.146
Deinstedt	181.341	200.873	246.977	237.755	252.989	289.921	314.977	339.805	497.581	393.085
Farven	210.158	223.344	239.500	252.951	259.447	231.592	286.519	313.744	385.063	356.349
Ostereistedt	450.244	639.055	2.182.830	557.803	356.760	315.758	628.424	923.472	889.672	618.269
Rhade	420.243	542.764	483.682	512.725	500.684	600.771	638.312	716.981	698.645	620.878
Sandbostel	261.895	272.238	266.633	303.832	338.515	322.236	360.480	372.687	380.655	457.909
Seedorf	242.818	213.751	296.865	398.821	355.987	433.833	505.594	473.123	605.534	540.821
Selsingen	1.169.671	1.224.343	1.391.191	1.491.445	1.451.100	1.467.280	1.878.530	1.885.798	2.061.025	2.060.791
Summe	3.172.507	3.554.017	5.382.289	4.062.487	3.837.186	3.992.132	5.002.257	5.446.995	6.137.528	5.519.248

Steuerkraftmesszahlen für Umlagen - Entwicklung 2006 bis 2015



Steuerkraftmesszahlen für Umlagen je Einwohner Vergleich 2014 und 2015



Baugebiet Am alten Sportplatz, (Stand 13.02.2015)								
Einnahme	1999	2000	2001	2002	2003	2004	2005	2006
Ausgabe	Rechnung €	Rechnung €	Rechnung €	Rechnung €	Rechnung €	Rechnung €	Rechnung €	Rechnung €
Veräußer.Erlöse		32.127,03	22.465,83	46.647,96	32.660,32			11.182,40
Erstatt./Überzahl.			461,12					
Erschl.Beiträge		11.387,21	22.823,38	47.412,40	33.202,40			11.368,00
Zwischenkredite		67.490,53						
I. Einnahmen		111.004,77	45.750,33	94.060,36	65.862,72			22.550,40
Zinsen			1.692,97	2.643,89	960,00			
Planungskosten	5.610,12	12.094,59						
Spielplatz					3.815,03			3.289,77
Grunderwerb		62.918,11			2.543,71	3.675,10		
Tiefbaukosten		47.970,38	28.275,56			75.589,92		
Straßenbeleuchtung			564,54	3.493,07				
Regenrückhalt.								
Tilgung Zw.Kred.				27.490,53	40.000,00			
II. Ausgaben	5.610,12	122.983,08	30.533,07	33.627,49	47.318,74	79.265,02		3.289,77
III. Ergebnis	- 5.610,12	- 11.978,31	+ 15.217,26	+ 60.432,87	+ 18.543,98	- 79.265,02		+ 19.260,63
Einnahme	2007	2008	2009	2010	2011	2012	2013	2014
Ausgabe	Rechnung €	Rechnung €	Rechnung €	Rechnung €	Rechnung €	Rechnung €	Plan €	Plan €
Veräußer.Erlöse						11.985,00		
Erstatt./Überzahl.								
Erschl.Beiträge						11.515,00		
Zwischenkredite								
I. Einnahmen						23.500,00		
Zinsen								
Planungskosten								
Spielplatz								
Grunderwerb								
Tiefbaukosten								
Straßenbeleuchtung								
Regenrückhalt.								
Tilgung Zw.Kred.								
II. Ausgaben								
III. Ergebnis						+ 23.500,00		
Einnahme	2015	2016	2017				Insgesamt	
Ausgabe	Plan €	Plan €	Plan €				€	
Veräußer.Erlöse	16.100,00		16.100,00				189.468,54	
Erstatt./Überzahl.							461,12	
Erschl.Beiträge	11.000,00		11.000,00				159.708,39	
Zwischenkredite							67.490,53	
I. Einnahmen	27.100,00		27.100,00				416.928,58	
Zinsen							5.296,86	
Planungskosten							17.704,71	
Spielplatz							7.104,80	
Grunderwerb	9.500,00						78.636,92	
Tiefbaukosten							151.835,86	
Straßenbeleuchtung							4.057,61	
Regenrückhalt.								
Tilgung Zw.Kred.							67.490,53	
II. Ausgaben	9.500,00						332.127,29	
III. Ergebnis	+ 17.600,00		+ 27.100,00				+ 84.801,29	

Baugebiet Neu, (Stand 13.02.2015)								
Einnahme	2017	2018	2019	2020	2021	2022	2023	
Ausgabe	Plan €	Plan €	Plan €	Plan €	Plan €	Plan €	Plan €	
Veräußer.Erlöse			27.000,00	27.000,00	29.000,00	29.000,00	31.000,00	
Erschl.Beiträge			10.000,00	10.000,00	10.000,00	10.000,00	10.000,00	
Zwischenkredite			92.000,00					
I. Einnahmen			129.000,00	37.000,00	39.000,00	39.000,00	41.000,00	
Zinsen	0	0	4.000,00	4.000,00	3.000,00	1.000,00	1.000,00	
Planungskosten		15.000,00						
Ausgleichsmaßnahmen								
Spielplatz								
Grunderwerb	20.000,00	18.000,00	103.000,00					
Tiefbaukosten			26.000,00			26.000,00		
Straßenbeleuchtung						6.000,00		
Tilgung Zw.Kred.				37.000,00	39.000,00	7.000,00	9.000,00	
II. Ausgaben	20.000,00	36.000,00	134.000,00	41.000,00	44.000,00	39.000,00	10.000,00	
III. Ergebnis	- 20.000,00	- 36.000,00	- 5.000,00	- 4.000,00	- 5.000,00	+ 0,00	+ 31.000,00	
Einnahme							Insgesamt	
Ausgabe							€	
Veräußer.Erlöse								174.000,00
Erschl.Beiträge								60.000,00
Zwischenkredite								92.000,00
I. Einnahmen								326.000,00
Zinsen								13.000,00
Planungskosten								15.000,00
Ausgleichsmaßnahmen								
Spielplatz								
Grunderwerb								141.000,00
Tiefbaukosten								52.000,00
Straßenbeleuchtung								6.000,00
Tilgung Zw.Kred.								92.000,00
II. Ausgaben								319.000,00
III. Ergebnis								- 7.000,00

Schuldenstand der Samtgemeinde und ihrer Mitgliedsgemeinden 2014 (Geldschulden)

Gemeinde ¹⁾	Einwohner 30.06.2013	Darlehns- stand am 31.12.2013		Neuer- schuldung 2014	Schulden dienst 2014			Schulden- dienst je Einwohner	Darlehns- stand am 31.12.2014		Stk.Mz. f. Umlagen 2014 je Ewo.
		Gesamt	je Einwohner		Zinsen	Tilgung	Gesamt		Gesamt	je Einwohner	
		€	€	€	€	€	€	€	€	€	€
Anderlinngen	890	41.241,09	46,34	0,00	1.443,08	985,72	2.428,80	2,73	40.255,37	45,23	696,00
Deinstedt	653	261.828,73	400,96	0,00	6.513,05	11.356,26	17.869,31	27,36	250.472,47	383,57	762,00
Farven	637	65.610,80	103,00	0,00	2.295,82	1.568,18	3.864,00	6,07	64.042,62	100,54	604,00
Ostereistedt	910	0,00	0,00	0,00	0,00	0,00	0,00	0,00	0,00	0,00	978,00
Rhade	1.110	78.569,27	70,78	0,00	2.590,99	10.179,49	12.770,48	11,50	68.389,78	61,61	629,00
Sandpostel	815	159.891,58	196,19	0,00	5.430,05	10.878,75	16.308,80	20,01	149.012,83	182,84	467,00
Seedorf	978	0,00	0,00	0,00	0,00	0,00	0,00	0,00	0,00	0,00	619,00
Selsingen	3.520	172.048,41	48,88	0,00	6.617,52	20.780,42	27.397,94	7,78	151.267,99	42,97	586,00
Zwischensumme	9.513	779.189,88	81,91	0,00	24.890,51	55.748,82	80.639,33	8,48	723.441,06	76,05	667,63
Samtgemeinde	9.513	6.882.318,37	723,46	3.400.000,00	230.207,66	383.793,79	614.001,45	64,54	9.898.524,58	1.040,53	
Gesamttrag		7.661.508,25	805,37	3.400.000,00	255.098,17	439.542,61	694.640,78	73,02	10.621.965,64	1.116,57	
Je Einwohner					26,82	46,20	73,02				

¹⁾ ohne Zwischenkredite zur Vorfinanzierung von Baugebieten

Landesdurchschnitt je Einwohner, Stand 31.12.2013

für Mitgliedsgemeinden von Samtgemeinden unter 1.000 Einwohner	175,00 €
für Mitgliedsgemeinden von Samtgemeinden von 1.000 bis 3.000 Einwohner	136,00 €
für Mitgliedsgemeinden von Samtgemeinden von 3.000 bis 5.000 Einwohner	218,00 €
für Samtgemeinden von 5.000 bis 10.000 Einwohner	469,00 €
für Samtgemeinden von 10.000 bis 20.000 Einwohner	321,00 €
für Einheitsgemeinden von 5.000 bis 10.000 Einwohner	702,00 €
für Einheitsgemeinden von 10.000 bis 20.000 Einwohner	628,00 €

Ergebnishaushalt und Finanzhaushalt

**mit Übersichten zum Ergebnis- und
Finanzhaushalt**

Ergebnishaushalt

Erträge- und Aufwendungen	Rechnungs- ergebnis 2013	Ansatz 2014	Ansatz 2015	Ansatz 2016 der mittelfristigen Ergebnis- und Finanzplanung	Ansatz 2017 der mittelfristigen Ergebnis- und Finanzplanung	Ansatz 2018 der mittelfristigen Ergebnis- und Finanzplanung
	-Euro-	-Euro-	-Euro-	-Euro-	-Euro-	-Euro-
1	2	3	4	5	6	7
Ordentliche Erträge						
1. Steuern und ähnliche Abgaben	876.028,56	557.400	607.700	617.000	626.800	636.900
2. Zuwendungen und allgemeine Umlagen	13.362,25	16.600	12.200	12.000	12.000	12.000
3. Auflösungserträge aus Sonderposten	28.148,89	28.800	27.600	20.400	21.100	21.100
4. sonstige Transfererträge	0,00	0	0	0	0	0
5. öffentlich-rechtliche Entgelte	100,00	0	0	0	0	0
6. privatrechtliche Entgelte	5.782,83	600	500	500	500	500
7. Kostenerstattungen und Kostenumlagen	5.577,11	5.000	5.000	5.000	5.000	5.000
8. Zinsen und ähnliche Finanzerträge	11.394,01	3.000	2.000	1.500	1.500	1.500
9. aktivierte Eigenleistungen	0,00	0	0	0	0	0
10. Bestandsveränderungen	0,00	0	0	0	0	0
11. sonstige ordentliche Erträge	30.618,78	32.400	31.200	31.200	31.200	31.200
12. = Summe ordentliche Erträge	971.012,43	643.800	686.200	687.600	698.100	708.200
Ordentliche Aufwendungen						
13. Aufwendungen für aktives Personal	7.472,71	10.500	10.500	10.700	10.900	11.100
14. Aufwendungen für Versorgung	0,00	0	0	0	0	0
15. Aufwendungen für Sach- und Dienstleistungen	90.559,13	135.700	94.200	59.500	59.700	75.200
16. Abschreibungen	66.893,41	57.700	57.500	56.500	56.400	55.700
17. Zinsen und ähnliche Aufwendungen	1.588,64	2.500	2.500	2.500	2.500	2.500
18. Transferaufwendungen	500.210,03	625.500	419.300	531.000	526.500	536.100
19. Sonstige ordentliche Aufwendungen	16.890,04	20.400	35.400	15.800	15.400	15.400
20. Überschuss gem. § 15 Abs. 5 GemHKVO	0,00	0	66.800	11.600	26.700	12.200
21. = Summe ordentliche Aufwendungen	683.613,96	852.300	686.200	687.600	698.100	708.200
22. = ordentliches Ergebnis (ohne Zeile 20)	287.398,47	-208.500	66.800	11.600	26.700	12.200
23. außerordentliche Erträge	0,00	2.500	2.200	0	2.200	0
24. außerordentliche Aufwendungen	0,00	0	0	0	0	0
25. Überschuss gem. § 15 Abs. 6 GemHKVO	0,00	2.500	2.200	0	2.200	0
26. = Summe aus Zeile 24 + 25	0,00	2.500	2.200	0	2.200	0
27. außerordentliches Ergebnis (ohne Zeile 25)	0,00	2.500	2.200	0	2.200	0
28. Jahresergebnis (Saldo aus dem ord. und dem außerord. Ergebnis) Überschuss (+) / Fehlbetrag (-)	287.398,47	-206.000	69.000	11.600	28.900	12.200
29. Summe der Jahresfehlbeträge aus Vorjahren gem. § 2 Abs. 6 GemHKVO	0,00	0	0	0	0	0

Finanzhaushalt

Einzahlungen und Auszahlungen	Rechnungs- ergebnis 2013	Ansatz 2014	Ansatz 2015	Ansatz 2016 der mittelfristigen Ergebnis- und Finanzplanung	Ansatz 2017 der mittelfristigen Ergebnis- und Finanzplanung	Ansatz 2018 der mittelfristigen Ergebnis- und Finanzplanung
	-Euro-	-Euro-	-Euro-	-Euro-	-Euro-	-Euro-
1	2	3	4	5	6	7
Einzahlungen aus laufender Verwaltungstätigkeit						
1. Steuern und ähnliche Abgaben	863.283,41	557.400	607.700	617.000	626.800	636.900
2. Zuwendungen und allgemeine Umlagen	13.362,25	16.600	12.200	12.000	12.000	12.000
3. sonstige Transfereinzahlungen	0,00	0	0	0	0	0
4. öffentlich-rechtliche Entgelte	50,00	0	0	0	0	0
5. privatrechtliche Entgelte	5.785,30	600	500	500	500	500
6. Kostenerstattungen und Kostenumlagen	4.654,17	5.000	5.000	5.000	5.000	5.000
7. Zinsen und ähnliche Einzahlungen	10.273,01	3.000	2.000	1.500	1.500	1.500
8. Einzahlungen aus der Veräußerung geringwertiger Vermögensgegenstände	0,00	0	0	0	0	0
9. sonstige haushaltswirksame Einzahlungen	32.455,73	32.400	31.200	31.200	31.200	31.200
10. = Summe der Einzahlungen aus laufender Verwaltungstätigkeit	929.863,87	615.000	658.600	667.200	677.000	687.100
Auszahlungen aus laufender Verwaltungstätigkeit						
11. Auszahlungen für aktives Personal	6.398,66	10.500	10.500	10.700	10.900	11.100
12. Auszahlungen aus Versorgung	0,00	0	0	0	0	0
13. Auszahlungen für Sach- und Dienstleistungen und für geringwertige Vermögensgegenstände	91.647,21	135.700	94.200	59.500	59.700	75.200
14. Zinsen und ähnliche Auszahlungen	1.588,64	2.500	2.500	2.500	2.500	2.500
15. Transferauszahlungen	496.972,89	625.500	419.300	531.000	526.500	536.100
16. Sonstige haushaltswirksame Auszahlungen	18.366,06	20.400	35.400	15.800	15.400	15.400
17. = Summe der Auszahlungen aus laufender Verwaltungstätigkeit	614.973,46	794.600	561.900	619.500	615.000	640.300
18. = Saldo aus laufender Verwaltungstätigkeit (= Zeilen 10 und 17)	314.890,41	-179.600	96.700	47.700	62.000	46.800
Einzahlungen aus Investitionstätigkeit						
19. Zuwendungen für Investitionstätigkeit	0,00	5.000	5.000	0	0	0
20. Beiträge u.ä. Entgelte für Investitionstätigkeit	0,00	12.900	12.900	0	12.900	0
21. Veräußerung von Sachvermögen	0,00	14.800	14.500	0	14.500	0
22. Veräußerung von Finanzvermögensanlagen	0,00	0	0	0	0	0
23. sonstige Investitionstätigkeit	0,00	0	0	0	0	0
24. = Summe der Einzahlungen für Investitionstätigkeit	0,00	32.700	32.400	0	27.400	0
Auszahlungen für Investitionstätigkeit						
25. Erwerb von Grundstücken und Gebäuden	0,00	15.800	25.800	0	20.000	18.000
26. Baumaßnahmen	365,16	66.300	71.700	10.000	0	0
27. Erwerb von beweglichem Sachvermögen	6.978,51	34.300	20.300	300	300	300
28. Erwerb von Finanzvermögensanlagen	0,00	0	0	0	0	0
29. Aktivierbare Zuwendungen	0,00	0	135.000	0	0	0
30. Sonstige Investitionstätigkeit	0,00	0	0	0	0	0
31. = Summe der Auszahlungen aus Investitionstätigkeit	7.343,67	116.400	252.800	10.300	20.300	18.300
32. = Saldo aus Investitionstätigkeit	-7.343,67	-83.700	-220.400	-10.300	7.100	-18.300
33. = Finanzierungsmittel-Überschuss / -Fehlbetrag	307.546,74	-263.300	-123.700	37.400	69.100	28.500

Einzahlungen und Auszahlungen	Rechnungs- ergebnis 2013	Ansatz 2014	Ansatz 2015	Ansatz 2016 der mittelfristigen Ergebnis- und Finanzplanung -Euro-	Ansatz 2017 der mittelfristigen Ergebnis- und Finanzplanung -Euro-	Ansatz 2018 der mittelfristigen Ergebnis- und Finanzplanung -Euro-
1	2	3	4	5	6	7
Ein-, Auszahlungen aus Finanzierungstätigkeit						
34. Einzahlungen; Aufnahme von Krediten und inneren Darlehen für Investitionstätigkeit	0,00	0	0	0	0	0
35. Auszahlungen; Tilgung von Krediten und Rückzahlung von inneren Darlehen für Investitionstätigkeit	951,91	1.000	1.100	1.100	1.100	1.100
36. = Saldo aus Finanzierungstätigkeit	-951,91	-1.000	-1.100	-1.100	-1.100	-1.100
37. = Summe der Salden aus Zeile 33 und 36	306.594,83	-264.300	-124.800	36.300	68.000	27.400
38. voraussichtlicher Bestand an Zahlungsmitteln am Anfang des Haushaltsjahres	262.193,08	548.800	390.000	265.200	301.500	369.500
39. voraussichtlicher Bestand an Zahlungsmitteln am Ende des Haushaltsjahres	568.787,91	284.500	265.200	301.500	369.500	396.900

Übersicht Ergebnishaushalt

(Übersicht über die ordentlichen und außerordentlichen Erträge und Aufwendungen mit den jeweiligen Gesamtsummen der Teilhaushalte des Ergebnishaushalts
gem. § 1 Abs. 2 Nr. 1 GemHKVO)

Ergebnishaushalt	Ordentliche Erträge -Euro-	Ordentliche Aufwendungen -Euro-	Ordentliches Ergebnis -Euro-	Außerordentliche Erträge -Euro-	Außerordentliche Aufwendungen -Euro-	Außerordentliches Ergebnis -Euro-
1	2	3	4	5	6	7
1 Allgemeiner Haushalt	64.700	235.400	-170.700	2.200	0	2.200
2 Allgemeine Finanzwirtschaft	621.500	384.000	237.500	0	0	0
Summe	686.200	619.400	66.800	2.200	0	2.200

Übersicht Finanzhaushalt

Übersicht über die Einzahlungen, Auszahlungen und Verpflichtungsermächtigungen mit den jeweiligen Gesamtsummen der Teilhaushalte des Finanzhaushalts gem. § 1 Abs. 2 Nr. 2 GemHKVO

A:

Finanzhaushalt	1	2	3	4	5	6	7	8	9	10	11	12
		Einzahlungen aus laufender Verwaltungstätigkeit -Euro-	Auszahlungen aus laufender Verwaltungstätigkeit -Euro-	Saldo aus laufender Verwaltungstätigkeit -Euro-	Einzahlungen für Investitionstätigkeit -Euro-	Auszahlungen für Investitionstätigkeit -Euro-	Saldo aus Investitionstätigkeit -Euro-	Einzahlungen aus Finanzierungstätigkeit -Euro-	Auszahlungen aus Finanzierungstätigkeit -Euro-	Saldo aus Finanzierungstätigkeit -Euro-	Veränderung Bestand an Zahlungsmitteln -Euro-	Verpflichtungsermächtigungen -Euro-
1 Allgemeiner Haushalt		37.100	177.900	-140.800	32.400	252.800	-220.400	0	0	0	-361.200	0
2 Allgemeine Finanzwirtschaft		621.500	384.000	237.500	0	0	0	0	1.100	-1.100	236.400	0
Summe		658.600	561.900	96.700	32.400	252.800	-220.400	0	1.100	-1.100	-124.800	0

B:

Zusammenfassung	Einzahlungen	Auszahlungen
Laufende Verwaltungstätigkeit	658.600	561.900
Investitionstätigkeit	32.400	252.800
Finanzierungstätigkeit	0	1.100
Summe	691.000	815.800

Übersicht

über die Produktgruppen

Gemeinde Anderlingen

Teilhaushalte und Produkte























Teilhaushalt 1 Allgemeiner Haushalt










111100: Organe u. Verwaltungsleitung
111120: Innere Verwaltungsangelegenheiten
111210: Sonstiges bebautes Grundstück
111220: Kasse
111300: Sonst. unbebautes Grundvermögen
121100: Statistik u. Wahlen
126400: Brandschutz
281100: Heimat- u. Kulturpflege
291100: Förderung von Kirchengemeinden
315400: Sonstige soziale Einrichtungen
365400: Tageseinrichtungen für Kinder (Spielkreise)
365410: Tageseinrichtungen für Kinder (Kindergärten)
366300: Einrichtungen der Jugendarbeit
421100: Förderung des Sports
424300: Sportstätten
511300: Bauleitplanung
511310: Sonstige räumliche Planungs- u. Entwicklungsmaßnahmen
521300: Bau- u. Grundstücksordnung
522200: Förderung des Wohnungsbaues
523300: Denkmalschutz- u. Pflege
531200: Elektrizitätsversorgung
532200: Gasversorgung
537100: Abfallbeseitigung
541300: Gemeindestraßen
542300: Kreisstraßen
545300: Straßenbeleuchtung
551100: Öffentliches Grün/Landschaftsbau
552300: Öffentliche Gewässer/Wasserbauliche Anlagen
553310: Bestattungswesen
553390: Ehrenmale/Kriegsgräberpflege
555300: Förderung der Land- u. Forstwirtschaft
573100: Wirtschaftsförderung
573200: Mehrzweckhallen u. Gemeinschaftshäuser
573210: Sonstige öffentliche Einrichtung
573300: Bauhof
575100: Fremdenverkehrsförderung

Teilhaushalt 2 Allgemeine Finanzwirtschaft

611200: Steuern, allgem. Zuweisungen u. Umlagen
612200: Sonst. allgem. Finanzwirtschaft

Gesamtproduktplan

Produktübersicht	Ergebnisplan			Finanzplan		
	Ansatz 2015	Ansatz 2014	Ergebnis 2013	Ansatz 2015	Ansatz 2014	Ergebnis 2013
	Erträge /. Aufwendungen = Ergebnis			Einzahlungen /. Auszahlungen = Saldo		
 111100 Organe und Verwaltungsleitung	0 <u>16.000</u> -16.000	0 <u>16.000</u> -16.000	0,00 <u>12.253,94</u> -12.253,94	0 <u>16.000</u> -16.000	0 <u>16.000</u> -16.000	0,00 <u>12.283,94</u> -12.283,94
 111120 Innere Verwaltungsangelegenheiten	0 <u>23.700</u> -23.700	0 <u>8.800</u> -8.800	0,00 <u>6.829,85</u> -6.829,85	0 <u>23.600</u> -23.600	0 <u>8.600</u> -8.600	0,00 <u>6.731,71</u> -6.731,71
 111220 Kasse	100 <u>1.500</u> -1.400	100 <u>1.500</u> -1.400	0,00 <u>590,80</u> -590,80	100 <u>1.500</u> -1.400	100 <u>1.500</u> -1.400	0,00 <u>2.090,80</u> -2.090,80
 111300 Sonstiges unbebautes Grundvermögen	200 <u>400</u> -200	200 <u>400</u> -200	190,28 <u>49,85</u> 140,43	200 <u>400</u> -200	200 <u>400</u> -200	192,75 <u>49,85</u> 142,90
 121100 Statistik und Wahlen	0 <u>0</u> 0	0 <u>0</u> 0	0,00 <u>0,00</u> 0,00	0 <u>0</u> 0	0 <u>0</u> 0	0,00 <u>0,00</u> 0,00
 126400 Brandschutz	1.400 <u>4.800</u> -3.400	1.400 <u>4.700</u> -3.300	1.050,82 <u>3.981,86</u> -2.931,04	0 <u>4.800</u> -4.800	0 <u>4.800</u> -4.800	0,00 <u>4.352,74</u> -4.352,74
 281100 Heimat- und Kulturpflege	0 <u>3.100</u> -3.100	0 <u>3.100</u> -3.100	457,25 <u>907,25</u> -450,00	0 <u>3.100</u> -3.100	0 <u>3.100</u> -3.100	457,25 <u>907,25</u> -450,00
 315400 Sonstige soziale Einrichtungen	0 <u>500</u> -500	0 <u>500</u> -500	0,00 <u>295,00</u> -295,00	0 <u>500</u> -500	0 <u>500</u> -500	0,00 <u>295,00</u> -295,00
 365410 Tageseinrichtungen für Kinder	100 <u>900</u> -800	0 <u>600</u> -600	50,00 <u>1.168,18</u> -1.118,18	0 <u>700</u> -700	0 <u>700</u> -700	0,00 <u>3.805,74</u> -3.805,74
 366300 Einrichtungen der Jugendarbeit	700 <u>2.000</u> -1.300	700 <u>2.800</u> -2.100	768,28 <u>1.526,39</u> -758,11	0 <u>2.000</u> -2.000	0 <u>2.000</u> -2.000	0,00 <u>1.076,01</u> -1.076,01
 421100 Förderung des Sports	0 <u>3.600</u> -3.600	0 <u>3.600</u> -3.600	0,00 <u>2.394,49</u> -2.394,49	0 <u>1.300</u> -1.300	0 <u>1.300</u> -1.300	0,00 <u>760,00</u> -760,00
 424300 Sportstätten	0 <u>1.000</u> -1.000	0 <u>1.000</u> -1.000	0,00 <u>918,75</u> -918,75	0 <u>1.000</u> -1.000	0 <u>1.000</u> -1.000	0,00 <u>511,00</u> -511,00
 511300 Bauleitplanung	0 <u>0</u> 0	0 <u>0</u> 0	0,00 <u>0,00</u> 0,00	0 <u>0</u> 0	0 <u>0</u> 0	0,00 <u>0,00</u> 0,00
 511310 Sonstige räumliche Planungs- und	400 <u>1.000</u> -600	1.200 <u>3.000</u> -1.800	2.370,00 <u>5.617,43</u> -3.247,43	400 <u>1.000</u> -600	1.200 <u>3.000</u> -1.800	2.370,00 <u>6.636,17</u> -4.266,17
 522200 Förderung des Wohnungsbaues	2.200 <u>0</u> 2.200	2.200 <u>0</u> 2.200	0,00 <u>0,00</u> 0,00	14.500 <u>9.500</u> 5.000	14.500 <u>9.500</u> 5.000	0,00 <u>0,00</u> 0,00
 531200 Elektrizitätsversorgung	30.200 <u>0</u> 30.200	31.500 <u>0</u> 31.500	29.405,65 <u>0,00</u> 29.405,65	30.200 <u>0</u> 30.200	31.500 <u>0</u> 31.500	31.673,31 <u>0,00</u> 31.673,31
 532200 Gasversorgung	900 <u>0</u> 900	800 <u>0</u> 800	1.041,88 <u>0,00</u> 1.041,88	900 <u>0</u> 900	800 <u>0</u> 800	782,42 <u>0,00</u> 782,42
 537100 Abfallbeseitigung	200 <u>0</u> 200	300 <u>0</u> 300	312,55 <u>0,00</u> 312,55	200 <u>0</u> 200	300 <u>0</u> 300	312,55 <u>0,00</u> 312,55
 541300 Gemeindestraßen	20.900 <u>51.800</u> -30.900	22.500 <u>82.000</u> -59.500	24.807,76 <u>56.803,80</u> -31.996,04	12.100 <u>31.200</u> -19.100	12.100 <u>48.200</u> -36.100	2.640,00 <u>23.402,03</u> -20.762,03
 542300 Kreisstraßen	0 <u>1.000</u> -1.000	0 <u>0</u> 0	0,00 <u>0,00</u> 0,00	0 <u>135.000</u> -135.000	0 <u>0</u> 0	0,00 <u>0,00</u> 0,00
 545300 Straßenbeleuchtung	800 <u>9.700</u> -8.900	700 <u>9.400</u> -8.700	493,87 <u>8.600,83</u> -8.106,96	5.800 <u>50.800</u> -45.000	5.800 <u>42.400</u> -36.600	0,00 <u>7.305,90</u> -7.305,90
 551100 Öffentliches Grün/ Landschaftsbau	0 <u>3.000</u> -3.000	300 <u>2.600</u> -2.300	0,00 <u>1.232,20</u> -1.232,20	0 <u>2.600</u> -2.600	300 <u>4.600</u> -4.300	0,00 <u>1.572,70</u> -1.572,70

Produktübersicht	Ergebnisplan			Finanzplan		
	Ansatz 2015	Ansatz 2014	Ergebnis 2013	Ansatz 2015	Ansatz 2014	Ergebnis 2013
	Erträge /. Aufwendungen = Ergebnis			Einzahlungen /. Auszahlungen = Saldo		
 552300 Öffentliche Gewässer/	0 <u>22.700</u> -22.700	0 <u>22.700</u> -22.700	0,00 <u>22.622,84</u> -22.622,84	0 <u>22.700</u> -22.700	0 <u>22.700</u> -22.700	0,00 <u>22.622,84</u> -22.622,84
 553310 Bestattungswesen	300 <u>14.600</u> -14.300	100 <u>14.400</u> -14.300	114,08 <u>11.516,37</u> -11.402,29	0 <u>52.500</u> -52.500	0 <u>51.000</u> -51.000	0,00 <u>7.685,53</u> -7.685,53
 555300 Förderung der Land- und Forstwirtschaft	900 <u>40.800</u> -39.900	900 <u>40.800</u> -39.900	3.628,75 <u>38.970,50</u> -35.341,75	0 <u>38.500</u> -38.500	0 <u>38.500</u> -38.500	2.640,00 <u>37.715,50</u> -35.075,50
 571300 Wirtschaftsförderung	0 <u>100</u> -100	0 <u>100</u> -100	0,00 <u>50,62</u> -50,62	0 <u>0</u> 0	0 <u>0</u> 0	0,00 <u>0,00</u> 0,00
 573200 Mehrzweckhallen und Gemeinschaftshäuser	7.600 <u>31.800</u> -24.200	7.600 <u>43.000</u> -35.400	8.192,44 <u>24.916,98</u> -16.724,54	5.100 <u>30.900</u> -25.800	5.100 <u>60.400</u> -55.300	4.704,17 <u>14.924,78</u> -10.220,61
 573210 Sonstige öffentliche Einrichtungen	0 <u>1.200</u> -1.200	0 <u>1.400</u> -1.400	0,00 <u>743,19</u> -743,19	0 <u>900</u> -900	0 <u>900</u> -900	0,00 <u>320,00</u> -320,00
 575100 Fremdenverkehrsförderung	0 <u>200</u> -200	0 <u>200</u> -200	0,00 <u>120,00</u> -120,00	0 <u>200</u> -200	0 <u>200</u> -200	0,00 <u>120,00</u> -120,00
 611200 Steuern, allgemeine Zuweisungen,	620.500 <u>382.500</u> 238.000	573.800 <u>588.200</u> -14.400	897.083,56 <u>480.025,95</u> 417.057,61	620.500 <u>382.500</u> 238.000	573.800 <u>588.200</u> -14.400	883.046,16 <u>465.670,75</u> 417.375,41
 612200 Sonstige allgemeine Finanzwirtschaft	1.000 <u>70.500</u> -69.500	2.000 <u>4.000</u> -2.000	1.045,26 <u>1.476,89</u> -431,63	1.000 <u>2.600</u> -1.600	2.000 <u>2.500</u> -500	1.045,26 <u>2.428,80</u> -1.383,54

Teilhaushalt 1

Allgemeiner Haushalt

A. Wesentliche Produkte des Teilhaushalts

Im Teilhaushalt abgebildeter Produktbereich :

- 11 Innere Verwaltung
- 12 Sicherheit und Ordnung
- 28 Kultur und Wissenschaft
- 29 Kultur und Wissenschaft
- 31 Soziale Hilfen
- 36 Kinder-, Jugend- und Familienhilfe
- 42 Sportförderung
- 51 Räumliche Planung und Entwicklung
- 52 Bauen und Wohnen
- 53 Ver- und Entsorgung
- 54 Verkehrsflächen und -anlagen, ÖPNV
- 55 Natur- und Landschaftspflege
- 57 Wirtschaft und Tourismus

Angabe der Produktgruppe/Produkte/Leistungen:

281100 Heimat- und Kulturpflege, 365400 Tageseinrichtungen für Kinder (Spielkreise), 365410 Tageseinrichtungen für Kinder (Kindergärten), 366300 Einrichtungen der Jugendarbeit, 511310 Sonstige räumliche Planungs- und Entwicklungsmaßnahmen, 541300 Gemeindestraßen, 126400 Brandschutz, 545300 Straßenbeleuchtung, 553310 Bestattungswesen, 555300 Förderung der Land- und Forstwirtschaft, 573200 Mehrzweckhallen und Gemeinschaftshäuser, 573210 Sonstige öffentliche Einrichtungen, 111300 Sonstiges unbebautes Grundvermögen, 537100 Abfallbeseitigung, 537400 Abfallbeseitigung, ALT, 551100 Öffentliches Grün/ Landschaftsbau, 111100 Organe und Verwaltungsleitung, 111120 Innere Verwaltungsangelegenheiten, 111210 Sonstiges bebautes Grundvermögen, 111220 Kasse, 121100 Statistik und Wahlen, 291100 Förderung von Kirchengemeinden, 315400 Sonstige soziale Einrichtungen, 421100 Förderung des Sports, 424300 Sportstätten, 511300 Bauleitplanung, 521300 Bau- und Grundstücksordnung, 522200 Förderung des Wohnungsbaues, 522300 Förderung des Wohnungsbaues, 523300 Denkmalschutz und -pflege, 531200 Elektrizitätsversorgung, 532200 Gasversorgung, 542300 Kreisstraßen, 552300 Öffentliche Gewässer/ Wasserbauliche Anlagen, 553390 Ehrenmale/Kriegsgräberpflege, 571300 Wirtschaftsförderung, 573300 Bauhof/Fuhrpark, 575100 Fremdenverkehrsförderung

Zuordnung zum Verantwortungsbereich: Bürgermeisterin

B. Teilergebnishaushalt

Erträge und Aufwendungen		Rechnungs- ergebnis	Ansatz	Ansatz	mittelfristige Ergebnis- und Finanzplanung	mittelfristige Ergebnis- und Finanzplanung	mittelfristige Ergebnis- und Finanzplanung
		2013	2014	2015	2016	2017	2018
		-Euro-					
1		2	3	4	5	6	7
	Ordentliche Erträge						
1.	Steuern und Abgaben	0,00	0	0	0	0	0
2.	Zuwendungen und allgemeine Umlagen	2.827,25	1.200	400	0	0	0
3.	Auflösungserträge aus Sonderposten	28.148,89	28.800	27.600	20.400	21.100	21.100
4.	sonstige Transfererträge	0,00	0	0	0	0	0
5.	öffentlich-rechtliche Entgelte	100,00	0	0	0	0	0
6.	privatrechtliche Entgelte	5.782,83	600	500	500	500	500
7.	Kostenerstattungen und Kostenumlagen	5.577,11	5.000	5.000	5.000	5.000	5.000
8.	Zinsen und ähnliche Finanzerträge	0,00	0	0	0	0	0
9.	aktivierte Eigenleistungen	0,00	0	0	0	0	0
10.	Bestandsveränderungen	0,00	0	0	0	0	0
11.	sonstige ordentliche Erträge	30.447,53	32.400	31.200	31.200	31.200	31.200
12.	= Summe ordentliche Erträge	72.883,61	68.000	64.700	57.100	57.800	57.800
	Ordentliche Aufwendungen						
13.	Aufwendungen für aktives Personal	7.472,71	10.500	10.500	10.700	10.900	11.100
14.	Aufwendungen für Versorgung	0,00	0	0	0	0	0
15.	Aufwendungen für Sach- und Dienstleistungen	90.559,13	135.700	94.200	59.500	59.700	75.200
16.	Abschreibungen	53.212,21	57.700	57.500	56.500	56.400	55.700
17.	Zinsen und ähnliche Aufwendungen	0,00	0	0	0	0	0
18.	Transferaufwendungen	33.977,03	38.300	37.800	39.100	39.600	40.600
19.	sonstige ordentliche Aufwendungen	16.890,04	20.400	35.400	15.800	15.400	15.400
20.	= Summe ordentliche Aufwendungen	202.111,12	262.600	235.400	181.600	182.000	198.000
21.	= ordentliches Ergebnis Jahresüberschuss (+)/Jahresfehlbetrag (-)	-129.227,51	-194.600	-170.700	-124.500	-124.200	-140.200
22.	außerordentliche Erträge	0,00	2.500	2.200	0	2.200	0
23.	außerordentliche Aufwendungen	0,00	0	0	0	0	0
24.	= außerordentliches Ergebnis	0,00	2.500	2.200	0	2.200	0
25.	Jahresergebnis Überschuss (+)/Fehlbetrag (-)	-129.227,51	-192.100	-168.500	-124.500	-122.000	-140.200
26.	Erträge aus internen Leistungsbeziehungen	0,00	0	0	0	0	0
27.	Aufwendungen aus internen Leistungsbeziehungen	0,00	0	0	0	0	0
28.	= Saldo aus internen Leistungsbeziehungen	0,00	0	0	0	0	0
29.	= Ergebnis unter Berücksichtigung der internen Leistungsbeziehungen	-129.227,51	-192.100	-168.500	-124.500	-122.000	-140.200

C. Teilfinanzhaushalt

Einzahlungen und Auszahlungen		Rechnungs- ergebnis	Ansatz	Ansatz	VE	mittelfristige Ergebnis- und Finanzplanung	mittelfristige Ergebnis- und Finanzplanung	mittelfristige Ergebnis- und Finanzplanung
		2013	2014	2015	2015	2016	2017	2018
		- Euro-						
1		2	3	4	5	6	7	8
Einzahlungen aus laufender Verwaltungstätigkeit								
1.	Steuern und ähnliche Abgaben	0,00	0	0	0	0	0	0
2.	Zuwendungen und allgemeine Umlagen	2.827,25	1.200	400	0	0	0	0
3.	sonstige Transfereinzahlungen	0,00	0	0	0	0	0	0
4.	öffentlich-rechtliche Entgelte	50,00	0	0	0	0	0	0
5.	privatrechtliche Entgelte	5.785,30	600	500	0	500	500	500
6.	Kostenerstattungen, Kostenumlagen	4.654,17	5.000	5.000	0	5.000	5.000	5.000
7.	Zinsen und ähnliche Einzahlungen	0,00	0	0	0	0	0	0
8.	Einzahlungen aus der Veräußerung geringwertiger Vermögensgegenstände	0,00	0	0	0	0	0	0
9.	sonstige haushaltswirksame Einzahlungen	32.455,73	32.400	31.200	0	31.200	31.200	31.200
10.	= Summe der Einzahlungen aus laufender Verwaltungstätigkeit	45.772,45	39.200	37.100	0	36.700	36.700	36.700
Auszahlungen aus laufender Verwaltungstätigkeit								
11.	Auszahlungen für aktives Personal	6.398,66	10.500	10.500	0	10.700	10.900	11.100
12.	Auszahlungen für Versorgung	0,00	0	0	0	0	0	0
13.	Auszahlungen für Sach- und Dienstleistungen und für geringwertige Vermögensgegenstände	91.647,21	135.700	94.200	0	59.500	59.700	75.200
14.	Zinsen und ähnliche Auszahlungen	0,00	0	0	0	0	0	0
15.	Transferauszahlungen	31.413,89	38.300	37.800	0	39.100	39.600	40.600
16.	sonstige haushaltswirksame Auszahlungen	18.366,06	20.400	35.400	0	15.800	15.400	15.400
17.	= Summe der Auszahlungen aus laufender Verwaltungstätigkeit	147.825,82	204.900	177.900	0	125.100	125.600	142.300
18.	= Saldo aus laufender Verwaltungstätigkeit (= Zeilen 10 und 17)	-102.053,37	-165.700	-140.800	0	-88.400	-88.900	-105.600
Einzahlungen für Investitionstätigkeit								
19.	Zuwendungen für Investitionstätigkeit	0,00	5.000	5.000	0	0	0	0
20.	Beiträge u.ä. Entgelte für Investitionstätigkeit	0,00	12.900	12.900	0	0	12.900	0
21.	Veräußerung von Sachvermögen	0,00	14.800	14.500	0	0	14.500	0
22.	Veräußerung von Finanzvermögensanlagen	0,00	0	0	0	0	0	0
23.	sonstige Investitionstätigkeit	0,00	0	0	0	0	0	0
24.	= Summe der Einzahlungen aus Investitionstätigkeit	0,00	32.700	32.400	0	0	27.400	0
Auszahlungen für Investitionstätigkeit								
25.	Erwerb von Grundstücken und Gebäuden	0,00	15.800	25.800	0	0	20.000	18.000
26.	Baumaßnahmen	365,16	66.300	71.700	0	10.000	0	0
27.	Erwerb von beweglichem Sachvermögen	6.978,51	34.300	20.300	0	300	300	300
28.	Erwerb von Finanzvermögensanlagen	0,00	0	0	0	0	0	0
29.	Aktivierbare Zuwendungen	0,00	0	135.000	0	0	0	0
30.	Sonstige Investitionstätigkeit	0,00	0	0	0	0	0	0
31.	= Summe der Auszahlungen für Investitionstätigkeit	7.343,67	116.400	252.800	0	10.300	20.300	18.300
32.	= Saldo aus Investitionstätigkeit	-7.343,67	-83.700	-220.400	0	-10.300	7.100	-18.300
33.	= Finanzierungsmittel-Überschuss / -Fehlbetrag	-109.397,04	-249.400	-361.200	0	-98.700	-81.800	-123.900
Ein-, Auszahlungen aus Finanzierungstätigkeit								
34.	Einzahlungen; Aufnahme von Krediten und inneren Darlehen für Investitionstätigkeit	0,00	0	0	0	0	0	0

Teilhaushalt 1 Allgemeiner Haushalt

Einzahlungen und Auszahlungen		Rechnungs- ergebnis	Ansatz	Ansatz	VE	mittelfristige Ergebnis- und Finanzplanung	mittelfristige Ergebnis- und Finanzplanung	mittelfristige Ergebnis- und Finanzplanung
		2013	2014	2015	2015	2016	2017	2018
		- Euro-						
1		2	3	4	5	6	7	8
35.	Auszahlungen; Tilgung von Krediten und Rückzahlungen von inneren Darlehen für Investitionstätigkeit	0,00	0	0	0	0	0	0
36.	Saldo aus Finanzierungstätigkeit	0,00	0	0	0	0	0	0
37.	Finanzmittelveränderung	-109.397,04	-249.400	-361.200	0	-98.700	-81.800	-123.900

Teilhaushalt 1 Allgemeiner Haushalt			
Produktbereich 1	1	Zentrale Verwaltung	
Produktbereich 2	11	Innere Verwaltung	
Produktgruppe	111	Verwaltungssteuerung und -service	
Produkt	111100	Organe und Verwaltungsleitung	

A) Produktbeschreibungen

Produkt	1111000000 Organe und Verwaltungsleitung		
Beschreibung des Produkts (dazugehörige Leistungen)	Bürgermeister Politische Gremien Öffentlichkeitsarbeit Repräsentationen, Ehrungen		
Ziele und Maßnahmen	Koordinierung der Verwaltungsgeschäfte Strategische Zielsetzung und Planung Sicherstellung geordneter Beratungs- und Entscheidungsabläufe in den politischen Gremien Nachvollziehbarkeit der Entscheidungen Positive Darstellung der Gemeinde nach außen		
Auftragsgrundlage	NKomVG		
Zuordnung zum Verantwortungsbereich	Bürgermeisterin		
Kennzahlen	Ist 2013	Plan 2014	Plan 2015
Kosten je Einwohner (€)	13,77	17,98	17,98
Zuschussbedarf je Einwohner (€)	13,77	17,98	17,98

Teilhaushalt 1 Allgemeiner Haushalt			
Produktbereich 1	1	Zentrale Verwaltung	
Produktbereich 2	11	Innere Verwaltung	
Produktgruppe	111	Verwaltungssteuerung und -service	
Produkt	111100	Organe und Verwaltungsleitung	

B. Teilergebnishaushalt

Erträge und Aufwendungen		Rechnungs- ergebnis	Ansatz	Ansatz	mittelfristige Ergebnis- und Finanzplanung 2016	mittelfristige Ergebnis- und Finanzplanung 2017	mittelfristige Ergebnis- und Finanzplanung 2018
		2013	2014	2015			
		-Euro-					
1		2	3	4	5	6	7
	Ordentliche Erträge						
1.	Steuern und Abgaben	0,00	0	0	0	0	0
2.	Zuwendungen und allgemeine Umlagen	0,00	0	0	0	0	0
3.	Auflösungserträge aus Sonderposten	0,00	0	0	0	0	0
4.	sonstige Transfererträge	0,00	0	0	0	0	0
5.	öffentlich-rechtliche Entgelte	0,00	0	0	0	0	0
6.	privatrechtliche Entgelte	0,00	0	0	0	0	0
7.	Kostenerstattungen und Kostenumlagen	0,00	0	0	0	0	0
8.	Zinsen und ähnliche Finanzerträge	0,00	0	0	0	0	0
9.	aktivierte Eigenleistungen	0,00	0	0	0	0	0
10.	Bestandsveränderungen	0,00	0	0	0	0	0
11.	sonstige ordentliche Erträge	0,00	0	0	0	0	0
12.	= Summe ordentliche Erträge	0,00	0	0	0	0	0
	Ordentliche Aufwendungen						
13.	Aufwendungen für aktives Personal	0,00	0	0	0	0	0
14.	Aufwendungen für Versorgung	0,00	0	0	0	0	0
15.	Aufwendungen für Sach- und Dienstleistungen *	2.110,39	4.500	4.500	4.500	4.500	4.500
16.	Abschreibungen	0,00	0	0	0	0	0
17.	Zinsen und ähnliche Aufwendungen	0,00	0	0	0	0	0
18.	Transferaufwendungen	0,00	0	0	0	0	0
19.	sonstige ordentliche Aufwendungen *	10.143,55	11.500	11.500	11.500	11.500	11.500
20.	= Summe ordentliche Aufwendungen	12.253,94	16.000	16.000	16.000	16.000	16.000
21.	= ordentliches Ergebnis Jahresüberschuss (+)/Jahresfehlbetrag (-)	-12.253,94	-16.000	-16.000	-16.000	-16.000	-16.000
22.	außerordentliche Erträge	0,00	0	0	0	0	0
23.	außerordentliche Aufwendungen	0,00	0	0	0	0	0
24.	= außerordentliches Ergebnis	0,00	0	0	0	0	0
25.	Jahresergebnis Überschuss (+)/Fehlbetrag (-)	-12.253,94	-16.000	-16.000	-16.000	-16.000	-16.000
26.	Erträge aus internen Leistungsbeziehungen	0,00	0	0	0	0	0
27.	Aufwendungen aus internen Leistungsbeziehungen	0,00	0	0	0	0	0
28.	= Saldo aus internen Leistungsbeziehungen	0,00	0	0	0	0	0
29.	= Ergebnis unter Berücksichtigung der internen Leistungsbeziehungen	-12.253,94	-16.000	-16.000	-16.000	-16.000	-16.000

Teilhaushalt 1 Allgemeiner Haushalt		
Produktbereich 1	1	Zentrale Verwaltung
Produktbereich 2	11	Innere Verwaltung
Produktgruppe	111	Verwaltungssteuerung und -service
Produkt	111100	Organe und Verwaltungsleitung

Erläuterungen zu 15. Aufwendungen für Sach- und Dienstleistungen

111100 427100 Besondere Verwaltungs- und Betriebsaufwendungen

Repräsentationszwecke, Goldene Hochzeiten, Geburtstage u. ä., Obstbäume für Schulanfänger, Patenschaften und Neujahrsempfang.

Erläuterungen zu 19. sonstige ordentliche Aufwendungen

111100 442100 Aufwendungen für ehrenamtliche und sonstige Tätigkeit

Aufwandsentschädigungen, Sitzungsgelder, Reisekosten für Bürgermeisterin, Stellvertreter und Ratsmitglieder.

111100 442900 Sonstige Aufwendungen für die Inanspruchnahme von Rechten und Diensten

Dienstliche Ausgaben der Bürgermeisterin ohne besonderen Haushaltsansatz.

Teilhaushalt 1 Allgemeiner Haushalt			
Produktbereich 1	1	Zentrale Verwaltung	
Produktbereich 2	11	Innere Verwaltung	
Produktgruppe	111	Verwaltungssteuerung und -service	
Produkt	111120	Innere Verwaltungsangelegenheiten	

A) Produktbeschreibungen

Produkt	1111200000 Innere Verwaltungsangelegenheiten		
Beschreibung des Produkts (dazugehörige Leistungen)	Organisation Personalwirtschaft Internetauftritt Servicedienst (Post, Beschaffungen, Versicherungen)		
Ziele und Maßnahmen	Ordnungsgemäße Aufgabenerfüllung Sicherstellung des allgemeinen Dienstbetriebes Schaffung von Nutzungsmöglichkeiten zur effektiven Informationsgewinnung Imageverbesserung		
Auftragsgrundlage	Persolanrecht Arbeitsschutzrecht Ratsbeschlüsse		
Zuordnung zum Verantwortungsbereich	Bürgermeisterin		
Kennzahlen	Ist 2013	Plan 2014	Plan 2015
Kosten je Einwohner (€)	7,67	9,89	26,63
Zuschussbedarf je Einwohner (€)	7,67	9,89	26,63

Teilhaushalt 1 Allgemeiner Haushalt			
Produktbereich 1	1	Zentrale Verwaltung	
Produktbereich 2	11	Innere Verwaltung	
Produktgruppe	111	Verwaltungssteuerung und -service	
Produkt	111120	Innere Verwaltungsangelegenheiten	

B. Teilergebnishaushalt

Erträge und Aufwendungen		Rechnungs- ergebnis	Ansatz	Ansatz	mittelfristige Ergebnis- und Finanzplanung 2016	mittelfristige Ergebnis- und Finanzplanung 2017	mittelfristige Ergebnis- und Finanzplanung 2018
		2013	2014	2015			
		-Euro-					
1		2	3	4	5	6	7
	Ordentliche Erträge						
1.	Steuern und Abgaben	0,00	0	0	0	0	0
2.	Zuwendungen und allgemeine Umlagen	0,00	0	0	0	0	0
3.	Auflösungserträge aus Sonderposten	0,00	0	0	0	0	0
4.	sonstige Transfererträge	0,00	0	0	0	0	0
5.	öffentlich-rechtliche Entgelte	0,00	0	0	0	0	0
6.	privatrechtliche Entgelte	0,00	0	0	0	0	0
7.	Kostenerstattungen und Kostenumlagen	0,00	0	0	0	0	0
8.	Zinsen und ähnliche Finanzerträge	0,00	0	0	0	0	0
9.	aktivierte Eigenleistungen	0,00	0	0	0	0	0
10.	Bestandsveränderungen	0,00	0	0	0	0	0
11.	sonstige ordentliche Erträge	0,00	0	0	0	0	0
12.	= Summe ordentliche Erträge	0,00	0	0	0	0	0
	Ordentliche Aufwendungen						
13.	Aufwendungen für aktives Personal	0,00	0	0	0	0	0
14.	Aufwendungen für Versorgung	0,00	0	0	0	0	0
15.	Aufwendungen für Sach- und Dienstleistungen *	720,00	1.200	1.200	1.200	1.200	1.200
16.	Abschreibungen *	74,16	200	100	0	0	0
17.	Zinsen und ähnliche Aufwendungen	0,00	0	0	0	0	0
18.	Transferaufwendungen	0,00	0	0	0	0	0
19.	sonstige ordentliche Aufwendungen *	6.035,69	7.400	22.400	2.400	2.400	2.400
20.	= Summe ordentliche Aufwendungen	6.829,85	8.800	23.700	3.600	3.600	3.600
21.	= ordentliches Ergebnis Jahresüberschuss (+)/Jahresfehlbetrag (-)	-6.829,85	-8.800	-23.700	-3.600	-3.600	-3.600
22.	außerordentliche Erträge	0,00	0	0	0	0	0
23.	außerordentliche Aufwendungen	0,00	0	0	0	0	0
24.	= außerordentliches Ergebnis	0,00	0	0	0	0	0
25.	Jahresergebnis Überschuss (+)/Fehlbetrag (-)	-6.829,85	-8.800	-23.700	-3.600	-3.600	-3.600
26.	Erträge aus internen Leistungsbeziehungen	0,00	0	0	0	0	0
27.	Aufwendungen aus internen Leistungsbeziehungen	0,00	0	0	0	0	0
28.	= Saldo aus internen Leistungsbeziehungen	0,00	0	0	0	0	0
29.	= Ergebnis unter Berücksichtigung der internen Leistungsbeziehungen	-6.829,85	-8.800	-23.700	-3.600	-3.600	-3.600

Teilhaushalt 1 Allgemeiner Haushalt		
Produktbereich 1	1	Zentrale Verwaltung
Produktbereich 2	11	Innere Verwaltung
Produktgruppe	111	Verwaltungssteuerung und -service
Produkt	111120	Innere Verwaltungsangelegenheiten

Erläuterungen zu 15. Aufwendungen für Sach- und Dienstleistungen

111120 422200 Erwerb geringwertiger Vermögensgegenstände bis 150 Euro ohne UST
Geräte, Ausstattung Gemeindebüro 200 €

111120 423100 Mieten und Pachten
Miete Dienstzimmer Bürgermeisterin 720 €

111120 427100 Besondere Verwaltungs- und Betriebsaufwendungen
Internetauftritt der Gemeinde 200 €

111120 429100 Aufwendungen für sonstige Dienstleistungen
-

Erläuterungen zu 16. Abschreibungen

111120 471100 Abschreibungen auf immaterielles Vermögen und Sachvermögen
-

111120 471180 Auflösung von Sammelposten
-

Erläuterungen zu 19. sonstige ordentliche Aufwendungen

111120 443100 Geschäftsaufwendungen
Druck Haushaltsplan 300 €, Bürobedarf 200 €, Bücher und Zeitschriften 300 €, Post- und Fernmeldegebühren 300 €, Bekanntmachungen 100 €, Anwalts- u. Gerichtskosten 20.000 €

111120 444100 Steuern, Versicherungen, Schadensfälle
Beitrag Kommunalen Schadenausgleich (Versicherung der Gemeinde) 1.200 €

Teilhaushalt 1 Allgemeiner Haushalt		
Produktbereich 1	1	Zentrale Verwaltung
Produktbereich 2	11	Innere Verwaltung
Produktgruppe	111	Verwaltungssteuerung und -service
Produkt	111220	Kasse

A) Produktbeschreibungen

Produkt	1112200000 Kasse		
Beschreibung des Produkts (dazugehörige Leistungen)	Einnahmen- und Ausgabenbuchhaltung Mahn- und Vollstreckungswesen Verwahrgelass und Servicedienste		
Ziele und Maßnahmen	Ordnungsgemäße und termingerechte Personenkontenverwaltung Zeitnahe Forderungseinzug Sicherstellung der Liquidität		
Auftragsgrundlage	GemHKVO, ZVG, Insolvenzordnung, BGB		
Zuordnung zum Verantwortungsbereich	Bürgermeisterin		
Kennzahlen	Ist 2013	Plan 2014	Plan 2015
Kosten je Einwohner (€)	0,66	1,69	1,69
Zuschussbedarf je Einwohner (€)	0,66	1,57	1,57

Teilhaushalt 1 Allgemeiner Haushalt			
Produktbereich 1	1	Zentrale Verwaltung	
Produktbereich 2	11	Innere Verwaltung	
Produktgruppe	111	Verwaltungssteuerung und -service	
Produkt	111220	Kasse	

B. Teilergebnishaushalt

Erträge und Aufwendungen		Rechnungs- ergebnis	Ansatz	Ansatz	mittelfristige Ergebnis- und Finanzplanung 2016	mittelfristige Ergebnis- und Finanzplanung 2017	mittelfristige Ergebnis- und Finanzplanung 2018
		2013	2014	2015			
		-Euro-					
1		2	3	4	5	6	7
	Ordentliche Erträge						
1.	Steuern und Abgaben	0,00	0	0	0	0	0
2.	Zuwendungen und allgemeine Umlagen	0,00	0	0	0	0	0
3.	Auflösungserträge aus Sonderposten	0,00	0	0	0	0	0
4.	sonstige Transfererträge	0,00	0	0	0	0	0
5.	öffentlich-rechtliche Entgelte	0,00	0	0	0	0	0
6.	privatrechtliche Entgelte	0,00	0	0	0	0	0
7.	Kostenerstattungen und Kostenumlagen	0,00	0	0	0	0	0
8.	Zinsen und ähnliche Finanzerträge	0,00	0	0	0	0	0
9.	aktivierte Eigenleistungen	0,00	0	0	0	0	0
10.	Bestandsveränderungen	0,00	0	0	0	0	0
11.	sonstige ordentliche Erträge *	0,00	100	100	100	100	100
12.	= Summe ordentliche Erträge	0,00	100	100	100	100	100
	Ordentliche Aufwendungen						
13.	Aufwendungen für aktives Personal	0,00	0	0	0	0	0
14.	Aufwendungen für Versorgung	0,00	0	0	0	0	0
15.	Aufwendungen für Sach- und Dienstleistungen	0,00	0	0	0	0	0
16.	Abschreibungen	0,00	0	0	0	0	0
17.	Zinsen und ähnliche Aufwendungen	0,00	0	0	0	0	0
18.	Transferaufwendungen	0,00	0	0	0	0	0
19.	sonstige ordentliche Aufwendungen *	590,80	1.500	1.500	1.500	1.500	1.500
20.	= Summe ordentliche Aufwendungen	590,80	1.500	1.500	1.500	1.500	1.500
21.	= ordentliches Ergebnis Jahresüberschuss (+)/Jahresfehlbetrag (-)	-590,80	-1.400	-1.400	-1.400	-1.400	-1.400
22.	außerordentliche Erträge	0,00	0	0	0	0	0
23.	außerordentliche Aufwendungen	0,00	0	0	0	0	0
24.	= außerordentliches Ergebnis	0,00	0	0	0	0	0
25.	Jahresergebnis Überschuss (+)/Fehlbetrag (-)	-590,80	-1.400	-1.400	-1.400	-1.400	-1.400
26.	Erträge aus internen Leistungsbeziehungen	0,00	0	0	0	0	0
27.	Aufwendungen aus internen Leistungsbeziehungen	0,00	0	0	0	0	0
28.	= Saldo aus internen Leistungsbeziehungen	0,00	0	0	0	0	0
29.	= Ergebnis unter Berücksichtigung der internen Leistungsbeziehungen	-590,80	-1.400	-1.400	-1.400	-1.400	-1.400

Teilhaushalt 1 Allgemeiner Haushalt		
Produktbereich 1	1	Zentrale Verwaltung
Produktbereich 2	11	Innere Verwaltung
Produktgruppe	111	Verwaltungssteuerung und -service
Produkt	111220	Kasse

Erläuterungen zu 11. sonstige ordentliche Erträge

111220 356200 Säumniszuschläge u. ä.
Stundungszinsen u. ä.

Erläuterungen zu 19. sonstige ordentliche Aufwendungen

111220 443100 Geschäftsaufwendungen
Gebühren für Prüfung des Jahresabschlusses.

Teilhaushalt 1 Allgemeiner Haushalt			
Produktbereich 1	1	Zentrale Verwaltung	
Produktbereich 2	11	Innere Verwaltung	
Produktgruppe	111	Verwaltungssteuerung und -service	
Produkt	111300	Sonstiges unbebautes Grundvermögen	

A) Produktbeschreibungen

Produkt	1113000000 Sonstiges unbebautes Grundvermögen		
Beschreibung des Produkts (dazugehörige Leistungen)	Unterhaltung und Bewirtschaftung Verpachtung		
Ziele und Maßnahmen	Erhalt und wirtschaftliche Ausnutzung des sonstigen unbebauten Vermögens		
Auftragsgrundlage	BGB		
Zuordnung zum Verantwortungsbereich	Bürgermeisterin		
Kennzahlen	Ist 2013	Plan 2014	Plan 2015
Kosten je Einwohner (€)	0,06	0,45	0,45
Zuschussbedarf je Einwohner (€)	-0,16	0,22	0,22

Teilhaushalt 1 Allgemeiner Haushalt					
Produktbereich 1	1	Zentrale Verwaltung			
Produktbereich 2	11	Innere Verwaltung			
Produktgruppe	111	Verwaltungssteuerung und -service			
Produkt	111300	Sonstiges unbebautes Grundvermögen			

B. Teilergebnishaushalt

Erträge und Aufwendungen		Rechnungs- ergebnis	Ansatz	Ansatz	mittelfristige Ergebnis- und Finanzplanung 2016	mittelfristige Ergebnis- und Finanzplanung 2017	mittelfristige Ergebnis- und Finanzplanung 2018
		2013	2014	2015			
		-Euro-					
1		2	3	4	5	6	7
	Ordentliche Erträge						
1.	Steuern und Abgaben	0,00	0	0	0	0	0
2.	Zuwendungen und allgemeine Umlagen	0,00	0	0	0	0	0
3.	Auflösungserträge aus Sonderposten	0,00	0	0	0	0	0
4.	sonstige Transfererträge	0,00	0	0	0	0	0
5.	öffentlich-rechtliche Entgelte	0,00	0	0	0	0	0
6.	privatrechtliche Entgelte *	190,28	200	200	200	200	200
7.	Kostenerstattungen und Kostenumlagen	0,00	0	0	0	0	0
8.	Zinsen und ähnliche Finanzerträge	0,00	0	0	0	0	0
9.	aktivierte Eigenleistungen	0,00	0	0	0	0	0
10.	Bestandsveränderungen	0,00	0	0	0	0	0
11.	sonstige ordentliche Erträge	0,00	0	0	0	0	0
12.	= Summe ordentliche Erträge	190,28	200	200	200	200	200
	Ordentliche Aufwendungen						
13.	Aufwendungen für aktives Personal	0,00	0	0	0	0	0
14.	Aufwendungen für Versorgung	0,00	0	0	0	0	0
15.	Aufwendungen für Sach- und Dienstleistungen *	49,85	400	400	400	400	400
16.	Abschreibungen	0,00	0	0	0	0	0
17.	Zinsen und ähnliche Aufwendungen	0,00	0	0	0	0	0
18.	Transferaufwendungen	0,00	0	0	0	0	0
19.	sonstige ordentliche Aufwendungen	0,00	0	0	0	0	0
20.	= Summe ordentliche Aufwendungen	49,85	400	400	400	400	400
21.	= ordentliches Ergebnis Jahresüberschuss (+)/Jahresfehlbetrag (-)	140,43	-200	-200	-200	-200	-200
22.	außerordentliche Erträge	0,00	0	0	0	0	0
23.	außerordentliche Aufwendungen	0,00	0	0	0	0	0
24.	= außerordentliches Ergebnis	0,00	0	0	0	0	0
25.	Jahresergebnis Überschuss (+)/Fehlbetrag (-)	140,43	-200	-200	-200	-200	-200
26.	Erträge aus internen Leistungsbeziehungen	0,00	0	0	0	0	0
27.	Aufwendungen aus internen Leistungsbeziehungen	0,00	0	0	0	0	0
28.	= Saldo aus internen Leistungsbeziehungen	0,00	0	0	0	0	0
29.	= Ergebnis unter Berücksichtigung der internen Leistungsbeziehungen	140,43	-200	-200	-200	-200	-200

Teilhaushalt 1 Allgemeiner Haushalt		
Produktbereich 1	1	Zentrale Verwaltung
Produktbereich 2	11	Innere Verwaltung
Produktgruppe	111	Verwaltungssteuerung und -service
Produkt	111300	Sonstiges unbebautes Grundvermögen

Erläuterungen zu 6. privatrechtliche Entgelte

111300 341100 Mieten und Pachten
Pacht für unbebaute Grundstücke.

Erläuterungen zu 15. Aufwendungen für Sach- und Dienstleistungen

111300 421200 Unterhaltung des sonstigen unbeweglichen Vermögens
Pauschale für Unterhaltung 200 €.

111300 422100 Unterhaltung des beweglichen Vermögens
-

111300 424100 Bewirtschaftung der Grundstücke und baulichen Anlagen
Insbesondere Grundsteuern für Bauplätze 200 €,

Teilhaushalt 1 Allgemeiner Haushalt		
Produktbereich 1	1	Zentrale Verwaltung
Produktbereich 2	12	Sicherheit und Ordnung
Produktgruppe	121	Statistik und Wahlen
Produkt	121100	Statistik und Wahlen

A) Produktbeschreibungen

Produkt	1211000000 Statistik und Wahlen		
Beschreibung des Produkts (dazugehörige Leistungen)	Wahlen Statistiken		
Ziele und Maßnahmen	Ordnungsgemäße Durchführung von Wahlen Termingerechte und ordnungsgemäße Erhebung der statistischen Daten		
Auftragsgrundlage	Wahlgesetze und -ordnungen, Statistikgesetze		
Zuordnung zum Verantwortungsbereich	Bürgermeisterin		
Kennzahlen	Ist 2013	Plan 2014	Plan 2015
Kosten je Einwohner (€)	0,00	0,00	0,00
Zuschussbedarf je Einwohner (€)	0,00	0,00	0,00

Teilhaushalt 1 Allgemeiner Haushalt			
Produktbereich 1	1	Zentrale Verwaltung	
Produktbereich 2	12	Sicherheit und Ordnung	
Produktgruppe	121	Statistik und Wahlen	
Produkt	121100	Statistik und Wahlen	

B. Teilergebnishaushalt

Erträge und Aufwendungen		Rechnungs- ergebnis	Ansatz	Ansatz	mittelfristige Ergebnis- und Finanzplanung 2016	mittelfristige Ergebnis- und Finanzplanung 2017	mittelfristige Ergebnis- und Finanzplanung 2018
		2013	2014	2015			
		-Euro-					
1		2	3	4	5	6	7
	Ordentliche Erträge						
1.	Steuern und Abgaben	0,00	0	0	0	0	0
2.	Zuwendungen und allgemeine Umlagen	0,00	0	0	0	0	0
3.	Auflösungserträge aus Sonderposten	0,00	0	0	0	0	0
4.	sonstige Transfererträge	0,00	0	0	0	0	0
5.	öffentlich-rechtliche Entgelte	0,00	0	0	0	0	0
6.	privatrechtliche Entgelte	0,00	0	0	0	0	0
7.	Kostenerstattungen und Kostenumlagen	0,00	0	0	0	0	0
8.	Zinsen und ähnliche Finanzerträge	0,00	0	0	0	0	0
9.	aktivierte Eigenleistungen	0,00	0	0	0	0	0
10.	Bestandsveränderungen	0,00	0	0	0	0	0
11.	sonstige ordentliche Erträge	0,00	0	0	0	0	0
12.	= Summe ordentliche Erträge	0,00	0	0	0	0	0
	Ordentliche Aufwendungen						
13.	Aufwendungen für aktives Personal	0,00	0	0	0	0	0
14.	Aufwendungen für Versorgung	0,00	0	0	0	0	0
15.	Aufwendungen für Sach- und Dienstleistungen *	0,00	0	0	300	0	0
16.	Abschreibungen	0,00	0	0	0	0	0
17.	Zinsen und ähnliche Aufwendungen	0,00	0	0	0	0	0
18.	Transferaufwendungen	0,00	0	0	0	0	0
19.	sonstige ordentliche Aufwendungen *	0,00	0	0	400	0	0
20.	= Summe ordentliche Aufwendungen	0,00	0	0	700	0	0
21.	= ordentliches Ergebnis Jahresüberschuss (+)/Jahresfehlbetrag (-)	0,00	0	0	-700	0	0
22.	außerordentliche Erträge	0,00	0	0	0	0	0
23.	außerordentliche Aufwendungen	0,00	0	0	0	0	0
24.	= außerordentliches Ergebnis	0,00	0	0	0	0	0
25.	Jahresergebnis Überschuss (+)/Fehlbetrag (-)	0,00	0	0	-700	0	0
26.	Erträge aus internen Leistungsbeziehungen	0,00	0	0	0	0	0
27.	Aufwendungen aus internen Leistungsbeziehungen	0,00	0	0	0	0	0
28.	= Saldo aus internen Leistungsbeziehungen	0,00	0	0	0	0	0
29.	= Ergebnis unter Berücksichtigung der internen Leistungsbeziehungen	0,00	0	0	-700	0	0

Teilhaushalt 1 Allgemeiner Haushalt		
Produktbereich 1	1	Zentrale Verwaltung
Produktbereich 2	12	Sicherheit und Ordnung
Produktgruppe	121	Statistik und Wahlen
Produkt	121100	Statistik und Wahlen

Erläuterungen zu 15. Aufwendungen für Sach- und Dienstleistungen

121100 427100 Besondere Verwaltungs- und Betriebsaufwendungen

-

Erläuterungen zu 19. sonstige ordentliche Aufwendungen

121100 445200 Erstattung an Gemeinden/ GV

-

Teilhaushalt 1 Allgemeiner Haushalt		
Produktbereich 1	1	Zentrale Verwaltung
Produktbereich 2	12	Sicherheit und Ordnung
Produktgruppe	126	Brandschutz
Produkt	126400	Brandschutz

A) Produktbeschreibungen

Produkt	1264000000 Brandschutz		
Beschreibung des Produkts (dazugehörige Leistungen)	Unterstützung der Samtgemeinde durch Bereitstellung von Räumlichkeiten und Zuweisungen für Investitionen		
Ziele und Maßnahmen	Sicherstellung des vorbeugenden und abwehrenden Brandschutzes		
Auftragsgrundlage	Vereinbarungen mit der Samtgemeinde		
Zuordnung zum Verantwortungsbereich	Bürgermeisterin		
Kennzahlen	Ist 2013	Plan 2014	Plan 2015
Kosten je Einwohner (€)	4,47	5,28	5,39
Zuschussbedarf je Einwohner (€)	3,29	3,71	3,82

Teilhaushalt 1 Allgemeiner Haushalt			
Produktbereich 1	1	Zentrale Verwaltung	
Produktbereich 2	12	Sicherheit und Ordnung	
Produktgruppe	126	Brandschutz	
Produkt	126400	Brandschutz	

B. Teilergebnishaushalt

Erträge und Aufwendungen		Rechnungs- ergebnis	Ansatz	Ansatz	mittelfristige Ergebnis- und Finanzplanung 2016	mittelfristige Ergebnis- und Finanzplanung 2017	mittelfristige Ergebnis- und Finanzplanung 2018
		2013	2014	2015			
		-Euro-					
1		2	3	4	5	6	7
	Ordentliche Erträge						
1.	Steuern und Abgaben	0,00	0	0	0	0	0
2.	Zuwendungen und allgemeine Umlagen	0,00	0	0	0	0	0
3.	Auflösungserträge aus Sonderposten *	1.050,82	1.400	1.400	1.400	1.400	1.400
4.	sonstige Transfererträge	0,00	0	0	0	0	0
5.	öffentlich-rechtliche Entgelte	0,00	0	0	0	0	0
6.	privatrechtliche Entgelte	0,00	0	0	0	0	0
7.	Kostenerstattungen und Kostenumlagen	0,00	0	0	0	0	0
8.	Zinsen und ähnliche Finanzerträge	0,00	0	0	0	0	0
9.	aktivierte Eigenleistungen	0,00	0	0	0	0	0
10.	Bestandsveränderungen	0,00	0	0	0	0	0
11.	sonstige ordentliche Erträge	0,00	0	0	0	0	0
12.	= Summe ordentliche Erträge	1.050,82	1.400	1.400	1.400	1.400	1.400
	Ordentliche Aufwendungen						
13.	Aufwendungen für aktives Personal	0,00	0	0	0	0	0
14.	Aufwendungen für Versorgung	0,00	0	0	0	0	0
15.	Aufwendungen für Sach- und Dienstleistungen *	906,51	1.300	1.300	1.300	1.300	1.300
16.	Abschreibungen *	3.075,35	3.400	3.500	3.500	3.500	3.200
17.	Zinsen und ähnliche Aufwendungen	0,00	0	0	0	0	0
18.	Transferaufwendungen	0,00	0	0	0	0	0
19.	sonstige ordentliche Aufwendungen	0,00	0	0	0	0	0
20.	= Summe ordentliche Aufwendungen	3.981,86	4.700	4.800	4.800	4.800	4.500
21.	= ordentliches Ergebnis Jahresüberschuss (+)/Jahresfehlbetrag (-)	-2.931,04	-3.300	-3.400	-3.400	-3.400	-3.100
22.	außerordentliche Erträge	0,00	0	0	0	0	0
23.	außerordentliche Aufwendungen	0,00	0	0	0	0	0
24.	= außerordentliches Ergebnis	0,00	0	0	0	0	0
25.	Jahresergebnis Überschuss (+)/Fehlbetrag (-)	-2.931,04	-3.300	-3.400	-3.400	-3.400	-3.100
26.	Erträge aus internen Leistungsbeziehungen	0,00	0	0	0	0	0
27.	Aufwendungen aus internen Leistungsbeziehungen	0,00	0	0	0	0	0
28.	= Saldo aus internen Leistungsbeziehungen	0,00	0	0	0	0	0
29.	= Ergebnis unter Berücksichtigung der internen Leistungsbeziehungen	-2.931,04	-3.300	-3.400	-3.400	-3.400	-3.100

Teilhaushalt 1 Allgemeiner Haushalt		
Produktbereich 1	1	Zentrale Verwaltung
Produktbereich 2	12	Sicherheit und Ordnung
Produktgruppe	126	Brandschutz
Produkt	126400	Brandschutz

Erläuterungen zu 3. Auflösungserträge aus Sonderposten

126400 316100 Erträge aus der Auflösung von Sonderposten aus Investitionszuweisungen und -zuschüssen
Auflösung von Zuweisungen.

Erläuterungen zu 15. Aufwendungen für Sach- und Dienstleistungen

126400 421100 Unterhaltung der Grundstücke und baulichen Anlagen
Unterhaltung Feuerwehrgerätehaus Anderlingen 1.000 €

126400 422200 Erwerb geringwertiger Vermögensgegenstände bis 150 Euro ohne UST
Pauschale.

Erläuterungen zu 16. Abschreibungen

126400 471100 Abschreibungen auf immaterielles Vermögen und Sachvermögen
Abschreibungen für Feuerwehrgerätehaus Anderlingen.

126400 471180 Auflösung von Sammelposten

-

D. Einzeldarstellung von Investitionen und Investitionsförderungsmaßnahmen

Investitionsmaßnahmen	Gesamtinvesti- tionssumme	Ansatz 2015	bisher bereitgestellt	VE 2016	VE 2017	VE 2018
	-Euro-					
1	2	3	4	5	6	7
Investitionen oberhalb der festgesetzten Wertgrenze						
1264000001 Feuerwehrgerätehaus Anderlingen						
126400.782100 Abwasserbeitrag	2.100,00	2.100	0,00	0	0	0
126400.783110 Audio- und Videoausstattung	2.047,11	0	2.047,11	0	0	0
126400.783120 Sammelposten	1.306,32	0	1.306,32	0	0	0
126400.787100 Abwasserhausanschluss	1.400,00	1.400	0,00	0	0	0
126400.787100 Parkplatz	1.463,71	0	1.463,71	0	0	0
126400.787100 Umbau Feuerwehrgerätehaus	0,00	0	0,00	0	0	0
= Saldo	-14.294,14	-3.500	-10.794,14	0	0	0
= Saldo oberhalb der Wertgrenze	-14.294,14	-3.500	-10.794,14	0	0	0

Teilhaushalt 1 Allgemeiner Haushalt			
Produktbereich 1	2	Schule und Kultur	
Produktbereich 2	28	Kultur und Wissenschaft	
Produktgruppe	281	Heimat- und sonstige Kulturpflege	
Produkt	281100	Heimat- und Kulturpflege	

A) Produktbeschreibungen

Produkt	2811000000 Heimat- und Kulturpflege		
Beschreibung des Produkts (dazugehörige Leistungen)	Förderung von Heimat- und Kulturvereinen sowie entsprechenden Veranstaltungen		
Ziele und Maßnahmen	Erhalt von historischen Bauwerken, Traditionen und dergl. Ausbau des kulturellen Angebotes		
Auftragsgrundlage	Ratsbeschlüsse		
Zuordnung zum Verantwortungsbereich	Bürgermeisterin		
Kennzahlen	Ist 2013	Plan 2014	Plan 2015
Kosten je Einwohner (€)	1,02	3,48	3,48
Zuschussbedarf je Einwohner (€)	0,51	3,03	3,48

Teilhaushalt 1 Allgemeiner Haushalt			
Produktbereich 1	2	Schule und Kultur	
Produktbereich 2	28	Kultur und Wissenschaft	
Produktgruppe	281	Heimat- und sonstige Kulturpflege	
Produkt	281100	Heimat- und Kulturpflege	

B. Teilergebnishaushalt

Erträge und Aufwendungen		Rechnungs- ergebnis	Ansatz	Ansatz	mittelfristige Ergebnis- und Finanzplanung 2016	mittelfristige Ergebnis- und Finanzplanung 2017	mittelfristige Ergebnis- und Finanzplanung 2018
		2013	2014	2015			
		-Euro-					
1		2	3	4	5	6	7
	Ordentliche Erträge						
1.	Steuern und Abgaben	0,00	0	0	0	0	0
2.	Zuwendungen und allgemeine Umlagen *	457,25	0	0	0	0	0
3.	Auflösungserträge aus Sonderposten	0,00	0	0	0	0	0
4.	sonstige Transfererträge	0,00	0	0	0	0	0
5.	öffentlich-rechtliche Entgelte	0,00	0	0	0	0	0
6.	privatrechtliche Entgelte	0,00	0	0	0	0	0
7.	Kostenerstattungen und Kostenumlagen	0,00	0	0	0	0	0
8.	Zinsen und ähnliche Finanzerträge	0,00	0	0	0	0	0
9.	aktivierte Eigenleistungen	0,00	0	0	0	0	0
10.	Bestandsveränderungen	0,00	0	0	0	0	0
11.	sonstige ordentliche Erträge	0,00	0	0	0	0	0
12.	= Summe ordentliche Erträge	457,25	0	0	0	0	0
	Ordentliche Aufwendungen						
13.	Aufwendungen für aktives Personal	0,00	0	0	0	0	0
14.	Aufwendungen für Versorgung	0,00	0	0	0	0	0
15.	Aufwendungen für Sach- und Dienstleistungen	0,00	0	0	0	0	0
16.	Abschreibungen	0,00	0	0	0	0	0
17.	Zinsen und ähnliche Aufwendungen	0,00	0	0	0	0	0
18.	Transferaufwendungen *	907,25	3.100	3.100	3.100	3.100	3.100
19.	sonstige ordentliche Aufwendungen	0,00	0	0	0	0	0
20.	= Summe ordentliche Aufwendungen	907,25	3.100	3.100	3.100	3.100	3.100
21.	= ordentliches Ergebnis Jahresüberschuss (+)/Jahresfehlbetrag (-)	-450,00	-3.100	-3.100	-3.100	-3.100	-3.100
22.	außerordentliche Erträge	0,00	0	0	0	0	0
23.	außerordentliche Aufwendungen	0,00	0	0	0	0	0
24.	= außerordentliches Ergebnis	0,00	0	0	0	0	0
25.	Jahresergebnis Überschuss (+)/Fehlbetrag (-)	-450,00	-3.100	-3.100	-3.100	-3.100	-3.100
26.	Erträge aus internen Leistungsbeziehungen	0,00	0	0	0	0	0
27.	Aufwendungen aus internen Leistungsbeziehungen	0,00	0	0	0	0	0
28.	= Saldo aus internen Leistungsbeziehungen	0,00	0	0	0	0	0
29.	= Ergebnis unter Berücksichtigung der internen Leistungsbeziehungen	-450,00	-3.100	-3.100	-3.100	-3.100	-3.100

Teilhaushalt 1 Allgemeiner Haushalt		
Produktbereich 1	2	Schule und Kultur
Produktbereich 2	28	Kultur und Wissenschaft
Produktgruppe	281	Heimat- und sonstige Kulturpflege
Produkt	281100	Heimat- und Kulturpflege

Erläuterungen zu 2. Zuwendungen und allgemeine Umlagen

281100 314200 Zuweisungen für laufende Zwecke von Gemeinden/ GV

-

Erläuterungen zu 18. Transferaufwendungen

281100 431800 Zuschüsse an übrige Bereiche

Freizeitfußballer Ohrel 150 €, Elterninitiative Fehrenbruch 150 €, Landjugend Anderlingen 150 €, Kulturverein Anderlingen 450 €, Urla-Zentrum 2.000 €, Reserve 200 €

Teilhaushalt 1 Allgemeiner Haushalt			
Produktbereich 1	3	Soziales und Jugend	
Produktbereich 2	31	Soziale Hilfen	
Produktgruppe	315	Soziale Einrichtungen	
Produkt	315400	Sonstige soziale Einrichtungen	

A) Produktbeschreibungen

Produkt	3154000000 Sonstige soziale Einrichtungen		
Beschreibung des Produkts (dazugehörige Leistungen)	Förderung anderer sozialer Einrichtungen		
Ziele und Maßnahmen	Unterstützung sonstiger sozialer Einrichtungen		
Auftragsgrundlage	Ratsbeschlüsse		
Zuordnung zum Verantwortungsbereich	Bürgermeisterin		
Kennzahlen	Ist 2013	Plan 2014	Plan 2015
Kosten je Einwohner (€)	0,33	0,56	0,56
Zuschussbedarf je Einwohner (€)	0,33	0,56	0,56

Teilhaushalt 1 Allgemeiner Haushalt					
Produktbereich 1	3	Soziales und Jugend			
Produktbereich 2	31	Soziale Hilfen			
Produktgruppe	315	Soziale Einrichtungen			
Produkt	315400	Sonstige soziale Einrichtungen			

B. Teilergebnishaushalt

Erträge und Aufwendungen		Rechnungs- ergebnis	Ansatz	Ansatz	mittelfristige Ergebnis- und Finanzplanung 2016	mittelfristige Ergebnis- und Finanzplanung 2017	mittelfristige Ergebnis- und Finanzplanung 2018
		2013	2014	2015			
		-Euro-					
1		2	3	4	5	6	7
	Ordentliche Erträge						
1.	Steuern und Abgaben	0,00	0	0	0	0	0
2.	Zuwendungen und allgemeine Umlagen	0,00	0	0	0	0	0
3.	Auflösungserträge aus Sonderposten	0,00	0	0	0	0	0
4.	sonstige Transfererträge	0,00	0	0	0	0	0
5.	öffentlich-rechtliche Entgelte	0,00	0	0	0	0	0
6.	privatrechtliche Entgelte	0,00	0	0	0	0	0
7.	Kostenerstattungen und Kostenumlagen	0,00	0	0	0	0	0
8.	Zinsen und ähnliche Finanzerträge	0,00	0	0	0	0	0
9.	aktivierte Eigenleistungen	0,00	0	0	0	0	0
10.	Bestandsveränderungen	0,00	0	0	0	0	0
11.	sonstige ordentliche Erträge	0,00	0	0	0	0	0
12.	= Summe ordentliche Erträge	0,00	0	0	0	0	0
	Ordentliche Aufwendungen						
13.	Aufwendungen für aktives Personal	0,00	0	0	0	0	0
14.	Aufwendungen für Versorgung	0,00	0	0	0	0	0
15.	Aufwendungen für Sach- und Dienstleistungen	0,00	0	0	0	0	0
16.	Abschreibungen	0,00	0	0	0	0	0
17.	Zinsen und ähnliche Aufwendungen	0,00	0	0	0	0	0
18.	Transferaufwendungen *	295,00	500	500	500	500	500
19.	sonstige ordentliche Aufwendungen	0,00	0	0	0	0	0
20.	= Summe ordentliche Aufwendungen	295,00	500	500	500	500	500
21.	= ordentliches Ergebnis Jahresüberschuss (+)/Jahresfehlbetrag (-)	-295,00	-500	-500	-500	-500	-500
22.	außerordentliche Erträge	0,00	0	0	0	0	0
23.	außerordentliche Aufwendungen	0,00	0	0	0	0	0
24.	= außerordentliches Ergebnis	0,00	0	0	0	0	0
25.	Jahresergebnis Überschuss (+)/Fehlbetrag (-)	-295,00	-500	-500	-500	-500	-500
26.	Erträge aus internen Leistungsbeziehungen	0,00	0	0	0	0	0
27.	Aufwendungen aus internen Leistungsbeziehungen	0,00	0	0	0	0	0
28.	= Saldo aus internen Leistungsbeziehungen	0,00	0	0	0	0	0
29.	= Ergebnis unter Berücksichtigung der internen Leistungsbeziehungen	-295,00	-500	-500	-500	-500	-500

Teilhaushalt 1 Allgemeiner Haushalt		
Produktbereich 1	3	Soziales und Jugend
Produktbereich 2	31	Soziale Hilfen
Produktgruppe	315	Soziale Einrichtungen
Produkt	315400	Sonstige soziale Einrichtungen

Erläuterungen zu 18. Transferaufwendungen

315400 431800 Zuschüsse an übrige Bereiche

Lfd. Zuschuss Altenkreis Anderlingen 300 €, Bundeswehrfamilien Fallschirmjäger-Kaserne Seedorf e. V. 60 €, DGzRS u. Reserve 140 €.

Teilhaushalt 1 Allgemeiner Haushalt			
Produktbereich 1	3	Soziales und Jugend	
Produktbereich 2	36	Kinder-, Jugend- und Familienhilfe	
Produktgruppe	365	Tageseinrichtungen für Kinder	
Produkt	365410	Tageseinrichtungen für Kinder (Kindergärten)	

A) Produktbeschreibungen

Produkt	3654100000 Tageseinrichtungen für Kinder(Kindergärten)		
Beschreibung des Produkts (dazugehörige Leistungen)	Vorhaltung von Räumlichkeiten sowie der Einrichtung für Kindergartenzwecke		
Ziele und Maßnahmen	<p>Vorhaltung eines ausreichenden Betreuungsangebotes zur Stärkung der Persönlichkeit der Kinder</p> <p>Vermittlung von sozialverantwortlichem Handeln und Tätigkeiten für eine eigenständige Lebensbewältigung</p> <p>Förderung von erlebnisfähigkeit, Kreativität und Lebensfreude bei möglichst niedriger Gebührenhöhe</p>		
Auftragsgrundlage	Vereinbarungen zwischen Samtgemeinde, Gemeinde und Landkreis		
Zuordnung zum Verantwortungsbereich	Bürgermeisterin		
Kennzahlen	Ist 2013	Plan 2014	Plan 2015
Kosten je Einwohner (€)	1,31	1,12	1,01
Zuschussbedarf je Einwohner (€)	1,26	1,12	0,90

Teilhaushalt 1 Allgemeiner Haushalt			
Produktbereich 1	3	Soziales und Jugend	
Produktbereich 2	36	Kinder-, Jugend- und Familienhilfe	
Produktgruppe	365	Tageseinrichtungen für Kinder	
Produkt	365410	Tageseinrichtungen für Kinder (Kindergärten)	

B. Teilergebnishaushalt

Erträge und Aufwendungen		Rechnungs- ergebnis	Ansatz	Ansatz	mittelfristige Ergebnis- und Finanzplanung 2016	mittelfristige Ergebnis- und Finanzplanung 2017	mittelfristige Ergebnis- und Finanzplanung 2018
		2013	2014	2015			
		-Euro-					
1		2	3	4	5	6	7
	Ordentliche Erträge						
1.	Steuern und Abgaben	0,00	0	0	0	0	0
2.	Zuwendungen und allgemeine Umlagen	0,00	0	0	0	0	0
3.	Auflösungserträge aus Sonderposten	50,00	0	100	100	100	100
4.	sonstige Transfererträge	0,00	0	0	0	0	0
5.	öffentlich-rechtliche Entgelte	0,00	0	0	0	0	0
6.	privatrechtliche Entgelte	0,00	0	0	0	0	0
7.	Kostenerstattungen und Kostenumlagen	0,00	0	0	0	0	0
8.	Zinsen und ähnliche Finanzerträge	0,00	0	0	0	0	0
9.	aktivierte Eigenleistungen	0,00	0	0	0	0	0
10.	Bestandsveränderungen	0,00	0	0	0	0	0
11.	sonstige ordentliche Erträge	0,00	0	0	0	0	0
12.	= Summe ordentliche Erträge	50,00	0	100	100	100	100
	Ordentliche Aufwendungen						
13.	Aufwendungen für aktives Personal	0,00	0	0	0	0	0
14.	Aufwendungen für Versorgung	0,00	0	0	0	0	0
15.	Aufwendungen für Sach- und Dienstleistungen *	789,87	400	400	400	400	400
16.	Abschreibungen *	378,31	200	500	500	600	600
17.	Zinsen und ähnliche Aufwendungen	0,00	0	0	0	0	0
18.	Transferaufwendungen	0,00	0	0	0	0	0
19.	sonstige ordentliche Aufwendungen	0,00	0	0	0	0	0
20.	= Summe ordentliche Aufwendungen	1.168,18	600	900	900	1.000	1.000
21.	= ordentliches Ergebnis Jahresüberschuss (+)/Jahresfehlbetrag (-)	-1.118,18	-600	-800	-800	-900	-900
22.	außerordentliche Erträge	0,00	0	0	0	0	0
23.	außerordentliche Aufwendungen	0,00	0	0	0	0	0
24.	= außerordentliches Ergebnis	0,00	0	0	0	0	0
25.	Jahresergebnis Überschuss (+)/Fehlbetrag (-)	-1.118,18	-600	-800	-800	-900	-900
26.	Erträge aus internen Leistungsbeziehungen	0,00	0	0	0	0	0
27.	Aufwendungen aus internen Leistungsbeziehungen	0,00	0	0	0	0	0
28.	= Saldo aus internen Leistungsbeziehungen	0,00	0	0	0	0	0
29.	= Ergebnis unter Berücksichtigung der internen Leistungsbeziehungen	-1.118,18	-600	-800	-800	-900	-900

Teilhaushalt 1 Allgemeiner Haushalt		
Produktbereich 1	3	Soziales und Jugend
Produktbereich 2	36	Kinder-, Jugend- und Familienhilfe
Produktgruppe	365	Tageseinrichtungen für Kinder
Produkt	365410	Tageseinrichtungen für Kinder (Kindergärten)

Erläuterungen zu 15. Aufwendungen für Sach- und Dienstleistungen

365410 422200 Erwerb geringwertiger Vermögensgegenstände bis 150 Euro ohne UST
Ersatzbeschaffung Spielgeräte u. a.

Erläuterungen zu 16. Abschreibungen

365410 471100 Abschreibungen auf immaterielles Vermögen und Sachvermögen
Lfd. Abschreibungen.

365410 471180 Auflösung von Sammelposten

-

D. Einzeldarstellung von Investitionen und Investitionsförderungsmaßnahmen

Investitionsmaßnahmen	Gesamtinvesti- tionssumme	Ansatz 2015	bisher bereitgestellt	VE 2016	VE 2017	VE 2018
	-Euro-					
1	2	3	4	5	6	7
Investitionen oberhalb der festgesetzten Wertgrenze						
3654101401 Ausstattung Kindergarten Anderlingen 2014						
365410.783120 Sammelposten	300,00	0	300,00	0	0	0
= Saldo	-300,00	0	-300,00	0	0	0
3654101501 Ausstattung Kindergarten Anderlingen 2015						
365410.783120 Sammelposten	1.200,00	300	0,00	0	0	0
= Saldo	-1.200,00	-300	0,00	0	0	0
= Saldo oberhalb der Wertgrenze	-1.500,00	-300	-300,00	0	0	0

Teilhaushalt 1 Allgemeiner Haushalt			
Produktbereich 1	3	Soziales und Jugend	
Produktbereich 2	36	Kinder-, Jugend- und Familienhilfe	
Produktgruppe	366	Einrichtungen der Jugendarbeit	
Produkt	366300	Einrichtungen der Jugendarbeit	

A) Produktbeschreibungen

Produkt	3663000000 Einrichtungen der Jugendarbeit		
Beschreibung des Produkts (dazugehörige Leistungen)	Bau und Betrieb von Spielplätzen und dergl.		
Ziele und Maßnahmen	Schaffung von attraktiven und wohnungsnahen Spielplätzen entsprechend der gesetzlichen Vorschriften		
Auftragsgrundlage	BauGB, NBauO, Nds. Spielplatzgesetz, DIN-Vorschriften, Ratsbeschlüsse		
Zuordnung zum Verantwortungsbereich	Bürgermeisterin		
Kennzahlen	Ist 2013	Plan 2014	Plan 2015
Kosten je Einwohner (€)	1,72	3,15	2,25
Zuschussbedarf je Einwohner (€)	0,85	2,36	1,46

Teilhaushalt 1 Allgemeiner Haushalt					
Produktbereich 1	3	Soziales und Jugend			
Produktbereich 2	36	Kinder-, Jugend- und Familienhilfe			
Produktgruppe	366	Einrichtungen der Jugendarbeit			
Produkt	366300	Einrichtungen der Jugendarbeit			

B. Teilergebnishaushalt

Erträge und Aufwendungen		Rechnungs- ergebnis	Ansatz	Ansatz	mittelfristige Ergebnis- und Finanzplanung 2016	mittelfristige Ergebnis- und Finanzplanung 2017	mittelfristige Ergebnis- und Finanzplanung 2018
		2013	2014	2015			
		-Euro-					
1		2	3	4	5	6	7
	Ordentliche Erträge						
1.	Steuern und Abgaben	0,00	0	0	0	0	0
2.	Zuwendungen und allgemeine Umlagen	0,00	0	0	0	0	0
3.	Auflösungserträge aus Sonderposten *	768,28	700	700	0	0	0
4.	sonstige Transfererträge	0,00	0	0	0	0	0
5.	öffentlich-rechtliche Entgelte	0,00	0	0	0	0	0
6.	privatrechtliche Entgelte	0,00	0	0	0	0	0
7.	Kostenerstattungen und Kostenumlagen	0,00	0	0	0	0	0
8.	Zinsen und ähnliche Finanzerträge	0,00	0	0	0	0	0
9.	aktivierte Eigenleistungen	0,00	0	0	0	0	0
10.	Bestandsveränderungen	0,00	0	0	0	0	0
11.	sonstige ordentliche Erträge	0,00	0	0	0	0	0
12.	= Summe ordentliche Erträge	768,28	700	700	0	0	0
	Ordentliche Aufwendungen						
13.	Aufwendungen für aktives Personal	0,00	0	0	0	0	0
14.	Aufwendungen für Versorgung	0,00	0	0	0	0	0
15.	Aufwendungen für Sach- und Dienstleistungen *	861,81	2.000	1.000	1.000	1.000	1.000
16.	Abschreibungen *	664,58	800	1.000	500	500	500
17.	Zinsen und ähnliche Aufwendungen	0,00	0	0	0	0	0
18.	Transferaufwendungen	0,00	0	0	0	0	0
19.	sonstige ordentliche Aufwendungen	0,00	0	0	0	0	0
20.	= Summe ordentliche Aufwendungen	1.526,39	2.800	2.000	1.500	1.500	1.500
21.	= ordentliches Ergebnis Jahresüberschuss (+)/Jahresfehlbetrag (-)	-758,11	-2.100	-1.300	-1.500	-1.500	-1.500
22.	außerordentliche Erträge	0,00	0	0	0	0	0
23.	außerordentliche Aufwendungen	0,00	0	0	0	0	0
24.	= außerordentliches Ergebnis	0,00	0	0	0	0	0
25.	Jahresergebnis Überschuss (+)/Fehlbetrag (-)	-758,11	-2.100	-1.300	-1.500	-1.500	-1.500
26.	Erträge aus internen Leistungsbeziehungen	0,00	0	0	0	0	0
27.	Aufwendungen aus internen Leistungsbeziehungen	0,00	0	0	0	0	0
28.	= Saldo aus internen Leistungsbeziehungen	0,00	0	0	0	0	0
29.	= Ergebnis unter Berücksichtigung der internen Leistungsbeziehungen	-758,11	-2.100	-1.300	-1.500	-1.500	-1.500

Teilhaushalt 1 Allgemeiner Haushalt		
Produktbereich 1	3	Soziales und Jugend
Produktbereich 2	36	Kinder-, Jugend- und Familienhilfe
Produktgruppe	366	Einrichtungen der Jugendarbeit
Produkt	366300	Einrichtungen der Jugendarbeit

Erläuterungen zu 3. Auflösungserträge aus Sonderposten

366300 316100 Erträge aus der Auflösung von Sonderposten aus Investitionszuweisungen und -zuschüssen

-

Erläuterungen zu 15. Aufwendungen für Sach- und Dienstleistungen

366300 421200 Unterhaltung des sonstigen unbeweglichen Vermögens

Unterhaltung Spielplätze pauschal 1.000 €

Erläuterungen zu 16. Abschreibungen

366300 471100 Abschreibungen auf immaterielles Vermögen und Sachvermögen

-

366300 471180 Auflösung von Sammelposten

-

D. Einzeldarstellung von Investitionen und Investitionsförderungsmaßnahmen

Investitionsmaßnahmen	Gesamtinvestitionssumme	Ansatz 2015	bisher bereitgestellt	VE 2016	VE 2017	VE 2018
	-Euro-					
1	2	3	4	5	6	7
Investitionen oberhalb der festgesetzten Wertgrenze						
3663001501 Kleininvestitionen Spielplätze 2015						
366300.783120 Sammelposten *	1.000,00	1.000	0,00	0	0	0
= Saldo	-1.000,00	-1.000	0,00	0	0	0
= Saldo oberhalb der Wertgrenze	-1.000,00	-1.000	0,00	0	0	0

3663001501.2 (366300.783120) Sammelposten
Spielgerät Fehrenbruch.

Teilhaushalt 1 Allgemeiner Haushalt			
Produktbereich 1	4	Gesundheit und Sport	
Produktbereich 2	42	Sportförderung	
Produktgruppe	421	Förderung des Sports	
Produkt	421100	Förderung des Sports	

A) Produktbeschreibungen

Produkt	4211000000 Förderung des Sports		
Beschreibung des Produkts (dazugehörige Leistungen)	Bezuschussung der Sportvereine zur Durchführung des Übungs- und Wettkampfbetriebes		
Ziele und Maßnahmen	Förderung des Sports Förderung der Gesundheit Erhalt der Freizeitangebote		
Auftragsgrundlage	Ratsbeschlüsse		
Zuordnung zum Verantwortungsbereich	Bürgermeisterin		
Kennzahlen	Ist 2013	Plan 2014	Plan 2015
Kosten je Einwohner (€)	2,69	4,04	4,04
Zuschussbedarf je Einwohner (€)	2,69	4,04	4,04

Teilhaushalt 1 Allgemeiner Haushalt			
Produktbereich 1	4	Gesundheit und Sport	
Produktbereich 2	42	Sportförderung	
Produktgruppe	421	Förderung des Sports	
Produkt	421100	Förderung des Sports	

B. Teilergebnishaushalt

Erträge und Aufwendungen		Rechnungs- ergebnis	Ansatz	Ansatz	mittelfristige Ergebnis- und Finanzplanung 2016	mittelfristige Ergebnis- und Finanzplanung 2017	mittelfristige Ergebnis- und Finanzplanung 2018
		2013	2014	2015			
		-Euro-					
1		2	3	4	5	6	7
	Ordentliche Erträge						
1.	Steuern und Abgaben	0,00	0	0	0	0	0
2.	Zuwendungen und allgemeine Umlagen	0,00	0	0	0	0	0
3.	Auflösungserträge aus Sonderposten	0,00	0	0	0	0	0
4.	sonstige Transfererträge	0,00	0	0	0	0	0
5.	öffentlich-rechtliche Entgelte	0,00	0	0	0	0	0
6.	privatrechtliche Entgelte	0,00	0	0	0	0	0
7.	Kostenerstattungen und Kostenumlagen	0,00	0	0	0	0	0
8.	Zinsen und ähnliche Finanzerträge	0,00	0	0	0	0	0
9.	aktivierte Eigenleistungen	0,00	0	0	0	0	0
10.	Bestandsveränderungen	0,00	0	0	0	0	0
11.	sonstige ordentliche Erträge	0,00	0	0	0	0	0
12.	= Summe ordentliche Erträge	0,00	0	0	0	0	0
	Ordentliche Aufwendungen						
13.	Aufwendungen für aktives Personal	0,00	0	0	0	0	0
14.	Aufwendungen für Versorgung	0,00	0	0	0	0	0
15.	Aufwendungen für Sach- und Dienstleistungen	0,00	0	0	0	0	0
16.	Abschreibungen *	1.634,49	2.300	2.300	2.300	2.300	2.300
17.	Zinsen und ähnliche Aufwendungen	0,00	0	0	0	0	0
18.	Transferaufwendungen *	760,00	1.300	1.300	1.300	1.300	1.300
19.	sonstige ordentliche Aufwendungen	0,00	0	0	0	0	0
20.	= Summe ordentliche Aufwendungen	2.394,49	3.600	3.600	3.600	3.600	3.600
21.	= ordentliches Ergebnis Jahresüberschuss (+)/Jahresfehlbetrag (-)	-2.394,49	-3.600	-3.600	-3.600	-3.600	-3.600
22.	außerordentliche Erträge	0,00	0	0	0	0	0
23.	außerordentliche Aufwendungen	0,00	0	0	0	0	0
24.	= außerordentliches Ergebnis	0,00	0	0	0	0	0
25.	Jahresergebnis Überschuss (+)/Fehlbetrag (-)	-2.394,49	-3.600	-3.600	-3.600	-3.600	-3.600
26.	Erträge aus internen Leistungsbeziehungen	0,00	0	0	0	0	0
27.	Aufwendungen aus internen Leistungsbeziehungen	0,00	0	0	0	0	0
28.	= Saldo aus internen Leistungsbeziehungen	0,00	0	0	0	0	0
29.	= Ergebnis unter Berücksichtigung der internen Leistungsbeziehungen	-2.394,49	-3.600	-3.600	-3.600	-3.600	-3.600

Teilhaushalt 1 Allgemeiner Haushalt		
Produktbereich 1	4	Gesundheit und Sport
Produktbereich 2	42	Sportförderung
Produktgruppe	421	Förderung des Sports
Produkt	421100	Förderung des Sports

Erläuterungen zu 16. Abschreibungen

421100 471100 Abschreibungen auf immaterielles Vermögen und Sachvermögen
Abschreibung von Investitionszuschüssen.

Erläuterungen zu 18. Transferaufwendungen

421100 431800 Zuschüsse an übrige Bereiche
Lfd. Zuschuss an SV Anderlingen 800 €, lfd. Zuschuss an Schützenverein Anderlingen 500 €

Teilhaushalt 1 Allgemeiner Haushalt			
Produktbereich 1	4	Gesundheit und Sport	
Produktbereich 2	42	Sportförderung	
Produktgruppe	424	Sportstätten und Bäder	
Produkt	424300	Sportstätten	

A) Produktbeschreibungen

Produkt	4243000000 Sportstätten		
Beschreibung des Produkts (dazugehörige Leistungen)	Bau und Unterhaltung		
Ziele und Maßnahmen	Förderung der Gesundheit Erhalt der Freizeitangebote		
Auftragsgrundlage	Ratsbeschlüsse		
Zuordnung zum Verantwortungsbereich	Bürgermeisterin		
Kennzahlen	Ist 2013	Plan 2014	Plan 2015
Kosten je Einwohner (€)	1,03	1,12	1,12
Zuschussbedarf je Einwohner (€)	1,03	1,12	1,12

Teilhaushalt 1 Allgemeiner Haushalt					
Produktbereich 1	4	Gesundheit und Sport			
Produktbereich 2	42	Sportförderung			
Produktgruppe	424	Sportstätten und Bäder			
Produkt	424300	Sportstätten			

B. Teilergebnishaushalt

Erträge und Aufwendungen		Rechnungs- ergebnis	Ansatz	Ansatz	mittelfristige Ergebnis- und Finanzplanung 2016	mittelfristige Ergebnis- und Finanzplanung 2017	mittelfristige Ergebnis- und Finanzplanung 2018
		2013	2014	2015			
		-Euro-					
1		2	3	4	5	6	7
	Ordentliche Erträge						
1.	Steuern und Abgaben	0,00	0	0	0	0	0
2.	Zuwendungen und allgemeine Umlagen	0,00	0	0	0	0	0
3.	Auflösungserträge aus Sonderposten	0,00	0	0	0	0	0
4.	sonstige Transfererträge	0,00	0	0	0	0	0
5.	öffentlich-rechtliche Entgelte	0,00	0	0	0	0	0
6.	privatrechtliche Entgelte	0,00	0	0	0	0	0
7.	Kostenerstattungen und Kostenumlagen	0,00	0	0	0	0	0
8.	Zinsen und ähnliche Finanzerträge	0,00	0	0	0	0	0
9.	aktivierte Eigenleistungen	0,00	0	0	0	0	0
10.	Bestandsveränderungen	0,00	0	0	0	0	0
11.	sonstige ordentliche Erträge	0,00	0	0	0	0	0
12.	= Summe ordentliche Erträge	0,00	0	0	0	0	0
	Ordentliche Aufwendungen						
13.	Aufwendungen für aktives Personal	0,00	0	0	0	0	0
14.	Aufwendungen für Versorgung	0,00	0	0	0	0	0
15.	Aufwendungen für Sach- und Dienstleistungen *	918,75	1.000	1.000	1.000	1.000	1.000
16.	Abschreibungen	0,00	0	0	0	0	0
17.	Zinsen und ähnliche Aufwendungen	0,00	0	0	0	0	0
18.	Transferaufwendungen	0,00	0	0	0	0	0
19.	sonstige ordentliche Aufwendungen	0,00	0	0	0	0	0
20.	= Summe ordentliche Aufwendungen	918,75	1.000	1.000	1.000	1.000	1.000
21.	= ordentliches Ergebnis Jahresüberschuss (+)/Jahresfehlbetrag (-)	-918,75	-1.000	-1.000	-1.000	-1.000	-1.000
22.	außerordentliche Erträge	0,00	0	0	0	0	0
23.	außerordentliche Aufwendungen	0,00	0	0	0	0	0
24.	= außerordentliches Ergebnis	0,00	0	0	0	0	0
25.	Jahresergebnis Überschuss (+)/Fehlbetrag (-)	-918,75	-1.000	-1.000	-1.000	-1.000	-1.000
26.	Erträge aus internen Leistungsbeziehungen	0,00	0	0	0	0	0
27.	Aufwendungen aus internen Leistungsbeziehungen	0,00	0	0	0	0	0
28.	= Saldo aus internen Leistungsbeziehungen	0,00	0	0	0	0	0
29.	= Ergebnis unter Berücksichtigung der internen Leistungsbeziehungen	-918,75	-1.000	-1.000	-1.000	-1.000	-1.000

Teilhaushalt 1 Allgemeiner Haushalt		
Produktbereich 1	4	Gesundheit und Sport
Produktbereich 2	42	Sportförderung
Produktgruppe	424	Sportstätten und Bäder
Produkt	424300	Sportstätten

Erläuterungen zu 15. Aufwendungen für Sach- und Dienstleistungen

424300 423100 Mieten und Pachten
Lfd. Pacht für Sportflächen des SV Anderlingen.

Teilhaushalt 1 Allgemeiner Haushalt		
Produktbereich 1	5	Gestaltung der Umwelt
Produktbereich 2	51	Räumliche Planung und Entwicklung
Produktgruppe	511	Räumliche Planungs- und Entwicklungs- maßnahmen
Produkt	511300	Bauleitplanung

A) Produktbeschreibungen

Produkt	5113000000 Bauleitplanung		
Beschreibung des Produkts (dazugehörige Leistungen)	Bebauungspläne Flächennutzungspläne		
Ziele und Maßnahmen			
Auftragsgrundlage	BauGB, BauNVO, NBauO, ROP, ROG, Straßengesetz, Bundesnaturschutzgesetz		
Zuordnung zum Verantwortungsbereich	Bürgermeisterin		
Kennzahlen	Ist 2013	Plan 2014	Plan 2015
Kosten je Einwohner (€)	0,00	0,00	0,00
Zuschussbedarf je Einwohner (€)	0,00	0,00	0,00

Teilhaushalt 1 Allgemeiner Haushalt			
Produktbereich 1	5	Gestaltung der Umwelt	
Produktbereich 2	51	Räumliche Planung und Entwicklung	
Produktgruppe	511	Räumliche Planungs- und Entwicklungs- maßnahmen	
Produkt	511300	Bauleitplanung	

B. Teilergebnishaushalt

Erträge und Aufwendungen		Rechnungs- ergebnis	Ansatz	Ansatz	mittelfristige Ergebnis- und Finanzplanung 2016	mittelfristige Ergebnis- und Finanzplanung 2017	mittelfristige Ergebnis- und Finanzplanung 2018
		2013	2014	2015			
		-Euro-					
1		2	3	4	5	6	7
	Ordentliche Erträge						
1.	Steuern und Abgaben	0,00	0	0	0	0	0
2.	Zuwendungen und allgemeine Umlagen	0,00	0	0	0	0	0
3.	Auflösungserträge aus Sonderposten	0,00	0	0	0	0	0
4.	sonstige Transfererträge	0,00	0	0	0	0	0
5.	öffentlich-rechtliche Entgelte	0,00	0	0	0	0	0
6.	privatrechtliche Entgelte	0,00	0	0	0	0	0
7.	Kostenerstattungen und Kostenumlagen	0,00	0	0	0	0	0
8.	Zinsen und ähnliche Finanzerträge	0,00	0	0	0	0	0
9.	aktivierte Eigenleistungen	0,00	0	0	0	0	0
10.	Bestandsveränderungen	0,00	0	0	0	0	0
11.	sonstige ordentliche Erträge	0,00	0	0	0	0	0
12.	= Summe ordentliche Erträge	0,00	0	0	0	0	0
	Ordentliche Aufwendungen						
13.	Aufwendungen für aktives Personal	0,00	0	0	0	0	0
14.	Aufwendungen für Versorgung	0,00	0	0	0	0	0
15.	Aufwendungen für Sach- und Dienstleistungen *	0,00	0	0	0	0	15.000
16.	Abschreibungen	0,00	0	0	0	0	0
17.	Zinsen und ähnliche Aufwendungen	0,00	0	0	0	0	0
18.	Transferaufwendungen	0,00	0	0	0	0	0
19.	sonstige ordentliche Aufwendungen	0,00	0	0	0	0	0
20.	= Summe ordentliche Aufwendungen	0,00	0	0	0	0	15.000
21.	= ordentliches Ergebnis Jahresüberschuss (+)/Jahresfehlbetrag (-)	0,00	0	0	0	0	-15.000
22.	außerordentliche Erträge	0,00	0	0	0	0	0
23.	außerordentliche Aufwendungen	0,00	0	0	0	0	0
24.	= außerordentliches Ergebnis	0,00	0	0	0	0	0
25.	Jahresergebnis Überschuss (+)/Fehlbetrag (-)	0,00	0	0	0	0	-15.000
26.	Erträge aus internen Leistungsbeziehungen	0,00	0	0	0	0	0
27.	Aufwendungen aus internen Leistungsbeziehungen	0,00	0	0	0	0	0
28.	= Saldo aus internen Leistungsbeziehungen	0,00	0	0	0	0	0
29.	= Ergebnis unter Berücksichtigung der internen Leistungsbeziehungen	0,00	0	0	0	0	-15.000

Teilhaushalt 1 Allgemeiner Haushalt		
Produktbereich 1	5	Gestaltung der Umwelt
Produktbereich 2	51	Räumliche Planung und Entwicklung
Produktgruppe	511	Räumliche Planungs- und Entwicklungs- maßnahmen
Produkt	511300	Bauleitplanung

Erläuterungen zu 15. Aufwendungen für Sach- und Dienstleistungen

511300 427100 Besondere Verwaltungs- und Betriebsaufwendungen
Aufstellung Bebauungspläne.

Teilhaushalt 1 Allgemeiner Haushalt			
Produktbereich 1	5	Gestaltung der Umwelt	
Produktbereich 2	51	Räumliche Planung und Entwicklung	
Produktgruppe	511	Räumliche Planungs- und Entwicklungs- maßnahmen	
Produkt	511310	Sonstige räumliche Planungs- und Entwicklungsmaßnahmen	

A) Produktbeschreibungen

Produkt	5113100000 Sonstige räumliche Planungs- und Entwicklungsmaßnahmen		
Beschreibung des Produkts (dazugehörige Leistungen)	Allgemeine Ortsplanung Dorferneuerung		
Ziele und Maßnahmen	Erhaltung der dörflichen Strukturen unter Inanspruchnahme von Förderprogrammen		
Auftragsgrundlage	BauGB, BauNVO, NBauO, ROP, ROG, Straßengesetz, Bundesnaturschutzgesetz		
Zuordnung zum Verantwortungsbereich	Bürgermeisterin		
Kennzahlen	Ist 2013	Plan 2014	Plan 2015
Kosten je Einwohner (€)	6,31	3,37	1,12
Zuschussbedarf je Einwohner (€)	3,65	2,02	0,67

Teilhaushalt 1 Allgemeiner Haushalt			
Produktbereich 1	5	Gestaltung der Umwelt	
Produktbereich 2	51	Räumliche Planung und Entwicklung	
Produktgruppe	511	Räumliche Planungs- und Entwicklungs- maßnahmen	
Produkt	511310	Sonstige räumliche Planungs- und Entwicklungsmaßnahmen	

B. Teilergebnishaushalt

Erträge und Aufwendungen		Rechnungs- ergebnis	Ansatz	Ansatz	mittelfristige Ergebnis- und Finanzplanung 2016	mittelfristige Ergebnis- und Finanzplanung 2017	mittelfristige Ergebnis- und Finanzplanung 2018
		2013	2014	2015			
		-Euro-					
1		2	3	4	5	6	7
	Ordentliche Erträge						
1.	Steuern und Abgaben	0,00	0	0	0	0	0
2.	Zuwendungen und allgemeine Umlagen *	2.370,00	1.200	400	0	0	0
3.	Auflösungserträge aus Sonderposten	0,00	0	0	0	0	0
4.	sonstige Transfererträge	0,00	0	0	0	0	0
5.	öffentlich-rechtliche Entgelte	0,00	0	0	0	0	0
6.	privatrechtliche Entgelte	0,00	0	0	0	0	0
7.	Kostenerstattungen und Kostenumlagen	0,00	0	0	0	0	0
8.	Zinsen und ähnliche Finanzerträge	0,00	0	0	0	0	0
9.	aktivierte Eigenleistungen	0,00	0	0	0	0	0
10.	Bestandsveränderungen	0,00	0	0	0	0	0
11.	sonstige ordentliche Erträge	0,00	0	0	0	0	0
12.	= Summe ordentliche Erträge	2.370,00	1.200	400	0	0	0
	Ordentliche Aufwendungen						
13.	Aufwendungen für aktives Personal	0,00	0	0	0	0	0
14.	Aufwendungen für Versorgung	0,00	0	0	0	0	0
15.	Aufwendungen für Sach- und Dienstleistungen *	5.617,43	3.000	1.000	0	0	0
16.	Abschreibungen	0,00	0	0	0	0	0
17.	Zinsen und ähnliche Aufwendungen	0,00	0	0	0	0	0
18.	Transferaufwendungen	0,00	0	0	0	0	0
19.	sonstige ordentliche Aufwendungen	0,00	0	0	0	0	0
20.	= Summe ordentliche Aufwendungen	5.617,43	3.000	1.000	0	0	0
21.	= ordentliches Ergebnis Jahresüberschuss (+)/Jahresfehlbetrag (-)	-3.247,43	-1.800	-600	0	0	0
22.	außerordentliche Erträge	0,00	0	0	0	0	0
23.	außerordentliche Aufwendungen	0,00	0	0	0	0	0
24.	= außerordentliches Ergebnis	0,00	0	0	0	0	0
25.	Jahresergebnis Überschuss (+)/Fehlbetrag (-)	-3.247,43	-1.800	-600	0	0	0
26.	Erträge aus internen Leistungsbeziehungen	0,00	0	0	0	0	0
27.	Aufwendungen aus internen Leistungsbeziehungen	0,00	0	0	0	0	0
28.	= Saldo aus internen Leistungsbeziehungen	0,00	0	0	0	0	0
29.	= Ergebnis unter Berücksichtigung der internen Leistungsbeziehungen	-3.247,43	-1.800	-600	0	0	0

Teilhaushalt 1 Allgemeiner Haushalt		
Produktbereich 1	5	Gestaltung der Umwelt
Produktbereich 2	51	Räumliche Planung und Entwicklung
Produktgruppe	511	Räumliche Planungs- und Entwicklungs- maßnahmen
Produkt	511310	Sonstige räumliche Planungs- und Entwicklungsmaßnahmen

Erläuterungen zu 2. Zuwendungen und allgemeine Umlagen

511310 314100 Zuweisungen für laufende Zwecke vom Land
Zuweisung für Umsetzungsbeauftragten.

Erläuterungen zu 15. Aufwendungen für Sach- und Dienstleistungen

511310 429100 Aufwendungen für sonstige Dienstleistungen
Umsetzungsbeauftragter Dorferneuerung.

Teilhaushalt 1 Allgemeiner Haushalt		
Produktbereich 1	5	Gestaltung der Umwelt
Produktbereich 2	52	Bauen und Wohnen
Produktgruppe	522	Wohnbauförderung
Produkt	522200	Förderung des Wohnungsbaues

A) Produktbeschreibungen

Produkt	5222000000 Förderung des Wohnungsbaues		
Beschreibung des Produkts (dazugehörige Leistungen)	Erwerb und Veräußerung von Bauland		
Ziele und Maßnahmen	Deckung des Bedarfs an Baugrundstücken Stabilisierung der Bevölkerungsstruktur		
Auftragsgrundlage	BGB, Ratsbeschlüsse		
Zuordnung zum Verantwortungsbereich	Bürgermeisterin		
Kennzahlen	Ist 2013	Plan 2014	Plan 2015
Kosten je Einwohner (€)	0,00	0,00	0,00
Zuschussbedarf je Einwohner (€)	0,00	-2,47	-2,47

Teilhaushalt 1 Allgemeiner Haushalt					
Produktbereich 1	5	Gestaltung der Umwelt			
Produktbereich 2	52	Bauen und Wohnen			
Produktgruppe	522	Wohnbauförderung			
Produkt	522200	Förderung des Wohnungsbaues			

B. Teilergebnishaushalt

Erträge und Aufwendungen		Rechnungs- ergebnis	Ansatz	Ansatz	mittelfristige Ergebnis- und Finanzplanung 2016	mittelfristige Ergebnis- und Finanzplanung 2017	mittelfristige Ergebnis- und Finanzplanung 2018
		2013	2014	2015			
		-Euro-					
1		2	3	4	5	6	7
	Ordentliche Erträge						
1.	Steuern und Abgaben	0,00	0	0	0	0	0
2.	Zuwendungen und allgemeine Umlagen	0,00	0	0	0	0	0
3.	Auflösungserträge aus Sonderposten	0,00	0	0	0	0	0
4.	sonstige Transfererträge	0,00	0	0	0	0	0
5.	öffentlich-rechtliche Entgelte	0,00	0	0	0	0	0
6.	privatrechtliche Entgelte	0,00	0	0	0	0	0
7.	Kostenerstattungen und Kostenumlagen	0,00	0	0	0	0	0
8.	Zinsen und ähnliche Finanzerträge	0,00	0	0	0	0	0
9.	aktivierte Eigenleistungen	0,00	0	0	0	0	0
10.	Bestandsveränderungen	0,00	0	0	0	0	0
11.	sonstige ordentliche Erträge	0,00	0	0	0	0	0
12.	= Summe ordentliche Erträge	0,00	0	0	0	0	0
	Ordentliche Aufwendungen						
13.	Aufwendungen für aktives Personal	0,00	0	0	0	0	0
14.	Aufwendungen für Versorgung	0,00	0	0	0	0	0
15.	Aufwendungen für Sach- und Dienstleistungen	0,00	0	0	0	0	0
16.	Abschreibungen	0,00	0	0	0	0	0
17.	Zinsen und ähnliche Aufwendungen	0,00	0	0	0	0	0
18.	Transferaufwendungen	0,00	0	0	0	0	0
19.	sonstige ordentliche Aufwendungen	0,00	0	0	0	0	0
20.	= Summe ordentliche Aufwendungen	0,00	0	0	0	0	0
21.	= ordentliches Ergebnis Jahresüberschuss (+)/Jahresfehlbetrag (-)	0,00	0	0	0	0	0
22.	außerordentliche Erträge *	0,00	2.200	2.200	0	2.200	0
23.	außerordentliche Aufwendungen *	0,00	0	0	0	0	0
24.	= außerordentliches Ergebnis	0,00	2.200	2.200	0	2.200	0
25.	Jahresergebnis Überschuss (+)/Fehlbetrag (-)	0,00	2.200	2.200	0	2.200	0
26.	Erträge aus internen Leistungsbeziehungen	0,00	0	0	0	0	0
27.	Aufwendungen aus internen Leistungsbeziehungen	0,00	0	0	0	0	0
28.	= Saldo aus internen Leistungsbeziehungen	0,00	0	0	0	0	0
29.	= Ergebnis unter Berücksichtigung der internen Leistungsbeziehungen	0,00	2.200	2.200	0	2.200	0

Teilhaushalt 1 Allgemeiner Haushalt		
Produktbereich 1	5	Gestaltung der Umwelt
Produktbereich 2	52	Bauen und Wohnen
Produktgruppe	522	Wohnbauförderung
Produkt	522200	Förderung des Wohnungsbaues

Erläuterungen zu 22. außerordentliche Erträge

522200 531100 Erträge aus der Veräußerung von Grundstücken und Gebäuden und anderen unbeweglichen Vermögensgegenständen
Siehe Aufstellung Vorbericht.

Erläuterungen zu 23. außerordentliche Aufwendungen

522200 532100 Aufwendungen aus der Veräußerung von Grundstücken und Gebäuden
Siehe Aufstellung Vorbericht.

D. Einzeldarstellung von Investitionen und Investitionsförderungsmaßnahmen

Investitionsmaßnahmen	Gesamtinvestitionssumme	Ansatz 2015	bisher bereitgestellt	VE 2016	VE 2017	VE 2018
	-Euro-					
1	2	3	4	5	6	7
Investitionen oberhalb der festgesetzten Wertgrenze						
5222001501 Baugebiet Neu						
522200.782100 Grunderwerb	141.000,00	0	0,00	0	0	0
= Saldo	-141.000,00	0	0,00	0	0	0
5223000001 Baugebiet Am alten Sportplatz						
522200.682100 Verkauf Bauplätze	54.206,25	14.500	25.206,25	0	0	0
522200.782100 Abwasserbeitrag Restbauplätze	9.500,00	9.500	0,00	0	0	0
= Saldo	44.706,25	5.000	25.206,25	0	0	0
= Saldo oberhalb der Wertgrenze	-96.293,75	5.000	25.206,25	0	0	0

Teilhaushalt 1 Allgemeiner Haushalt			
Produktbereich 1	5	Gestaltung der Umwelt	
Produktbereich 2	53	Ver- und Entsorgung	
Produktgruppe	531	Elektrizitätsversorgung	
Produkt	531200	Elektrizitätsversorgung	

A) Produktbeschreibungen

Produkt	5312000000 Elektrizitätsversorgung		
Beschreibung des Produkts (dazugehörige Leistungen)	Konzessionsverträge und -abgaben		
Ziele und Maßnahmen	Durchsetzung der Ansprüche auf Konzessionsabgaben		
Auftragsgrundlage	Konzessionsverträge		
Zuordnung zum Verantwortungsbereich	Bürgermeisterin		
Kennzahlen	Ist 2013	Plan 2014	Plan 2015
Kosten je Einwohner (€)	0,00	0,00	0,00
Zuschussbedarf je Einwohner (€)	-33,04	-35,39	-33,93

Teilhaushalt 1 Allgemeiner Haushalt			
Produktbereich 1	5	Gestaltung der Umwelt	
Produktbereich 2	53	Ver- und Entsorgung	
Produktgruppe	531	Elektrizitätsversorgung	
Produkt	531200	Elektrizitätsversorgung	

B. Teilergebnishaushalt

Erträge und Aufwendungen		Rechnungs- ergebnis	Ansatz	Ansatz	mittelfristige Ergebnis- und Finanzplanung 2016	mittelfristige Ergebnis- und Finanzplanung 2017	mittelfristige Ergebnis- und Finanzplanung 2018
		2013	2014	2015			
		-Euro-					
1		2	3	4	5	6	7
	Ordentliche Erträge						
1.	Steuern und Abgaben	0,00	0	0	0	0	0
2.	Zuwendungen und allgemeine Umlagen	0,00	0	0	0	0	0
3.	Auflösungserträge aus Sonderposten	0,00	0	0	0	0	0
4.	sonstige Transfererträge	0,00	0	0	0	0	0
5.	öffentlich-rechtliche Entgelte	0,00	0	0	0	0	0
6.	privatrechtliche Entgelte	0,00	0	0	0	0	0
7.	Kostenerstattungen und Kostenumlagen	0,00	0	0	0	0	0
8.	Zinsen und ähnliche Finanzerträge	0,00	0	0	0	0	0
9.	aktivierte Eigenleistungen	0,00	0	0	0	0	0
10.	Bestandsveränderungen	0,00	0	0	0	0	0
11.	sonstige ordentliche Erträge *	29.405,65	31.500	30.200	30.200	30.200	30.200
12.	= Summe ordentliche Erträge	29.405,65	31.500	30.200	30.200	30.200	30.200
	Ordentliche Aufwendungen						
13.	Aufwendungen für aktives Personal	0,00	0	0	0	0	0
14.	Aufwendungen für Versorgung	0,00	0	0	0	0	0
15.	Aufwendungen für Sach- und Dienstleistungen	0,00	0	0	0	0	0
16.	Abschreibungen	0,00	0	0	0	0	0
17.	Zinsen und ähnliche Aufwendungen	0,00	0	0	0	0	0
18.	Transferaufwendungen	0,00	0	0	0	0	0
19.	sonstige ordentliche Aufwendungen	0,00	0	0	0	0	0
20.	= Summe ordentliche Aufwendungen	0,00	0	0	0	0	0
21.	= ordentliches Ergebnis Jahresüberschuss (+)/Jahresfehlbetrag (-)	29.405,65	31.500	30.200	30.200	30.200	30.200
22.	außerordentliche Erträge	0,00	0	0	0	0	0
23.	außerordentliche Aufwendungen	0,00	0	0	0	0	0
24.	= außerordentliches Ergebnis	0,00	0	0	0	0	0
25.	Jahresergebnis Überschuss (+)/Fehlbetrag (-)	29.405,65	31.500	30.200	30.200	30.200	30.200
26.	Erträge aus internen Leistungsbeziehungen	0,00	0	0	0	0	0
27.	Aufwendungen aus internen Leistungsbeziehungen	0,00	0	0	0	0	0
28.	= Saldo aus internen Leistungsbeziehungen	0,00	0	0	0	0	0
29.	= Ergebnis unter Berücksichtigung der internen Leistungsbeziehungen	29.405,65	31.500	30.200	30.200	30.200	30.200

Teilhaushalt 1 Allgemeiner Haushalt		
Produktbereich 1	5	Gestaltung der Umwelt
Produktbereich 2	53	Ver- und Entsorgung
Produktgruppe	531	Elektrizitätsversorgung
Produkt	531200	Elektrizitätsversorgung

Erläuterungen zu 11. sonstige ordentliche Erträge

531200 351100 Konzessionsabgaben
Konzessionsabgabe Stromnetz.

Teilhaushalt 1 Allgemeiner Haushalt		
Produktbereich 1	5	Gestaltung der Umwelt
Produktbereich 2	53	Ver- und Entsorgung
Produktgruppe	532	Gasversorgung
Produkt	532200	Gasversorgung

A) Produktbeschreibungen

Produkt	5322000000 Gasversorgung		
Beschreibung des Produkts (dazugehörige Leistungen)	Konzessionsverträge und -abgaben		
Ziele und Maßnahmen	Durchsetzung der Ansprüche auf Konzessionsabgaben		
Auftragsgrundlage	Konzessionsverträge		
Zuordnung zum Verantwortungsbereich	Bürgermeisterin		
Kennzahlen	Ist 2013	Plan 2014	Plan 2015
Kosten je Einwohner (€)	0,00	0,00	0,00
Zuschussbedarf je Einwohner (€)	-1,17	-0,90	-1,01

Teilhaushalt 1 Allgemeiner Haushalt			
Produktbereich 1	5	Gestaltung der Umwelt	
Produktbereich 2	53	Ver- und Entsorgung	
Produktgruppe	532	Gasversorgung	
Produkt	532200	Gasversorgung	

B. Teilergebnishaushalt

Erträge und Aufwendungen		Rechnungs- ergebnis	Ansatz	Ansatz	mittelfristige Ergebnis- und Finanzplanung 2016	mittelfristige Ergebnis- und Finanzplanung 2017	mittelfristige Ergebnis- und Finanzplanung 2018
		2013	2014	2015			
		-Euro-					
1		2	3	4	5	6	7
	Ordentliche Erträge						
1.	Steuern und Abgaben	0,00	0	0	0	0	0
2.	Zuwendungen und allgemeine Umlagen	0,00	0	0	0	0	0
3.	Auflösungserträge aus Sonderposten	0,00	0	0	0	0	0
4.	sonstige Transfererträge	0,00	0	0	0	0	0
5.	öffentlich-rechtliche Entgelte	0,00	0	0	0	0	0
6.	privatrechtliche Entgelte	0,00	0	0	0	0	0
7.	Kostenerstattungen und Kostenumlagen	0,00	0	0	0	0	0
8.	Zinsen und ähnliche Finanzerträge	0,00	0	0	0	0	0
9.	aktivierte Eigenleistungen	0,00	0	0	0	0	0
10.	Bestandsveränderungen	0,00	0	0	0	0	0
11.	sonstige ordentliche Erträge *	1.041,88	800	900	900	900	900
12.	= Summe ordentliche Erträge	1.041,88	800	900	900	900	900
	Ordentliche Aufwendungen						
13.	Aufwendungen für aktives Personal	0,00	0	0	0	0	0
14.	Aufwendungen für Versorgung	0,00	0	0	0	0	0
15.	Aufwendungen für Sach- und Dienstleistungen	0,00	0	0	0	0	0
16.	Abschreibungen	0,00	0	0	0	0	0
17.	Zinsen und ähnliche Aufwendungen	0,00	0	0	0	0	0
18.	Transferaufwendungen	0,00	0	0	0	0	0
19.	sonstige ordentliche Aufwendungen	0,00	0	0	0	0	0
20.	= Summe ordentliche Aufwendungen	0,00	0	0	0	0	0
21.	= ordentliches Ergebnis Jahresüberschuss (+)/Jahresfehlbetrag (-)	1.041,88	800	900	900	900	900
22.	außerordentliche Erträge	0,00	0	0	0	0	0
23.	außerordentliche Aufwendungen	0,00	0	0	0	0	0
24.	= außerordentliches Ergebnis	0,00	0	0	0	0	0
25.	Jahresergebnis Überschuss (+)/Fehlbetrag (-)	1.041,88	800	900	900	900	900
26.	Erträge aus internen Leistungsbeziehungen	0,00	0	0	0	0	0
27.	Aufwendungen aus internen Leistungsbeziehungen	0,00	0	0	0	0	0
28.	= Saldo aus internen Leistungsbeziehungen	0,00	0	0	0	0	0
29.	= Ergebnis unter Berücksichtigung der internen Leistungsbeziehungen	1.041,88	800	900	900	900	900

Teilhaushalt 1 Allgemeiner Haushalt		
Produktbereich 1	5	Gestaltung der Umwelt
Produktbereich 2	53	Ver- und Entsorgung
Produktgruppe	532	Gasversorgung
Produkt	532200	Gasversorgung

Erläuterungen zu 11. sonstige ordentliche Erträge

532200 351100 Konzessionsabgaben
Konzessionsabgabe Gasnetz.

Teilhaushalt 1 Allgemeiner Haushalt			
Produktbereich 1	5	Gestaltung der Umwelt	
Produktbereich 2	53	Ver- und Entsorgung	
Produktgruppe	537	Abfallwirtschaft	
Produkt	537100	Abfallbeseitigung	

A) Produktbeschreibungen

Produkt	5371000000 Abfallbeseitigung		
Beschreibung des Produkts (dazugehörige Leistungen)	Entschädigung für die Bereitstellung von Containerplätzen		
Ziele und Maßnahmen	Umweltverträgliche, geordnete Entsorgung von Wertstoffen		
Auftragsgrundlage	Vereinbarung mit dem Landkreis		
Zuordnung zum Verantwortungsbereich	Bürgermeisterin		
Kennzahlen	Ist 2013	Plan 2014	Plan 2015
Kosten je Einwohner (€)	0,00	0,00	0,00
Zuschussbedarf je Einwohner (€)	-0,35	-0,34	-0,22

Teilhaushalt 1 Allgemeiner Haushalt			
Produktbereich 1	5	Gestaltung der Umwelt	
Produktbereich 2	53	Ver- und Entsorgung	
Produktgruppe	537	Abfallwirtschaft	
Produkt	537100	Abfallbeseitigung	

B. Teilergebnishaushalt

Erträge und Aufwendungen		Rechnungs- ergebnis	Ansatz	Ansatz	mittelfristige Ergebnis- und Finanzplanung 2016	mittelfristige Ergebnis- und Finanzplanung 2017	mittelfristige Ergebnis- und Finanzplanung 2018
		2013	2014	2015			
		-Euro-					
1		2	3	4	5	6	7
	Ordentliche Erträge						
1.	Steuern und Abgaben	0,00	0	0	0	0	0
2.	Zuwendungen und allgemeine Umlagen	0,00	0	0	0	0	0
3.	Auflösungserträge aus Sonderposten	0,00	0	0	0	0	0
4.	sonstige Transfererträge	0,00	0	0	0	0	0
5.	öffentlich-rechtliche Entgelte	0,00	0	0	0	0	0
6.	privatrechtliche Entgelte *	312,55	300	200	200	200	200
7.	Kostenerstattungen und Kostenumlagen	0,00	0	0	0	0	0
8.	Zinsen und ähnliche Finanzerträge	0,00	0	0	0	0	0
9.	aktivierte Eigenleistungen	0,00	0	0	0	0	0
10.	Bestandsveränderungen	0,00	0	0	0	0	0
11.	sonstige ordentliche Erträge	0,00	0	0	0	0	0
12.	= Summe ordentliche Erträge	312,55	300	200	200	200	200
	Ordentliche Aufwendungen						
13.	Aufwendungen für aktives Personal	0,00	0	0	0	0	0
14.	Aufwendungen für Versorgung	0,00	0	0	0	0	0
15.	Aufwendungen für Sach- und Dienstleistungen	0,00	0	0	0	0	0
16.	Abschreibungen	0,00	0	0	0	0	0
17.	Zinsen und ähnliche Aufwendungen	0,00	0	0	0	0	0
18.	Transferaufwendungen	0,00	0	0	0	0	0
19.	sonstige ordentliche Aufwendungen	0,00	0	0	0	0	0
20.	= Summe ordentliche Aufwendungen	0,00	0	0	0	0	0
21.	= ordentliches Ergebnis Jahresüberschuss (+)/Jahresfehlbetrag (-)	312,55	300	200	200	200	200
22.	außerordentliche Erträge	0,00	0	0	0	0	0
23.	außerordentliche Aufwendungen	0,00	0	0	0	0	0
24.	= außerordentliches Ergebnis	0,00	0	0	0	0	0
25.	Jahresergebnis Überschuss (+)/Fehlbetrag (-)	312,55	300	200	200	200	200
26.	Erträge aus internen Leistungsbeziehungen	0,00	0	0	0	0	0
27.	Aufwendungen aus internen Leistungsbeziehungen	0,00	0	0	0	0	0
28.	= Saldo aus internen Leistungsbeziehungen	0,00	0	0	0	0	0
29.	= Ergebnis unter Berücksichtigung der internen Leistungsbeziehungen	312,55	300	200	200	200	200

Teilhaushalt 1 Allgemeiner Haushalt		
Produktbereich 1	5	Gestaltung der Umwelt
Produktbereich 2	53	Ver- und Entsorgung
Produktgruppe	537	Abfallwirtschaft
Produkt	537100	Abfallbeseitigung

Erläuterungen zu 6. privatrechtliche Entgelte

537100 346100 Sonstige privatrechtliche Leistungsentgelte
Entschädigung für die Bereitstellung von Containerstellplätzen.

Teilhaushalt 1 Allgemeiner Haushalt			
Produktbereich 1	5	Gestaltung der Umwelt	
Produktbereich 2	54	Verkehrsflächen und -anlagen, ÖPNV	
Produktgruppe	541	Gemeindestraßen	
Produkt	541300	Gemeindestraßen	

A) Produktbeschreibungen

Produkt	5413000000 Gemeindestraßen		
Beschreibung des Produkts (dazugehörige Leistungen)	Bau und Unterhaltung von Straßen, Wegen und Plätzen		
Ziele und Maßnahmen	Straßenplanung und deren Umsetzung zur Sicherung der Verkehrsziele		
Auftragsgrundlage	BauGB, NStrG, NKAG, Satzungen, VOB, VOL, Organbeschlüsse		
Zuordnung zum Verantwortungsbereich	Bürgermeisterin		
Kennzahlen	Ist 2013	Plan 2014	Plan 2015
Gesamtlänge Straßen und Gehwege in km	20,19	20,19	20,19
Kosten je Einwohner (€)	63,74	50,56	58,20
Zuschussbedarf je Einwohner (€)	35,87	25,28	34,72
Kosten je km Straße/Weg (€)	2.398,87	6.774,19	6.774,19
Zuschussbedarf je km Straße/Weg (€)	3.597,82	3.795,81	3.018,43

Teilhaushalt 1 Allgemeiner Haushalt			
Produktbereich 1	5	Gestaltung der Umwelt	
Produktbereich 2	54	Verkehrsflächen und -anlagen, ÖPNV	
Produktgruppe	541	Gemeindestraßen	
Produkt	541300	Gemeindestraßen	

B. Teilergebnishaushalt

Erträge und Aufwendungen		Rechnungs- ergebnis	Ansatz	Ansatz	mittelfristige Ergebnis- und Finanzplanung 2016	mittelfristige Ergebnis- und Finanzplanung 2017	mittelfristige Ergebnis- und Finanzplanung 2018
		2013	2014	2015			
		-Euro-					
1		2	3	4	5	6	7
	Ordentliche Erträge						
1.	Steuern und Abgaben	0,00	0	0	0	0	0
2.	Zuwendungen und allgemeine Umlagen	0,00	0	0	0	0	0
3.	Auflösungserträge aus Sonderposten *	22.167,76	22.500	20.900	14.200	14.600	14.600
4.	sonstige Transfererträge	0,00	0	0	0	0	0
5.	öffentlich-rechtliche Entgelte	0,00	0	0	0	0	0
6.	privatrechtliche Entgelte *	2.640,00	0	0	0	0	0
7.	Kostenerstattungen und Kostenumlagen	0,00	0	0	0	0	0
8.	Zinsen und ähnliche Finanzerträge	0,00	0	0	0	0	0
9.	aktivierte Eigenleistungen	0,00	0	0	0	0	0
10.	Bestandsveränderungen	0,00	0	0	0	0	0
11.	sonstige ordentliche Erträge	0,00	0	0	0	0	0
12.	= Summe ordentliche Erträge	24.807,76	22.500	20.900	14.200	14.600	14.600
	Ordentliche Aufwendungen						
13.	Aufwendungen für aktives Personal *	515,36	1.000	1.000	1.000	1.000	1.000
14.	Aufwendungen für Versorgung	0,00	0	0	0	0	0
15.	Aufwendungen für Sach- und Dienstleistungen *	22.508,25	47.200	20.200	15.200	15.200	15.200
16.	Abschreibungen *	33.780,19	33.800	30.600	23.700	23.700	23.700
17.	Zinsen und ähnliche Aufwendungen	0,00	0	0	0	0	0
18.	Transferaufwendungen	0,00	0	0	0	0	0
19.	sonstige ordentliche Aufwendungen	0,00	0	0	0	0	0
20.	= Summe ordentliche Aufwendungen	56.803,80	82.000	51.800	39.900	39.900	39.900
21.	= ordentliches Ergebnis Jahresüberschuss (+)/Jahresfehlbetrag (-)	-31.996,04	-59.500	-30.900	-25.700	-25.300	-25.300
22.	außerordentliche Erträge	0,00	0	0	0	0	0
23.	außerordentliche Aufwendungen	0,00	0	0	0	0	0
24.	= außerordentliches Ergebnis	0,00	0	0	0	0	0
25.	Jahresergebnis Überschuss (+)/Fehlbetrag (-)	-31.996,04	-59.500	-30.900	-25.700	-25.300	-25.300
26.	Erträge aus internen Leistungsbeziehungen	0,00	0	0	0	0	0
27.	Aufwendungen aus internen Leistungsbeziehungen	0,00	0	0	0	0	0
28.	= Saldo aus internen Leistungsbeziehungen	0,00	0	0	0	0	0
29.	= Ergebnis unter Berücksichtigung der internen Leistungsbeziehungen	-31.996,04	-59.500	-30.900	-25.700	-25.300	-25.300

Teilhaushalt 1 Allgemeiner Haushalt		
Produktbereich 1	5	Gestaltung der Umwelt
Produktbereich 2	54	Verkehrsflächen und -anlagen, ÖPNV
Produktgruppe	541	Gemeindestraßen
Produkt	541300	Gemeindestraßen

Erläuterungen zu 3. Auflösungserträge aus Sonderposten

541300 316100 Erträge aus der Auflösung von Sonderposten aus Investitionszuweisungen und -zuschüssen
Auflösung von Zuweisungen für Straßenbaumaßnahmen.

541300 337100 Erträge aus der Auflösung von Sonderposten für Beiträge und ähnliche Entgelte
Auflösung von Erschließungsbeiträgen.

Erläuterungen zu 6. privatrechtliche Entgelte

541300 346100 Sonstige privatrechtliche Leistungsentgelte

-

Erläuterungen zu 13. Aufwendungen für aktives Personal

541300 401900 Dienstaufwendungen für sonstige Beschäftigte
Personalaufwand für Unterhaltungsarbeiten.

Erläuterungen zu 15. Aufwendungen für Sach- und Dienstleistungen

541300 421200 Unterhaltung des sonstigen unbeweglichen Vermögens
Pauschale für Unterhaltung der Straßen und Gehwege 20.000 €

541300 427100 Besondere Verwaltungs- und Betriebsaufwendungen
Geschwindigkeitsmessungen 200 €

Erläuterungen zu 16. Abschreibungen

541300 471100 Abschreibungen auf immaterielles Vermögen und Sachvermögen
Abschreibungen alter Straßenbestand 20.000 €, neuer Gehweg Ohrel 11.000 €, Straßenentwässerung 3.000 €, Rest Wartehäuschen u. a. und Neuinvestitionen.

D. Einzeldarstellung von Investitionen und Investitionsförderungsmaßnahmen

Investitionsmaßnahmen	Gesamtinvesti- tionssumme	Ansatz 2015	bisher bereitgestellt	VE 2016	VE 2017	VE 2018
	-Euro-					
1	2	3	4	5	6	7
Investitionen oberhalb der festgesetzten Wertgrenze						
5223000001 Baugebiet Am alten Sportplatz						
541300.689100 Erschließungsbeitrag Straßengrund	3.257,75	800	1.657,75	0	0	0
541300.689100 Erschließungsbeitrag Straße	29.841,75	7.500	14.841,75	0	0	0
541300.689100 Erschließungsbeitrag Straßenentwässerung	15.242,25	3.800	7.642,25	0	0	0
= Saldo	48.341,75	12.100	24.141,75	0	0	0
5413000005 Buswartehaus Ohrel						
541300.787200 Buswartehaus Ohrel	529,26	0	529,26	0	0	0
= Saldo	-529,26	0	-529,26	0	0	0
5413001501 Grunderwerb Ortsmittelpunkte						
541300.782100 Erweiterung Ortsmittelpunkte u. ä., Reserve	10.000,00	10.000	0,00	0	0	0
= Saldo	-10.000,00	-10.000	0,00	0	0	0
= Saldo oberhalb der Wertgrenze	37.812,49	2.100	23.612,49	0	0	0

Teilhaushalt 1 Allgemeiner Haushalt			
Produktbereich 1	5	Gestaltung der Umwelt	
Produktbereich 2	54	Verkehrsflächen und -anlagen, ÖPNV	
Produktgruppe	542	Kreisstraßen	
Produkt	542300	Kreisstraßen	

A) Produktbeschreibungen

Produkt	5423000000 Kreisstraßen		
Beschreibung des Produkts (dazugehörige Leistungen)	Bau und Unterhaltung von Geh- und Radwegen		
Ziele und Maßnahmen	Gewährleistung der Verkehrssicherheit		
Auftragsgrundlage	Vereinbarungen mit dem Landkreis		
Zuordnung zum Verantwortungsbereich	Bürgermeisterin		
Kennzahlen	Ist 2013	Plan 2014	Plan 2015
Kosten je Einwohner (€)	0,00	0,00	1,12
Zuschussbedarf je Einwohner (€)	0,00	0,00	1,12

Teilhaushalt 1 Allgemeiner Haushalt			
Produktbereich 1	5	Gestaltung der Umwelt	
Produktbereich 2	54	Verkehrsflächen und -anlagen, ÖPNV	
Produktgruppe	542	Kreisstraßen	
Produkt	542300	Kreisstraßen	

B. Teilergebnishaushalt

Erträge und Aufwendungen		Rechnungs- ergebnis	Ansatz	Ansatz	mittelfristige Ergebnis- und Finanzplanung 2016	mittelfristige Ergebnis- und Finanzplanung 2017	mittelfristige Ergebnis- und Finanzplanung 2018
		2013	2014	2015			
		-Euro-					
1		2	3	4	5	6	7
	Ordentliche Erträge						
1.	Steuern und Abgaben	0,00	0	0	0	0	0
2.	Zuwendungen und allgemeine Umlagen	0,00	0	0	0	0	0
3.	Auflösungserträge aus Sonderposten	0,00	0	0	0	0	0
4.	sonstige Transfererträge	0,00	0	0	0	0	0
5.	öffentlich-rechtliche Entgelte	0,00	0	0	0	0	0
6.	privatrechtliche Entgelte	0,00	0	0	0	0	0
7.	Kostenerstattungen und Kostenumlagen	0,00	0	0	0	0	0
8.	Zinsen und ähnliche Finanzerträge	0,00	0	0	0	0	0
9.	aktivierte Eigenleistungen	0,00	0	0	0	0	0
10.	Bestandsveränderungen	0,00	0	0	0	0	0
11.	sonstige ordentliche Erträge	0,00	0	0	0	0	0
12.	= Summe ordentliche Erträge	0,00	0	0	0	0	0
	Ordentliche Aufwendungen						
13.	Aufwendungen für aktives Personal	0,00	0	0	0	0	0
14.	Aufwendungen für Versorgung	0,00	0	0	0	0	0
15.	Aufwendungen für Sach- und Dienstleistungen	0,00	0	0	0	0	0
16.	Abschreibungen *	0,00	0	1.000	4.400	4.400	4.400
17.	Zinsen und ähnliche Aufwendungen	0,00	0	0	0	0	0
18.	Transferaufwendungen	0,00	0	0	0	0	0
19.	sonstige ordentliche Aufwendungen	0,00	0	0	0	0	0
20.	= Summe ordentliche Aufwendungen	0,00	0	1.000	4.400	4.400	4.400
21.	= ordentliches Ergebnis Jahresüberschuss (+)/Jahresfehlbetrag (-)	0,00	0	-1.000	-4.400	-4.400	-4.400
22.	außerordentliche Erträge	0,00	0	0	0	0	0
23.	außerordentliche Aufwendungen	0,00	0	0	0	0	0
24.	= außerordentliches Ergebnis	0,00	0	0	0	0	0
25.	Jahresergebnis Überschuss (+)/Fehlbetrag (-)	0,00	0	-1.000	-4.400	-4.400	-4.400
26.	Erträge aus internen Leistungsbeziehungen	0,00	0	0	0	0	0
27.	Aufwendungen aus internen Leistungsbeziehungen	0,00	0	0	0	0	0
28.	= Saldo aus internen Leistungsbeziehungen	0,00	0	0	0	0	0
29.	= Ergebnis unter Berücksichtigung der internen Leistungsbeziehungen	0,00	0	-1.000	-4.400	-4.400	-4.400

Teilhaushalt 1 Allgemeiner Haushalt		
Produktbereich 1	5	Gestaltung der Umwelt
Produktbereich 2	54	Verkehrsflächen und -anlagen, ÖPNV
Produktgruppe	542	Kreisstraßen
Produkt	542300	Kreisstraßen

Erläuterungen zu 16. Abschreibungen

542300 471100 Abschreibungen auf immaterielles Vermögen und Sachvermögen
Abschreibung von Investitionszuweisungen für Radwege an Kreisstraßen.

D. Einzeldarstellung von Investitionen und Investitionsförderungsmaßnahmen

Investitionsmaßnahmen	Gesamtinvesti- tionssumme	Ansatz 2015	bisher bereitgestellt	VE 2016	VE 2017	VE 2018
	-Euro-					
1	2	3	4	5	6	7
Investitionen oberhalb der festgesetzten Wertgrenze						
5423001401 Radweg Anderlingen-Sassenholz						
542300.781200 Zuweisung an Landkreis	50.000,00	50.000	0,00	0	0	0
= Saldo	-50.000,00	-50.000	0,00	0	0	0
5423001501 Radweg Anderlingen-Ohrel						
542300.781200 Zuweisung an Landkreis	60.000,00	60.000	0,00	0	0	0
= Saldo	-60.000,00	-60.000	0,00	0	0	0
5423001502 Radweg Ohrel-Selsingen						
542300.781200 Zuweisung an Landkreis	25.000,00	25.000	0,00	0	0	0
= Saldo	-25.000,00	-25.000	0,00	0	0	0
= Saldo oberhalb der Wertgrenze	-135.000,00	-135.000	0,00	0	0	0

Teilhaushalt 1 Allgemeiner Haushalt			
Produktbereich 1	5	Gestaltung der Umwelt	
Produktbereich 2	54	Verkehrsflächen und -anlagen, ÖPNV	
Produktgruppe	545	Straßenreinigung, Straßenbeleuchtung	
Produkt	545300	Straßenbeleuchtung	

A) Produktbeschreibungen

Produkt	5453000000 Straßenbeleuchtung		
Beschreibung des Produkts (dazugehörige Leistungen)	Bau, Unterhaltung und Betrieb		
Ziele und Maßnahmen	Gewährleistung der Verkehrssicherheit		
Auftragsgrundlage	NKAG, Straßenausbaubeitragssatzung		
Zuordnung zum Verantwortungsbereich	Bürgermeisterin		
Kennzahlen	Ist 2013	Plan 2014	Plan 2015
Kosten je Einwohner (€)	9,66	10,56	10,90
Zuschussbedarf je Einwohner (€)	9,11	9,78	10,00

Teilhaushalt 1 Allgemeiner Haushalt			
Produktbereich 1	5	Gestaltung der Umwelt	
Produktbereich 2	54	Verkehrsflächen und -anlagen, ÖPNV	
Produktgruppe	545	Straßenreinigung, Straßenbeleuchtung	
Produkt	545300	Straßenbeleuchtung	

B. Teilergebnishaushalt

Erträge und Aufwendungen		Rechnungs- ergebnis	Ansatz	Ansatz	mittelfristige Ergebnis- und Finanzplanung 2016	mittelfristige Ergebnis- und Finanzplanung 2017	mittelfristige Ergebnis- und Finanzplanung 2018
		2013	2014	2015			
		-Euro-					
1		2	3	4	5	6	7
	Ordentliche Erträge						
1.	Steuern und Abgaben	0,00	0	0	0	0	0
2.	Zuwendungen und allgemeine Umlagen	0,00	0	0	0	0	0
3.	Auflösungserträge aus Sonderposten *	493,87	700	800	1.000	1.300	1.300
4.	sonstige Transfererträge	0,00	0	0	0	0	0
5.	öffentlich-rechtliche Entgelte	0,00	0	0	0	0	0
6.	privatrechtliche Entgelte	0,00	0	0	0	0	0
7.	Kostenerstattungen und Kostenumlagen	0,00	0	0	0	0	0
8.	Zinsen und ähnliche Finanzerträge	0,00	0	0	0	0	0
9.	aktivierte Eigenleistungen	0,00	0	0	0	0	0
10.	Bestandsveränderungen	0,00	0	0	0	0	0
11.	sonstige ordentliche Erträge	0,00	0	0	0	0	0
12.	= Summe ordentliche Erträge	493,87	700	800	1.000	1.300	1.300
	Ordentliche Aufwendungen						
13.	Aufwendungen für aktives Personal	0,00	0	0	0	0	0
14.	Aufwendungen für Versorgung	0,00	0	0	0	0	0
15.	Aufwendungen für Sach- und Dienstleistungen *	7.551,19	7.800	7.800	6.800	6.800	6.800
16.	Abschreibungen *	1.049,64	1.600	1.900	3.200	3.400	3.400
17.	Zinsen und ähnliche Aufwendungen	0,00	0	0	0	0	0
18.	Transferaufwendungen	0,00	0	0	0	0	0
19.	sonstige ordentliche Aufwendungen	0,00	0	0	0	0	0
20.	= Summe ordentliche Aufwendungen	8.600,83	9.400	9.700	10.000	10.200	10.200
21.	= ordentliches Ergebnis Jahresüberschuss (+)/Jahresfehlbetrag (-)	-8.106,96	-8.700	-8.900	-9.000	-8.900	-8.900
22.	außerordentliche Erträge	0,00	0	0	0	0	0
23.	außerordentliche Aufwendungen	0,00	0	0	0	0	0
24.	= außerordentliches Ergebnis	0,00	0	0	0	0	0
25.	Jahresergebnis Überschuss (+)/Fehlbetrag (-)	-8.106,96	-8.700	-8.900	-9.000	-8.900	-8.900
26.	Erträge aus internen Leistungsbeziehungen	0,00	0	0	0	0	0
27.	Aufwendungen aus internen Leistungsbeziehungen	0,00	0	0	0	0	0
28.	= Saldo aus internen Leistungsbeziehungen	0,00	0	0	0	0	0
29.	= Ergebnis unter Berücksichtigung der internen Leistungsbeziehungen	-8.106,96	-8.700	-8.900	-9.000	-8.900	-8.900

Teilhaushalt 1 Allgemeiner Haushalt		
Produktbereich 1	5	Gestaltung der Umwelt
Produktbereich 2	54	Verkehrsflächen und -anlagen, ÖPNV
Produktgruppe	545	Straßenreinigung, Straßenbeleuchtung
Produkt	545300	Straßenbeleuchtung

Erläuterungen zu 3. Auflösungserträge aus Sonderposten

545300 316100 Erträge aus der Auflösung von Sonderposten aus Investitionszuweisungen und -zuschüssen

-

545300 337100 Erträge aus der Auflösung von Sonderposten für Beiträge und ähnliche Entgelte
Auflösung von Erschließungsbeiträgen.

Erläuterungen zu 15. Aufwendungen für Sach- und Dienstleistungen

545300 421200 Unterhaltung des sonstigen unbeweglichen Vermögens
Lfd. Unterhaltung 1.800 €

545300 427100 Besondere Verwaltungs- und Betriebsaufwendungen
Stromkosten 6.000 €

Erläuterungen zu 16. Abschreibungen

545300 471100 Abschreibungen auf immaterielles Vermögen und Sachvermögen
Abschreibungen.

D. Einzeldarstellung von Investitionen und Investitionsförderungsmaßnahmen

Investitionsmaßnahmen	Gesamtinvesti- tionssumme	Ansatz 2015	bisher bereitgestellt	VE 2016	VE 2017	VE 2018
	-Euro-					
1	2	3	4	5	6	7
Investitionen oberhalb der festgesetzten Wertgrenze						
5223000001 Baugebiet Am alten Sportplatz						
545300.689100 Erschließungsbeitrag Straßenbeleuchtung	3.152,00	800	1.552,00	0	0	0
= Saldo	3.152,00	800	1.552,00	0	0	0
5453001401 Straßenbeleuchtung Buswartehaus Anderlingen						
545300.787200 Straßenlampe	1.600,00	0	1.600,00	0	0	0
= Saldo	-1.600,00	0	-1.600,00	0	0	0
5453001402 Umrüstung Straßenbeleuchtung						
545300.681100 Zuweisung vom Bund	5.000,00	5.000	0,00	0	0	0
545300.787200 Umrüstung Straßenbeleuchtung auf LED	30.000,00	30.000	0,00	0	0	0
= Saldo	-25.000,00	-25.000	0,00	0	0	0
5453001403 Straßenbeleuchtung Winderswohlde						
545300.787200 Lampen Winderswohlde	3.000,00	3.000	0,00	0	0	0
= Saldo	-3.000,00	-3.000	0,00	0	0	0
5453001501 Erweiterung Straßenbeleuchtung						
545300.787200 Erweiterung Straßenbeleuchtung	20.000,00	10.000	0,00	0	0	0
= Saldo	-20.000,00	-10.000	0,00	0	0	0
= Saldo oberhalb der Wertgrenze	-46.448,00	-37.200	-48,00	0	0	0

Teilhaushalt 1 Allgemeiner Haushalt			
Produktbereich 1	5	Gestaltung der Umwelt	
Produktbereich 2	55	Natur- und Landschaftspflege	
Produktgruppe	551	Öffentliches Grün/ Landschaftsbau	
Produkt	551100	Öffentliches Grün/ Landschaftsbau	

A) Produktbeschreibungen

Produkt	5511000000 Öffentliches Grün/ Landschaftsbau		
Beschreibung des Produkts (dazugehörige Leistungen)	Öffentliche Grünflächen, sonstige Maßnahmen und Einrichtungen, die der Erholung und Freizeitgestaltung dienen		
Ziele und Maßnahmen	Bereitstellung, Erhaltung und Erhöhung der Attraktivität von öffentlichen Freizeit- und Erholungsanlagen		
Auftragsgrundlage	Ratsbeschlüsse		
Zuordnung zum Verantwortungsbereich	Bürgermeisterin		
Kennzahlen	Ist 2013	Plan 2014	Plan 2015
Kosten je Einwohner (€)	1,38	2,92	3,37
Zuschussbedarf je Einwohner (€)	1,38	2,58	3,37

Teilhaushalt 1 Allgemeiner Haushalt			
Produktbereich 1	5	Gestaltung der Umwelt	
Produktbereich 2	55	Natur- und Landschaftspflege	
Produktgruppe	551	Öffentliches Grün/ Landschaftsbau	
Produkt	551100	Öffentliches Grün/ Landschaftsbau	

B. Teilergebnishaushalt

Erträge und Aufwendungen		Rechnungs- ergebnis	Ansatz	Ansatz	mittelfristige Ergebnis- und Finanzplanung 2016	mittelfristige Ergebnis- und Finanzplanung 2017	mittelfristige Ergebnis- und Finanzplanung 2018
		2013	2014	2015			
		-Euro-					
1		2	3	4	5	6	7
	Ordentliche Erträge						
1.	Steuern und Abgaben	0,00	0	0	0	0	0
2.	Zuwendungen und allgemeine Umlagen	0,00	0	0	0	0	0
3.	Auflösungserträge aus Sonderposten	0,00	0	0	0	0	0
4.	sonstige Transfererträge	0,00	0	0	0	0	0
5.	öffentlich-rechtliche Entgelte	0,00	0	0	0	0	0
6.	privatrechtliche Entgelte	0,00	0	0	0	0	0
7.	Kostenerstattungen und Kostenumlagen	0,00	0	0	0	0	0
8.	Zinsen und ähnliche Finanzerträge	0,00	0	0	0	0	0
9.	aktivierte Eigenleistungen	0,00	0	0	0	0	0
10.	Bestandsveränderungen	0,00	0	0	0	0	0
11.	sonstige ordentliche Erträge	0,00	0	0	0	0	0
12.	= Summe ordentliche Erträge	0,00	0	0	0	0	0
	Ordentliche Aufwendungen						
13.	Aufwendungen für aktives Personal *	808,96	1.500	1.500	1.500	1.500	1.500
14.	Aufwendungen für Versorgung	0,00	0	0	0	0	0
15.	Aufwendungen für Sach- und Dienstleistungen *	423,24	1.100	1.100	1.100	1.100	1.100
16.	Abschreibungen	0,00	0	400	400	400	400
17.	Zinsen und ähnliche Aufwendungen	0,00	0	0	0	0	0
18.	Transferaufwendungen	0,00	0	0	0	0	0
19.	sonstige ordentliche Aufwendungen	0,00	0	0	0	0	0
20.	= Summe ordentliche Aufwendungen	1.232,20	2.600	3.000	3.000	3.000	3.000
21.	= ordentliches Ergebnis Jahresüberschuss (+)/Jahresfehlbetrag (-)	-1.232,20	-2.600	-3.000	-3.000	-3.000	-3.000
22.	außerordentliche Erträge *	0,00	300	0	0	0	0
23.	außerordentliche Aufwendungen	0,00	0	0	0	0	0
24.	= außerordentliches Ergebnis	0,00	300	0	0	0	0
25.	Jahresergebnis Überschuss (+)/Fehlbetrag (-)	-1.232,20	-2.300	-3.000	-3.000	-3.000	-3.000
26.	Erträge aus internen Leistungsbeziehungen	0,00	0	0	0	0	0
27.	Aufwendungen aus internen Leistungsbeziehungen	0,00	0	0	0	0	0
28.	= Saldo aus internen Leistungsbeziehungen	0,00	0	0	0	0	0
29.	= Ergebnis unter Berücksichtigung der internen Leistungsbeziehungen	-1.232,20	-2.300	-3.000	-3.000	-3.000	-3.000

Teilhaushalt 1 Allgemeiner Haushalt		
Produktbereich 1	5	Gestaltung der Umwelt
Produktbereich 2	55	Natur- und Landschaftspflege
Produktgruppe	551	Öffentliches Grün/ Landschaftsbau
Produkt	551100	Öffentliches Grün/ Landschaftsbau

Erläuterungen zu 13. Aufwendungen für aktives Personal

551100 401900 Dienstaufwendungen für sonstige Beschäftigte
Pflege der Grünanlagen, einschl. Denkmalsflächen.

Erläuterungen zu 15. Aufwendungen für Sach- und Dienstleistungen

551100 421200 Unterhaltung des sonstigen unbeweglichen Vermögens
Unterhaltung der Grünanlagen und Denkmalsflächen 500 €

551100 423100 Mieten und Pachten
Miete für Unterstellung gemeindlicher Geräte 100 €

551100 425100 Haltung von Fahrzeugen
Unterhaltung und Betriebsmittel Rasenmäher 500 €

Erläuterungen zu 22. außerordentliche Erträge

551100 531200 Erträge aus der Veräußerung von beweglichen Vermögens- gegenständen oberhalb der Wertgrenze i.H.v. 150 Euro bei Anschaffung oder Herstellung

-

D. Einzeldarstellung von Investitionen und Investitionsförderungsmaßnahmen

Investitionsmaßnahmen	Gesamtinvesti- tionssumme	Ansatz 2015	bisher bereitgestellt	VE 2016	VE 2017	VE 2018
1	2	3	4	5	6	7
-Euro-						
Investitionen oberhalb der festgesetzten Wertgrenze						
5511001401 Rasentrac Fehrenbruch						
551100.683110 Verkauf alten Rasentrac	300,00	0	300,00	0	0	0
551100.783110 Rasentrac Grünflächen Fehrenbruch	2.000,00	0	2.000,00	0	0	0
= Saldo	-1.700,00	0	-1.700,00	0	0	0
= Saldo oberhalb der Wertgrenze	-1.700,00	0	-1.700,00	0	0	0

Teilhaushalt 1 Allgemeiner Haushalt			
Produktbereich 1	5	Gestaltung der Umwelt	
Produktbereich 2	55	Natur- und Landschaftspflege	
Produktgruppe	552	Öffentliche Gewässer/ Wasserbauliche Anlagen	
Produkt	552300	Öffentliche Gewässer/ Wasserbauliche Anlagen	

A) Produktbeschreibungen

Produkt	5523000000 Öffentliche Gewässer/Wasserbauliche Anlagen		
Beschreibung des Produkts (dazugehörige Leistungen)	Unterhaltung von Gewässern, Gräben und Regenrückhaltebecken Beiträge an Unterhaltungsverbände		
Ziele und Maßnahmen	Geordnete Ableitung anfallenden Oberflächenwassers		
Auftragsgrundlage	Satzung Wasser- und Bodenverbände, Mitgliedschaft		
Zuordnung zum Verantwortungsbereich	Bürgermeisterin		
Kennzahlen	Ist 2013	Plan 2014	Plan 2015
Kosten je Einwohner (€)	25,42	25,51	25,51
Zuschussbedarf je Einwohner (€)	25,42	25,51	25,51

Teilhaushalt 1 Allgemeiner Haushalt					
Produktbereich 1	5	Gestaltung der Umwelt			
Produktbereich 2	55	Natur- und Landschaftspflege			
Produktgruppe	552	Öffentliche Gewässer/ Wasserbauliche Anlagen			
Produkt	552300	Öffentliche Gewässer/ Wasserbauliche Anlagen			

B. Teilergebnishaushalt

Erträge und Aufwendungen		Rechnungs- ergebnis	Ansatz	Ansatz	mittelfristige Ergebnis- und Finanzplanung 2016	mittelfristige Ergebnis- und Finanzplanung 2017	mittelfristige Ergebnis- und Finanzplanung 2018
		2013	2014	2015			
		-Euro-					
1		2	3	4	5	6	7
	Ordentliche Erträge						
1.	Steuern und Abgaben	0,00	0	0	0	0	0
2.	Zuwendungen und allgemeine Umlagen	0,00	0	0	0	0	0
3.	Auflösungserträge aus Sonderposten	0,00	0	0	0	0	0
4.	sonstige Transfererträge	0,00	0	0	0	0	0
5.	öffentlich-rechtliche Entgelte	0,00	0	0	0	0	0
6.	privatrechtliche Entgelte	0,00	0	0	0	0	0
7.	Kostenerstattungen und Kostenumlagen	0,00	0	0	0	0	0
8.	Zinsen und ähnliche Finanzerträge	0,00	0	0	0	0	0
9.	aktivierte Eigenleistungen	0,00	0	0	0	0	0
10.	Bestandsveränderungen	0,00	0	0	0	0	0
11.	sonstige ordentliche Erträge	0,00	0	0	0	0	0
12.	= Summe ordentliche Erträge	0,00	0	0	0	0	0
	Ordentliche Aufwendungen						
13.	Aufwendungen für aktives Personal	0,00	0	0	0	0	0
14.	Aufwendungen für Versorgung	0,00	0	0	0	0	0
15.	Aufwendungen für Sach- und Dienstleistungen	0,00	0	0	0	0	0
16.	Abschreibungen	0,00	0	0	0	0	0
17.	Zinsen und ähnliche Aufwendungen	0,00	0	0	0	0	0
18.	Transferaufwendungen *	22.622,84	22.700	22.700	23.500	23.500	24.000
19.	sonstige ordentliche Aufwendungen	0,00	0	0	0	0	0
20.	= Summe ordentliche Aufwendungen	22.622,84	22.700	22.700	23.500	23.500	24.000
21.	= ordentliches Ergebnis Jahresüberschuss (+)/Jahresfehlbetrag (-)	-22.622,84	-22.700	-22.700	-23.500	-23.500	-24.000
22.	außerordentliche Erträge	0,00	0	0	0	0	0
23.	außerordentliche Aufwendungen	0,00	0	0	0	0	0
24.	= außerordentliches Ergebnis	0,00	0	0	0	0	0
25.	Jahresergebnis Überschuss (+)/Fehlbetrag (-)	-22.622,84	-22.700	-22.700	-23.500	-23.500	-24.000
26.	Erträge aus internen Leistungsbeziehungen	0,00	0	0	0	0	0
27.	Aufwendungen aus internen Leistungsbeziehungen	0,00	0	0	0	0	0
28.	= Saldo aus internen Leistungsbeziehungen	0,00	0	0	0	0	0
29.	= Ergebnis unter Berücksichtigung der internen Leistungsbeziehungen	-22.622,84	-22.700	-22.700	-23.500	-23.500	-24.000

Teilhaushalt 1 Allgemeiner Haushalt		
Produktbereich 1	5	Gestaltung der Umwelt
Produktbereich 2	55	Natur- und Landschaftspflege
Produktgruppe	552	Öffentliche Gewässer/ Wasserbauliche Anlagen
Produkt	552300	Öffentliche Gewässer/ Wasserbauliche Anlagen

Erläuterungen zu 18. Transferaufwendungen

552300 431800 Zuschüsse an übrige Bereiche

Beiträge an Unterhaltungsverband Obere Oste 22.500 € und Wasser- und Bodenverbände 200 €

Teilhaushalt 1 Allgemeiner Haushalt			
Produktbereich 1	5	Gestaltung der Umwelt	
Produktbereich 2	55	Natur- und Landschaftspflege	
Produktgruppe	553	Friedhofs- und Bestattungswesen	
Produkt	553310	Bestattungswesen	

A) Produktbeschreibungen

Produkt	5533100000 Bestattungswesen		
Beschreibung des Produkts (dazugehörige Leistungen)	Zuweisung an die Samtgemeinde für das Friedhofswesen Investive Maßnahmen Friedhofswesen		
Ziele und Maßnahmen	Gewährleistung einer würdevollen Friedhofsinfrastruktur Vorhalten ausreichender Bestattungsplätze		
Auftragsgrundlage	Vereinbarung mit der Samtgemeinde, Organbeschlüsse		
Zuordnung zum Verantwortungsbereich	Bürgermeisterin		
Kennzahlen	Ist 2013	Plan 2014	Plan 2015
Kosten je Einwohner (€)	12,94	15,28	16,40
Zuschussbedarf je Einwohner (€)	12,81	15,17	16,07

Teilhaushalt 1 Allgemeiner Haushalt			
Produktbereich 1	5	Gestaltung der Umwelt	
Produktbereich 2	55	Natur- und Landschaftspflege	
Produktgruppe	553	Friedhofs- und Bestattungswesen	
Produkt	553310	Bestattungswesen	

B. Teilergebnishaushalt

Erträge und Aufwendungen		Rechnungs- ergebnis	Ansatz	Ansatz	mittelfristige Ergebnis- und Finanzplanung 2016	mittelfristige Ergebnis- und Finanzplanung 2017	mittelfristige Ergebnis- und Finanzplanung 2018
		2013	2014	2015			
		-Euro-					
1		2	3	4	5	6	7
	Ordentliche Erträge						
1.	Steuern und Abgaben	0,00	0	0	0	0	0
2.	Zuwendungen und allgemeine Umlagen	0,00	0	0	0	0	0
3.	Auflösungserträge aus Sonderposten *	114,08	100	300	300	300	300
4.	sonstige Transfererträge	0,00	0	0	0	0	0
5.	öffentlich-rechtliche Entgelte	0,00	0	0	0	0	0
6.	privatrechtliche Entgelte	0,00	0	0	0	0	0
7.	Kostenerstattungen und Kostenumlagen	0,00	0	0	0	0	0
8.	Zinsen und ähnliche Finanzerträge	0,00	0	0	0	0	0
9.	aktivierte Eigenleistungen	0,00	0	0	0	0	0
10.	Bestandsveränderungen	0,00	0	0	0	0	0
11.	sonstige ordentliche Erträge	0,00	0	0	0	0	0
12.	= Summe ordentliche Erträge	114,08	100	300	300	300	300
	Ordentliche Aufwendungen						
13.	Aufwendungen für aktives Personal	0,00	0	0	0	0	0
14.	Aufwendungen für Versorgung	0,00	0	0	0	0	0
15.	Aufwendungen für Sach- und Dienstleistungen	0,00	0	0	0	0	0
16.	Abschreibungen *	2.124,43	3.900	4.600	6.300	6.100	5.700
17.	Zinsen und ähnliche Aufwendungen	0,00	0	0	0	0	0
18.	Transferaufwendungen *	9.391,94	10.500	10.000	10.500	11.000	11.500
19.	sonstige ordentliche Aufwendungen	0,00	0	0	0	0	0
20.	= Summe ordentliche Aufwendungen	11.516,37	14.400	14.600	16.800	17.100	17.200
21.	= ordentliches Ergebnis Jahresüberschuss (+)/Jahresfehlbetrag (-)	-11.402,29	-14.300	-14.300	-16.500	-16.800	-16.900
22.	außerordentliche Erträge	0,00	0	0	0	0	0
23.	außerordentliche Aufwendungen	0,00	0	0	0	0	0
24.	= außerordentliches Ergebnis	0,00	0	0	0	0	0
25.	Jahresergebnis Überschuss (+)/Fehlbetrag (-)	-11.402,29	-14.300	-14.300	-16.500	-16.800	-16.900
26.	Erträge aus internen Leistungsbeziehungen	0,00	0	0	0	0	0
27.	Aufwendungen aus internen Leistungsbeziehungen	0,00	0	0	0	0	0
28.	= Saldo aus internen Leistungsbeziehungen	0,00	0	0	0	0	0
29.	= Ergebnis unter Berücksichtigung der internen Leistungsbeziehungen	-11.402,29	-14.300	-14.300	-16.500	-16.800	-16.900

Teilhaushalt 1 Allgemeiner Haushalt		
Produktbereich 1	5	Gestaltung der Umwelt
Produktbereich 2	55	Natur- und Landschaftspflege
Produktgruppe	553	Friedhofs- und Bestattungswesen
Produkt	553310	Bestattungswesen

Erläuterungen zu 3. Auflösungserträge aus Sonderposten

553310 316100 Erträge aus der Auflösung von Sonderposten aus Investitionszuweisungen und -zuschüssen
Auflösung von Zuschüssen für Friedhofskapellen.

Erläuterungen zu 16. Abschreibungen

553310 471100 Abschreibungen auf immaterielles Vermögen und Sachvermögen
Abschreibungen Friedhöfe und Friedhofskapellen.

553310 471180 Auflösung von Sammelposten

-

Erläuterungen zu 18. Transferaufwendungen

553310 431200 Zuweisungen an Gemeinden/ GV

Für das Bestattungswesen ist die Samtgemeinde zuständig. Die Verwaltung der Friedhöfe wurde den Gemeinden übertragen. Der bei der Samtgemeinde ausgewiesene Zuschussbedarf wird von der Gemeinde getragen.

Pauschale nach Vorjahren 10.000 €, einschl. Reparatur Pforte Fehrenbruch.

Die Gemeinde trägt auch die Investitionen im Bestattungswesen und stellt die Einrichtungen der Samtgemeinde zur Verfügung.

D. Einzeldarstellung von Investitionen und Investitionsförderungsmaßnahmen

Investitionsmaßnahmen	Gesamtinvestitionssumme	Ansatz 2015	bisher bereitgestellt	VE 2016	VE 2017	VE 2018
	-Euro-					
1	2	3	4	5	6	7
Investitionen oberhalb der festgesetzten Wertgrenze						
5533100001 Ausstattung Friedhöfe bis 2013						
553310.783120 Sammelposten	856,73	0	856,73	0	0	0
= Saldo	-856,73	0	-856,73	0	0	0
5533101401 Sitzkissen Friedhofskapelle Ohrel						
553310.783110 Sitzkissen	4.000,00	4.000	0,00	0	0	0
= Saldo	-4.000,00	-4.000	0,00	0	0	0
5533101402 Friedhofswege Anderlingen						
553310.787100 Friedhofswege	15.000,00	10.000	5.000,00	0	0	0
= Saldo	-15.000,00	-10.000	-5.000,00	0	0	0
5533101403 Halbanonyme Grabstellen						
553310.783110 Ausstattung Halbanonyme Grabfelder	15.000,00	15.000	0,00	0	0	0
553310.787100 Halbanonyme Grabfelder auf 4 Friedhöfen	7.000,00	7.000	0,00	0	0	0
= Saldo	-22.000,00	-22.000	0,00	0	0	0
5533101404 Heizung Friedhofskapelle Grafel						
553310.787100 Elektroheizung	1.500,00	1.500	0,00	0	0	0
= Saldo	-1.500,00	-1.500	0,00	0	0	0
5533101405 Eingangspforte Friedhof Anderlingen						
553310.787100 Neue Eingangspforte Anderlingen	5.000,00	5.000	3.000,00	0	0	0
= Saldo	-5.000,00	-5.000	-3.000,00	0	0	0
5533101406 Abfallplatz Friedhof Grafel						
553310.787100 Kompostkiste Friedhof Grafel	2.000,00	0	2.000,00	0	0	0
= Saldo	-2.000,00	0	-2.000,00	0	0	0

Teilhaushalt 1 Allgemeiner Haushalt		
Produktbereich 1	5	Gestaltung der Umwelt
Produktbereich 2	55	Natur- und Landschaftspflege
Produktgruppe	553	Friedhofs- und Bestattungswesen
Produkt	553310	Bestattungswesen

Investitionsmaßnahmen	Gesamtinvesti- tionssumme	Ansatz 2015	bisher bereitgestellt	VE 2016	VE 2017	VE 2018
	-Euro-					
1	2	3	4	5	6	7
= Saldo oberhalb der Wertgrenze	-50.356,73	-42.500	-10.856,73	0	0	0

Teilhaushalt 1 Allgemeiner Haushalt			
Produktbereich 1	5	Gestaltung der Umwelt	
Produktbereich 2	55	Natur- und Landschaftspflege	
Produktgruppe	555	Land- und Forstwirtschaft	
Produkt	555300	Förderung der Land- und Forstwirtschaft	

A) Produktbeschreibungen

Produkt	5553000000 Förderung der Land- und Forstwirtschaft		
Beschreibung des Produkts (dazugehörige Leistungen)	Bau und Unterhaltung von Wirtschaftswegen		
Ziele und Maßnahmen	Erhaltung der Bausubstanz und des Gebrauchswertes der landwirtschaftlichen Infrastruktur		
Auftragsgrundlage	NGO, Ratsbeschlüsse		
Zuordnung zum Verantwortungsbereich	Bürgermeisterin		
Kennzahlen	Ist 2013	Plan 2014	Plan 2015
Gesamtlänge Wirtschaftswege in km	22,57	22,57	22,57
Kosten je Einwohner (€)	43,79	46,97	45,84
Zuschussbedarf je Einwohner (€)	39,71	45,96	44,83
Kosten je km Wirtschaftsweg (€)	1.726,65	1.852,02	1.807,71
Zuschussbedarf je km Wirtschaftsweg (€)	1.565,87	1.812,14	1.767,83

Teilhaushalt 1 Allgemeiner Haushalt					
Produktbereich 1	5	Gestaltung der Umwelt			
Produktbereich 2	55	Natur- und Landschaftspflege			
Produktgruppe	555	Land- und Forstwirtschaft			
Produkt	555300	Förderung der Land- und Forstwirtschaft			

B. Teilergebnishaushalt

Erträge und Aufwendungen		Rechnungs- ergebnis	Ansatz	Ansatz	mittelfristige Ergebnis- und Finanzplanung 2016	mittelfristige Ergebnis- und Finanzplanung 2017	mittelfristige Ergebnis- und Finanzplanung 2018
		2013	2014	2015			
		-Euro-					
1		2	3	4	5	6	7
	Ordentliche Erträge						
1.	Steuern und Abgaben	0,00	0	0	0	0	0
2.	Zuwendungen und allgemeine Umlagen	0,00	0	0	0	0	0
3.	Auflösungserträge aus Sonderposten *	988,75	900	900	900	900	900
4.	sonstige Transfererträge	0,00	0	0	0	0	0
5.	öffentlich-rechtliche Entgelte	0,00	0	0	0	0	0
6.	privatrechtliche Entgelte *	2.640,00	0	0	0	0	0
7.	Kostenerstattungen und Kostenumlagen	0,00	0	0	0	0	0
8.	Zinsen und ähnliche Finanzerträge	0,00	0	0	0	0	0
9.	aktivierte Eigenleistungen	0,00	0	0	0	0	0
10.	Bestandsveränderungen	0,00	0	0	0	0	0
11.	sonstige ordentliche Erträge	0,00	0	0	0	0	0
12.	= Summe ordentliche Erträge	3.628,75	900	900	900	900	900
	Ordentliche Aufwendungen						
13.	Aufwendungen für aktives Personal *	0,00	500	500	500	500	500
14.	Aufwendungen für Versorgung	0,00	0	0	0	0	0
15.	Aufwendungen für Sach- und Dienstleistungen *	36.700,19	38.000	38.000	10.000	10.000	10.000
16.	Abschreibungen *	2.270,31	2.300	2.300	2.300	2.300	2.300
17.	Zinsen und ähnliche Aufwendungen	0,00	0	0	0	0	0
18.	Transferaufwendungen	0,00	0	0	0	0	0
19.	sonstige ordentliche Aufwendungen *	0,00	0	0	0	0	0
20.	= Summe ordentliche Aufwendungen	38.970,50	40.800	40.800	12.800	12.800	12.800
21.	= ordentliches Ergebnis Jahresüberschuss (+)/Jahresfehlbetrag (-)	-35.341,75	-39.900	-39.900	-11.900	-11.900	-11.900
22.	außerordentliche Erträge	0,00	0	0	0	0	0
23.	außerordentliche Aufwendungen	0,00	0	0	0	0	0
24.	= außerordentliches Ergebnis	0,00	0	0	0	0	0
25.	Jahresergebnis Überschuss (+)/Fehlbetrag (-)	-35.341,75	-39.900	-39.900	-11.900	-11.900	-11.900
26.	Erträge aus internen Leistungsbeziehungen	0,00	0	0	0	0	0
27.	Aufwendungen aus internen Leistungsbeziehungen	0,00	0	0	0	0	0
28.	= Saldo aus internen Leistungsbeziehungen	0,00	0	0	0	0	0
29.	= Ergebnis unter Berücksichtigung der internen Leistungsbeziehungen	-35.341,75	-39.900	-39.900	-11.900	-11.900	-11.900

Teilhaushalt 1 Allgemeiner Haushalt		
Produktbereich 1	5	Gestaltung der Umwelt
Produktbereich 2	55	Natur- und Landschaftspflege
Produktgruppe	555	Land- und Forstwirtschaft
Produkt	555300	Förderung der Land- und Forstwirtschaft

Erläuterungen zu 3. Auflösungserträge aus Sonderposten

555300 316100 Erträge aus der Auflösung von Sonderposten aus Investitionszuweisungen und -zuschüssen
Auflösung von Zuweisungen für den Wirtschaftswegebau.

Erläuterungen zu 6. privatrechtliche Entgelte

555300 346100 Sonstige privatrechtliche Leistungsentgelte

-

Erläuterungen zu 13. Aufwendungen für aktives Personal

555300 401900 Dienstaufwendungen für sonstige Beschäftigte
Personalaufwand für Wegeunterhaltung.

Erläuterungen zu 15. Aufwendungen für Sach- und Dienstleistungen

555300 421200 Unterhaltung des sonstigen unbeweglichen Vermögens
Lfd. Unterhaltung der Wirtschaftswege einschl. Durchlässe und Bankettfräse 10.000 €, Wegeseitengräben ausbaggern 3.000 €, Deckensanierung Tannenkamp Anderlingen 20.000 € und Mühlenweg Fehrenbruch 5.000 €

555300 429100 Aufwendungen für sonstige Dienstleistungen

-

Erläuterungen zu 16. Abschreibungen

555300 471100 Abschreibungen auf immaterielles Vermögen und Sachvermögen
Abschreibungen Wirtschaftswege.

Erläuterungen zu 19. sonstige ordentliche Aufwendungen

555300 443100 Geschäftsaufwendungen

-

Teilhaushalt 1 Allgemeiner Haushalt		
Produktbereich 1	5	Gestaltung der Umwelt
Produktbereich 2	57	Wirtschaft und Tourismus
Produktgruppe	571	Wirtschaftsförderung
Produkt	571300	Wirtschaftsförderung

A) Produktbeschreibungen

Produkt	5713000000 Wirtschaftsförderung		
Beschreibung des Produkts (dazugehörige Leistungen)	Erwerb und Veräußerung von Gewerbeflächen Förderung und Niederlassung von Industrie und Gewerbe		
Ziele und Maßnahmen	Förderung der ortsansässigen Wirtschaft durch Verbesserung der Standortbedingungen Förderung von Neuansiedlungen, Schaffung einer ausgewogenen Wirtschaftsstruktur		
Auftragsgrundlage	Ratsbeschlüsse		
Zuordnung zum Verantwortungsbereich	Bürgermeisterin		
Kennzahlen	Ist 2013	Plan 2014	Plan 2015
Kosten je Einwohner (€)	0,06	0,11	0,11
Zuschussbedarf je Einwohner (€)	0,06	0,11	0,11

Teilhaushalt 1 Allgemeiner Haushalt					
Produktbereich 1	5	Gestaltung der Umwelt			
Produktbereich 2	57	Wirtschaft und Tourismus			
Produktgruppe	571	Wirtschaftsförderung			
Produkt	571300	Wirtschaftsförderung			

B. Teilergebnishaushalt

Erträge und Aufwendungen		Rechnungs- ergebnis	Ansatz	Ansatz	mittelfristige Ergebnis- und Finanzplanung 2016	mittelfristige Ergebnis- und Finanzplanung 2017	mittelfristige Ergebnis- und Finanzplanung 2018
		2013	2014	2015			
		-Euro-					
1		2	3	4	5	6	7
	Ordentliche Erträge						
1.	Steuern und Abgaben	0,00	0	0	0	0	0
2.	Zuwendungen und allgemeine Umlagen	0,00	0	0	0	0	0
3.	Auflösungserträge aus Sonderposten	0,00	0	0	0	0	0
4.	sonstige Transfererträge	0,00	0	0	0	0	0
5.	öffentlich-rechtliche Entgelte	0,00	0	0	0	0	0
6.	privatrechtliche Entgelte	0,00	0	0	0	0	0
7.	Kostenerstattungen und Kostenumlagen	0,00	0	0	0	0	0
8.	Zinsen und ähnliche Finanzerträge	0,00	0	0	0	0	0
9.	aktivierte Eigenleistungen	0,00	0	0	0	0	0
10.	Bestandsveränderungen	0,00	0	0	0	0	0
11.	sonstige ordentliche Erträge	0,00	0	0	0	0	0
12.	= Summe ordentliche Erträge	0,00	0	0	0	0	0
	Ordentliche Aufwendungen						
13.	Aufwendungen für aktives Personal	0,00	0	0	0	0	0
14.	Aufwendungen für Versorgung	0,00	0	0	0	0	0
15.	Aufwendungen für Sach- und Dienstleistungen	0,00	0	0	0	0	0
16.	Abschreibungen *	50,62	100	100	100	100	100
17.	Zinsen und ähnliche Aufwendungen	0,00	0	0	0	0	0
18.	Transferaufwendungen	0,00	0	0	0	0	0
19.	sonstige ordentliche Aufwendungen	0,00	0	0	0	0	0
20.	= Summe ordentliche Aufwendungen	50,62	100	100	100	100	100
21.	= ordentliches Ergebnis Jahresüberschuss (+)/Jahresfehlbetrag (-)	-50,62	-100	-100	-100	-100	-100
22.	außerordentliche Erträge	0,00	0	0	0	0	0
23.	außerordentliche Aufwendungen	0,00	0	0	0	0	0
24.	= außerordentliches Ergebnis	0,00	0	0	0	0	0
25.	Jahresergebnis Überschuss (+)/Fehlbetrag (-)	-50,62	-100	-100	-100	-100	-100
26.	Erträge aus internen Leistungsbeziehungen	0,00	0	0	0	0	0
27.	Aufwendungen aus internen Leistungsbeziehungen	0,00	0	0	0	0	0
28.	= Saldo aus internen Leistungsbeziehungen	0,00	0	0	0	0	0
29.	= Ergebnis unter Berücksichtigung der internen Leistungsbeziehungen	-50,62	-100	-100	-100	-100	-100

Teilhaushalt 1 Allgemeiner Haushalt		
Produktbereich 1	5	Gestaltung der Umwelt
Produktbereich 2	57	Wirtschaft und Tourismus
Produktgruppe	571	Wirtschaftsförderung
Produkt	571300	Wirtschaftsförderung

Erläuterungen zu 16. Abschreibungen

571300 471100 Abschreibungen auf immaterielles Vermögen und Sachvermögen

-

Teilhaushalt 1 Allgemeiner Haushalt			
Produktbereich 1	5	Gestaltung der Umwelt	
Produktbereich 2	57	Wirtschaft und Tourismus	
Produktgruppe	573	Allgemeine Einrichtungen und Unternehmen	
Produkt	573200	Mehrzweckhallen und Gemeinschaftshäuser	

A) Produktbeschreibungen

Produkt	5732000000 Mehrzweckhallen und Gemeinschaftshäuser		
Beschreibung des Produkts (dazugehörige Leistungen)	Dorfgemeinschaftshäuser u. ä.		
Ziele und Maßnahmen	Vorhalten von attraktiven, gut ausgestatteten Gemeinschaftshäusern für verschiedene Zwecke		
Auftragsgrundlage	Ratsbeschlüsse		
Zuordnung zum Verantwortungsbereich	Bürgermeisterin		
Kennzahlen	Ist 2013	Plan 2014	Plan 2015
Kosten je Einwohner (€)	28,00	48,09	35,73
Zuschussbedarf je Einwohner (€)	18,79	39,55	27,19

Teilhaushalt 1 Allgemeiner Haushalt			
Produktbereich 1	5	Gestaltung der Umwelt	
Produktbereich 2	57	Wirtschaft und Tourismus	
Produktgruppe	573	Allgemeine Einrichtungen und Unternehmen	
Produkt	573200	Mehrzweckhallen und Gemeinschaftshäuser	

B. Teilergebnishaushalt

Erträge und Aufwendungen		Rechnungs- ergebnis	Ansatz	Ansatz	mittelfristige Ergebnis- und Finanzplanung 2016	mittelfristige Ergebnis- und Finanzplanung 2017	mittelfristige Ergebnis- und Finanzplanung 2018
		2013	2014	2015			
		-Euro-					
1		2	3	4	5	6	7
	Ordentliche Erträge						
1.	Steuern und Abgaben	0,00	0	0	0	0	0
2.	Zuwendungen und allgemeine Umlagen	0,00	0	0	0	0	0
3.	Auflösungserträge aus Sonderposten *	2.515,33	2.500	2.500	2.500	2.500	2.500
4.	sonstige Transfererträge	0,00	0	0	0	0	0
5.	öffentlich-rechtliche Entgelte *	100,00	0	0	0	0	0
6.	privatrechtliche Entgelte *	0,00	100	100	100	100	100
7.	Kostenerstattungen und Kostenumlagen *	5.577,11	5.000	5.000	5.000	5.000	5.000
8.	Zinsen und ähnliche Finanzerträge	0,00	0	0	0	0	0
9.	aktivierte Eigenleistungen	0,00	0	0	0	0	0
10.	Bestandsveränderungen	0,00	0	0	0	0	0
11.	sonstige ordentliche Erträge	0,00	0	0	0	0	0
12.	= Summe ordentliche Erträge	8.192,44	7.600	7.600	7.600	7.600	7.600
	Ordentliche Aufwendungen						
13.	Aufwendungen für aktives Personal *	6.148,39	7.500	7.500	7.700	7.900	8.100
14.	Aufwendungen für Versorgung	0,00	0	0	0	0	0
15.	Aufwendungen für Sach- und Dienstleistungen *	11.081,65	26.900	15.400	15.400	15.900	16.400
16.	Abschreibungen *	7.686,94	8.600	8.900	9.000	8.800	8.800
17.	Zinsen und ähnliche Aufwendungen	0,00	0	0	0	0	0
18.	Transferaufwendungen	0,00	0	0	0	0	0
19.	sonstige ordentliche Aufwendungen	0,00	0	0	0	0	0
20.	= Summe ordentliche Aufwendungen	24.916,98	43.000	31.800	32.100	32.600	33.300
21.	= ordentliches Ergebnis Jahresüberschuss (+)/Jahresfehlbetrag (-)	-16.724,54	-35.400	-24.200	-24.500	-25.000	-25.700
22.	außerordentliche Erträge *	0,00	0	0	0	0	0
23.	außerordentliche Aufwendungen	0,00	0	0	0	0	0
24.	= außerordentliches Ergebnis	0,00	0	0	0	0	0
25.	Jahresergebnis Überschuss (+)/Fehlbetrag (-)	-16.724,54	-35.400	-24.200	-24.500	-25.000	-25.700
26.	Erträge aus internen Leistungsbeziehungen	0,00	0	0	0	0	0
27.	Aufwendungen aus internen Leistungsbeziehungen	0,00	0	0	0	0	0
28.	= Saldo aus internen Leistungsbeziehungen	0,00	0	0	0	0	0
29.	= Ergebnis unter Berücksichtigung der internen Leistungsbeziehungen	-16.724,54	-35.400	-24.200	-24.500	-25.000	-25.700

Teilhaushalt 1 Allgemeiner Haushalt		
Produktbereich 1	5	Gestaltung der Umwelt
Produktbereich 2	57	Wirtschaft und Tourismus
Produktgruppe	573	Allgemeine Einrichtungen und Unternehmen
Produkt	573200	Mehrzweckhallen und Gemeinschaftshäuser

Erläuterungen zu 3. Auflösungserträge aus Sonderposten

573200 316100 Erträge aus der Auflösung von Sonderposten aus Investitionszuweisungen und -zuschüssen
Auflösung Zuweisungen für DGH-Bauten.

Erläuterungen zu 5. öffentlich-rechtliche Entgelte

573200 332100 Benutzungsgebühren und ähnliche Entgelte

-

Erläuterungen zu 6. privatrechtliche Entgelte

573200 346100 Sonstige privatrechtliche Leistungsentgelte
Nutzungsentschädigungen Dörpshus Ohrel.

Erläuterungen zu 7. Kostenerstattungen und Kostenumlagen

573200 348200 Erträge aus Kostenerstattungen Kostenumlage von Gemeinden/ GV
Erstattung anteiliger Bewirtschaftungsaufwendungen von der Samtgemeinde für DGH Anderlingen für Spielkreisnutzung 3.800 € und für
Feuerwehrbox 100 €, für Dörpshus Ohrel für Feuerwehnutzung 800 €, für DGH Fehrenbruch für Feuerwehrbox 100 €

Erläuterungen zu 13. Aufwendungen für aktives Personal

573200 401900 Dienstaufwendungen für sonstige Beschäftigte
Dörpshus Ohrel: Reinigung 1.000 €, Außenanlagen 1.000 €, DGH Anderlingen: Reinigung 4.000 €, Außenanlagen 1.000 €, Sonstiges 500 €

Erläuterungen zu 15. Aufwendungen für Sach- und Dienstleistungen

573200 421100 Unterhaltung der Grundstücke und baulichen Anlagen
Lfd. Unterhaltung für DGH Anderlingen 3.000 €, Dörpshus Ohrel 1.000 €, DGH Fehrenbruch 1.000 €

573200 422100 Unterhaltung des beweglichen Vermögens

-

573200 422200 Erwerb geringwertiger Vermögensgegenstände bis 150 Euro ohne UST
Reinigungsgeräte, Ausstattung u. ä. 300 €

573200 423100 Mieten und Pachten
Pacht Parkflächen.

573200 424100 Bewirtschaftung der Grundstücke und baulichen Anlagen
Gas, Strom, Versicherung, Reinigungsmittel, Fäkalschlammabfuhr u. a. für DGH Anderlingen 6.000 €, Dörpshus Ohrel 2.000 €, DGH
Fehrenbruch 2.000 €

Erläuterungen zu 16. Abschreibungen

573200 471100 Abschreibungen auf immaterielles Vermögen und Sachvermögen
Abschreibungen DGH Anderlingen, Dörpshus Ohrel, DGH Fehrenbruch, Außenanlagen.

573200 471180 Auflösung von Sammelposten

-

Erläuterungen zu 22. außerordentliche Erträge

573200 502900 Sonstige periodenfremde Erträge

-

D. Einzeldarstellung von Investitionen und Investitionsförderungsmaßnahmen

Investitionsmaßnahmen	Gesamtinvesti- tionssumme	Ansatz 2015	bisher bereitgestellt	VE 2016	VE 2017	VE 2018
	-Euro-					
1	2	3	4	5	6	7
Investitionen oberhalb der festgesetzten Wertgrenze						
5732001401 Abwasseranschluss DGH Anderlingen						
573200.782100 Abwasserbeitrag	4.200,00	4.200	0,00	0	0	0
573200.787100 Abwasserhausanschluss	1.800,00	1.800	0,00	0	0	0
= Saldo	-6.000,00	-6.000	0,00	0	0	0

Teilhaushalt 1 Allgemeiner Haushalt			
Produktbereich 1	5	Gestaltung der Umwelt	
Produktbereich 2	57	Wirtschaft und Tourismus	
Produktgruppe	573	Allgemeine Einrichtungen und Unternehmen	
Produkt	573200	Mehrzweckhallen und Gemeinschaftshäuser	

Investitionsmaßnahmen	Gesamtinvesti- tionssumme	Ansatz 2015	bisher bereitgestellt	VE 2016	VE 2017	VE 2018
	-Euro-					
1	2	3	4	5	6	7
5732001402 Tische und Stühle Dorfgemeinschaftshäuser						
573200.783110 Tische und Stühle DGHs Anderlingen, Fehrenbruch, Ohrel	20.000,00	0	20.000,00	0	0	0
= Saldo	-20.000,00	0	-20.000,00	0	0	0
5732001501 Terrassendach Dörpshus Ohrel						
573200.787100 Terrassenüberdachung	2.000,00	2.000	0,00	0	0	0
= Saldo	-2.000,00	-2.000	0,00	0	0	0
= Saldo oberhalb der Wertgrenze	-28.000,00	-8.000	-20.000,00	0	0	0

Teilhaushalt 1 Allgemeiner Haushalt			
Produktbereich 1	5	Gestaltung der Umwelt	
Produktbereich 2	57	Wirtschaft und Tourismus	
Produktgruppe	573	Allgemeine Einrichtungen und Unternehmen	
Produkt	573210	Sonstige öffentliche Einrichtungen	

A) Produktbeschreibungen

Produkt	5732100000 Sonstige öffentliche Einrichtungen		
Beschreibung des Produkts (dazugehörige Leistungen)	Sandgruben, Glocken, Waagen etc.		
Ziele und Maßnahmen	Bereitstellung von dörflichen Einrichtungen		
Auftragsgrundlage	Ratsbeschlüsse, BGB		
Zuordnung zum Verantwortungsbereich	Bürgermeisterin		
Kennzahlen	Ist 2013	Plan 2014	Plan 2015
Kosten je Einwohner (€)	0,84	1,57	1,35
Zuschussbedarf je Einwohner (€)	0,84	1,57	1,35

Teilhaushalt 1 Allgemeiner Haushalt			
Produktbereich 1	5	Gestaltung der Umwelt	
Produktbereich 2	57	Wirtschaft und Tourismus	
Produktgruppe	573	Allgemeine Einrichtungen und Unternehmen	
Produkt	573210	Sonstige öffentliche Einrichtungen	

B. Teilergebnishaushalt

Erträge und Aufwendungen		Rechnungs- ergebnis	Ansatz	Ansatz	mittelfristige Ergebnis- und Finanzplanung 2016	mittelfristige Ergebnis- und Finanzplanung 2017	mittelfristige Ergebnis- und Finanzplanung 2018
		2013	2014	2015			
		-Euro-					
1		2	3	4	5	6	7
	Ordentliche Erträge						
1.	Steuern und Abgaben	0,00	0	0	0	0	0
2.	Zuwendungen und allgemeine Umlagen	0,00	0	0	0	0	0
3.	Auflösungserträge aus Sonderposten	0,00	0	0	0	0	0
4.	sonstige Transfererträge	0,00	0	0	0	0	0
5.	öffentlich-rechtliche Entgelte	0,00	0	0	0	0	0
6.	privatrechtliche Entgelte	0,00	0	0	0	0	0
7.	Kostenerstattungen und Kostenumlagen	0,00	0	0	0	0	0
8.	Zinsen und ähnliche Finanzerträge	0,00	0	0	0	0	0
9.	aktivierte Eigenleistungen	0,00	0	0	0	0	0
10.	Bestandsveränderungen	0,00	0	0	0	0	0
11.	sonstige ordentliche Erträge	0,00	0	0	0	0	0
12.	= Summe ordentliche Erträge	0,00	0	0	0	0	0
	Ordentliche Aufwendungen						
13.	Aufwendungen für aktives Personal	0,00	0	0	0	0	0
14.	Aufwendungen für Versorgung	0,00	0	0	0	0	0
15.	Aufwendungen für Sach- und Dienstleistungen *	320,00	900	900	900	900	900
16.	Abschreibungen *	423,19	500	300	300	300	300
17.	Zinsen und ähnliche Aufwendungen	0,00	0	0	0	0	0
18.	Transferaufwendungen	0,00	0	0	0	0	0
19.	sonstige ordentliche Aufwendungen	0,00	0	0	0	0	0
20.	= Summe ordentliche Aufwendungen	743,19	1.400	1.200	1.200	1.200	1.200
21.	= ordentliches Ergebnis Jahresüberschuss (+)/Jahresfehlbetrag (-)	-743,19	-1.400	-1.200	-1.200	-1.200	-1.200
22.	außerordentliche Erträge	0,00	0	0	0	0	0
23.	außerordentliche Aufwendungen	0,00	0	0	0	0	0
24.	= außerordentliches Ergebnis	0,00	0	0	0	0	0
25.	Jahresergebnis Überschuss (+)/Fehlbetrag (-)	-743,19	-1.400	-1.200	-1.200	-1.200	-1.200
26.	Erträge aus internen Leistungsbeziehungen	0,00	0	0	0	0	0
27.	Aufwendungen aus internen Leistungsbeziehungen	0,00	0	0	0	0	0
28.	= Saldo aus internen Leistungsbeziehungen	0,00	0	0	0	0	0
29.	= Ergebnis unter Berücksichtigung der internen Leistungsbeziehungen	-743,19	-1.400	-1.200	-1.200	-1.200	-1.200

Teilhaushalt 1 Allgemeiner Haushalt		
Produktbereich 1	5	Gestaltung der Umwelt
Produktbereich 2	57	Wirtschaft und Tourismus
Produktgruppe	573	Allgemeine Einrichtungen und Unternehmen
Produkt	573210	Sonstige öffentliche Einrichtungen

Erläuterungen zu 15. Aufwendungen für Sach- und Dienstleistungen

573210 421100 Unterhaltung der Grundstücke und baulichen Anlagen
Lfd. Unterhaltung Gemeindeglocken.

573210 429100 Aufwendungen für sonstige Dienstleistungen
Betrieb der Gemeindeglocken (Läuten, Strompauschalen u. a.) durch private Dienstleister.

Erläuterungen zu 16. Abschreibungen

573210 471100 Abschreibungen auf immaterielles Vermögen und Sachvermögen
Abschreibungen.

Teilhaushalt 1 Allgemeiner Haushalt			
Produktbereich 1	5	Gestaltung der Umwelt	
Produktbereich 2	57	Wirtschaft und Tourismus	
Produktgruppe	575	Tourismus	
Produkt	575100	Fremdenverkehrsförderung	

A) Produktbeschreibungen

Produkt	5751000000 Fremdenverkehrsförderung		
Beschreibung des Produkts (dazugehörige Leistungen)	Förderung des Fremdenverkehrs Mitgliedsbeitrag Verein Landtouristik		
Ziele und Maßnahmen	Standortmarketing Attraktivitätssteigerung des Tourismusziels Gemeinde Anderlingen		
Auftragsgrundlage	Ratsbeschlüsse, Mitgliedschaft		
Zuordnung zum Verantwortungsbereich	Bürgermeisterin		
Kennzahlen	Ist 2013	Plan 2014	Plan 2015
Kosten je Einwohner (€)	0,13	0,22	0,22
Zuschussbedarf je Einwohner (€)	0,13	0,22	0,22

Teilhaushalt 1 Allgemeiner Haushalt			
Produktbereich 1	5	Gestaltung der Umwelt	
Produktbereich 2	57	Wirtschaft und Tourismus	
Produktgruppe	575	Tourismus	
Produkt	575100	Fremdenverkehrsförderung	

B. Teilergebnishaushalt

Erträge und Aufwendungen		Rechnungs- ergebnis	Ansatz	Ansatz	mittelfristige Ergebnis- und Finanzplanung 2016	mittelfristige Ergebnis- und Finanzplanung 2017	mittelfristige Ergebnis- und Finanzplanung 2018
		2013	2014	2015			
		-Euro-					
1		2	3	4	5	6	7
	Ordentliche Erträge						
1.	Steuern und Abgaben	0,00	0	0	0	0	0
2.	Zuwendungen und allgemeine Umlagen	0,00	0	0	0	0	0
3.	Auflösungserträge aus Sonderposten	0,00	0	0	0	0	0
4.	sonstige Transfererträge	0,00	0	0	0	0	0
5.	öffentlich-rechtliche Entgelte	0,00	0	0	0	0	0
6.	privatrechtliche Entgelte	0,00	0	0	0	0	0
7.	Kostenerstattungen und Kostenumlagen	0,00	0	0	0	0	0
8.	Zinsen und ähnliche Finanzerträge	0,00	0	0	0	0	0
9.	aktivierte Eigenleistungen	0,00	0	0	0	0	0
10.	Bestandsveränderungen	0,00	0	0	0	0	0
11.	sonstige ordentliche Erträge	0,00	0	0	0	0	0
12.	= Summe ordentliche Erträge	0,00	0	0	0	0	0
	Ordentliche Aufwendungen						
13.	Aufwendungen für aktives Personal	0,00	0	0	0	0	0
14.	Aufwendungen für Versorgung	0,00	0	0	0	0	0
15.	Aufwendungen für Sach- und Dienstleistungen	0,00	0	0	0	0	0
16.	Abschreibungen	0,00	0	0	0	0	0
17.	Zinsen und ähnliche Aufwendungen	0,00	0	0	0	0	0
18.	Transferaufwendungen *	0,00	200	200	200	200	200
19.	sonstige ordentliche Aufwendungen *	120,00	0	0	0	0	0
20.	= Summe ordentliche Aufwendungen	120,00	200	200	200	200	200
21.	= ordentliches Ergebnis Jahresüberschuss (+)/Jahresfehlbetrag (-)	-120,00	-200	-200	-200	-200	-200
22.	außerordentliche Erträge	0,00	0	0	0	0	0
23.	außerordentliche Aufwendungen	0,00	0	0	0	0	0
24.	= außerordentliches Ergebnis	0,00	0	0	0	0	0
25.	Jahresergebnis Überschuss (+)/Fehlbetrag (-)	-120,00	-200	-200	-200	-200	-200
26.	Erträge aus internen Leistungsbeziehungen	0,00	0	0	0	0	0
27.	Aufwendungen aus internen Leistungsbeziehungen	0,00	0	0	0	0	0
28.	= Saldo aus internen Leistungsbeziehungen	0,00	0	0	0	0	0
29.	= Ergebnis unter Berücksichtigung der internen Leistungsbeziehungen	-120,00	-200	-200	-200	-200	-200

Teilhaushalt 1 Allgemeiner Haushalt		
Produktbereich 1	5	Gestaltung der Umwelt
Produktbereich 2	57	Wirtschaft und Tourismus
Produktgruppe	575	Tourismus
Produkt	575100	Fremdenverkehrsförderung

Erläuterungen zu 18. Transferaufwendungen

575100 431800 Zuschüsse an übrige Bereiche
Mitgliedsbeitrag an Landtouristik Samtgemeinde Selsingen.

Erläuterungen zu 19. sonstige ordentliche Aufwendungen

575100 442900 Sonstige Aufwendungen für die Inanspruchnahme von Rechten und Diensten
-

Teilhaushalt 2

Allgemeine Finanzwirtschaft

A. Wesentliche Produkte des Teilhaushalts

Im Teilhaushalt abgebildeter Produktbereich :

61 Allgemeine Finanzwirtschaft

Angabe der Produktgruppe/Produkte/Leistungen:

611200 Steuern, allgemeine Zuweisungen, allgemeine Umlagen, 613200 Abwicklung der Vorjahre, 612200 Sonstige allgemeine Finanzwirtschaft

Zuordnung zum Verantwortungsbereich: Bürgermeisterin
--

B. Teilergebnishaushalt

Erträge und Aufwendungen		Rechnungs- ergebnis	Ansatz	Ansatz	mittelfristige Ergebnis- und Finanzplanung	mittelfristige Ergebnis- und Finanzplanung	mittelfristige Ergebnis- und Finanzplanung
		2013	2014	2015	2016	2017	2018
		-Euro-					
1		2	3	4	5	6	7
	Ordentliche Erträge						
1.	Steuern und Abgaben	876.028,56	557.400	607.700	617.000	626.800	636.900
2.	Zuwendungen und allgemeine Umlagen	10.535,00	15.400	11.800	12.000	12.000	12.000
3.	Auflösungserträge aus Sonderposten	0,00	0	0	0	0	0
4.	sonstige Transfererträge	0,00	0	0	0	0	0
5.	öffentlich-rechtliche Entgelte	0,00	0	0	0	0	0
6.	privatrechtliche Entgelte	0,00	0	0	0	0	0
7.	Kostenerstattungen und Kostenumlagen	0,00	0	0	0	0	0
8.	Zinsen und ähnliche Finanzerträge	11.394,01	3.000	2.000	1.500	1.500	1.500
9.	aktivierte Eigenleistungen	0,00	0	0	0	0	0
10.	Bestandsveränderungen	0,00	0	0	0	0	0
11.	sonstige ordentliche Erträge	171,25	0	0	0	0	0
12.	= Summe ordentliche Erträge	898.128,82	575.800	621.500	630.500	640.300	650.400
	Ordentliche Aufwendungen						
13.	Aufwendungen für aktives Personal	0,00	0	0	0	0	0
14.	Aufwendungen für Versorgung	0,00	0	0	0	0	0
15.	Aufwendungen für Sach- und Dienstleistungen	0,00	0	0	0	0	0
16.	Abschreibungen	13.681,20	0	0	0	0	0
17.	Zinsen und ähnliche Aufwendungen	1.588,64	2.500	2.500	2.500	2.500	2.500
18.	Transferaufwendungen	466.233,00	587.200	381.500	491.900	486.900	495.500
19.	sonstige ordentliche Aufwendungen	0,00	0	0	0	0	0
20.	= Summe ordentliche Aufwendungen	481.502,84	589.700	384.000	494.400	489.400	498.000
21.	= ordentliches Ergebnis Jahresüberschuss (+)/Jahresfehlbetrag (-)	416.625,98	-13.900	237.500	136.100	150.900	152.400
22.	außerordentliche Erträge	0,00	0	0	0	0	0
23.	außerordentliche Aufwendungen	0,00	0	0	0	0	0
24.	= außerordentliches Ergebnis	0,00	0	0	0	0	0
25.	Jahresergebnis Überschuss (+)/Fehlbetrag (-)	416.625,98	-13.900	237.500	136.100	150.900	152.400
26.	Erträge aus internen Leistungsbeziehungen	0,00	0	0	0	0	0
27.	Aufwendungen aus internen Leistungsbeziehungen	0,00	0	0	0	0	0
28.	= Saldo aus internen Leistungsbeziehungen	0,00	0	0	0	0	0
29.	= Ergebnis unter Berücksichtigung der internen Leistungsbeziehungen	416.625,98	-13.900	237.500	136.100	150.900	152.400

C. Teilfinanzhaushalt

Einzahlungen und Auszahlungen		Rechnungs- ergebnis 2013	Ansatz 2014	Ansatz 2015	VE 2015 - Euro-	mittelfristige Ergebnis- und Finanzplanung 2016	mittelfristige Ergebnis- und Finanzplanung 2017	mittelfristige Ergebnis- und Finanzplanung 2018
1		2	3	4	5	6	7	8
Einzahlungen aus laufender Verwaltungstätigkeit								
1.	Steuern und ähnliche Abgaben	863.283,41	557.400	607.700	0	617.000	626.800	636.900
2.	Zuwendungen und allgemeine Umlagen	10.535,00	15.400	11.800	0	12.000	12.000	12.000
3.	sonstige Transfereinzahlungen	0,00	0	0	0	0	0	0
4.	öffentlich-rechtliche Entgelte	0,00	0	0	0	0	0	0
5.	privatrechtliche Entgelte	0,00	0	0	0	0	0	0
6.	Kostenerstattungen, Kostenumlagen	0,00	0	0	0	0	0	0
7.	Zinsen und ähnliche Einzahlungen	10.273,01	3.000	2.000	0	1.500	1.500	1.500
8.	Einzahlungen aus der Veräußerung geringwertiger Vermögensgegenstände	0,00	0	0	0	0	0	0
9.	sonstige haushaltswirksame Einzahlungen	0,00	0	0	0	0	0	0
10.	= Summe der Einzahlungen aus laufender Verwaltungstätigkeit	884.091,42	575.800	621.500	0	630.500	640.300	650.400
Auszahlungen aus laufender Verwaltungstätigkeit								
11.	Auszahlungen für aktives Personal	0,00	0	0	0	0	0	0
12.	Auszahlungen für Versorgung	0,00	0	0	0	0	0	0
13.	Auszahlungen für Sach- und Dienstleistungen und für geringwertige Vermögensgegenstände	0,00	0	0	0	0	0	0
14.	Zinsen und ähnliche Auszahlungen	1.588,64	2.500	2.500	0	2.500	2.500	2.500
15.	Transferauszahlungen	465.559,00	587.200	381.500	0	491.900	486.900	495.500
16.	sonstige haushaltswirksame Auszahlungen	0,00	0	0	0	0	0	0
17.	= Summe der Auszahlungen aus laufender Verwaltungstätigkeit	467.147,64	589.700	384.000	0	494.400	489.400	498.000
18.	= Saldo aus laufender Verwaltungstätigkeit (= Zeilen 10 und 17)	416.943,78	-13.900	237.500	0	136.100	150.900	152.400
Einzahlungen für Investitionstätigkeit								
19.	Zuwendungen für Investitionstätigkeit	0,00	0	0	0	0	0	0
20.	Beiträge u.ä. Entgelte für Investitionstätigkeit	0,00	0	0	0	0	0	0
21.	Veräußerung von Sachvermögen	0,00	0	0	0	0	0	0
22.	Veräußerung von Finanzvermögensanlagen	0,00	0	0	0	0	0	0
23.	sonstige Investitionstätigkeit	0,00	0	0	0	0	0	0
24.	= Summe der Einzahlungen aus Investitionstätigkeit	0,00	0	0	0	0	0	0
Auszahlungen für Investitionstätigkeit								
25.	Erwerb von Grundstücken und Gebäuden	0,00	0	0	0	0	0	0
26.	Baumaßnahmen	0,00	0	0	0	0	0	0
27.	Erwerb von beweglichem Sachvermögen	0,00	0	0	0	0	0	0
28.	Erwerb von Finanzvermögensanlagen	0,00	0	0	0	0	0	0
29.	Aktivierbare Zuwendungen	0,00	0	0	0	0	0	0
30.	Sonstige Investitionstätigkeit	0,00	0	0	0	0	0	0
31.	= Summe der Auszahlungen für Investitionstätigkeit	0,00	0	0	0	0	0	0
32.	= Saldo aus Investitionstätigkeit	0,00	0	0	0	0	0	0
33.	= Finanzierungsmittel-Überschuss / - Fehlbetrag	416.943,78	-13.900	237.500	0	136.100	150.900	152.400
Ein-, Auszahlungen aus Finanzierungstätigkeit								
34.	Einzahlungen; Aufnahme von Krediten und inneren Darlehen für Investitionstätigkeit	0,00	0	0	0	0	0	0

Teilhaushalt 2 Allgemeine Finanzwirtschaft

Einzahlungen und Auszahlungen		Rechnungs- ergebnis	Ansatz	Ansatz	VE	mittelfristige Ergebnis- und Finanzplanung	mittelfristige Ergebnis- und Finanzplanung	mittelfristige Ergebnis- und Finanzplanung
		2013	2014	2015	2015	2016	2017	2018
		- Euro-						
1		2	3	4	5	6	7	8
35.	Auszahlungen; Tilgung von Krediten und Rückzahlungen von inneren Darlehen für Investitionstätigkeit	951,91	1.000	1.100	0	1.100	1.100	1.100
36.	Saldo aus Finanzierungstätigkeit	-951,91	-1.000	-1.100	0	-1.100	-1.100	-1.100
37.	Finanzmittelveränderung	415.991,87	-14.900	236.400	0	135.000	149.800	151.300

Teilhaushalt 2 Allgemeine Finanzwirtschaft			
Produktbereich 1	6	Zentrale Finanzleistungen	
Produktbereich 2	61	Allgemeine Finanzwirtschaft	
Produktgruppe	611	Steuern, allgemeine Zuweisungen, allgemeine Umlagen	
Produkt	611200	Steuern, allgemeine Zuweisungen, allgemeine Umlagen	

A) Produktbeschreibungen

Produkt	6112000000 Steuern, allgemeine Zuweisungen, allgemeine Umlagen		
Beschreibung des Produkts (dazugehörige Leistungen)	Steuern, allgemeine Zuweisungen und Umlagen		
Ziele und Maßnahmen	Erzielung von Einnahmen Geordnete Haushalts- und Finanzwirtschaft		
Auftragsgrundlage	Haushaltssatzung, NFAG, NFVG, GewStG, GrStG, Hundesteuersatzung, Vergnügungssteuersatzung		
Zuordnung zum Verantwortungsbereich	Bürgermeisterin		
Kennzahlen	Ist 2013	Plan 2014	Plan 2015
Kosten je Einwohner (€)	539,36	660,90	429,78
Zuschussbedarf je Einwohner (€)	-468,60	16,18	-267,42

Teilhaushalt 2 Allgemeine Finanzwirtschaft			
Produktbereich 1	6	Zentrale Finanzleistungen	
Produktbereich 2	61	Allgemeine Finanzwirtschaft	
Produktgruppe	611	Steuern, allgemeine Zuweisungen, allgemeine Umlagen	
Produkt	611200	Steuern, allgemeine Zuweisungen, allgemeine Umlagen	

B. Teilergebnishaushalt

Erträge und Aufwendungen		Rechnungs- ergebnis	Ansatz	Ansatz	mittelfristige Ergebnis- und Finanzplanung 2016	mittelfristige Ergebnis- und Finanzplanung 2017	mittelfristige Ergebnis- und Finanzplanung 2018
		2013	2014	2015			
		-Euro-					
1		2	3	4	5	6	7
	Ordentliche Erträge						
1.	Steuern und Abgaben *	876.028,56	557.400	607.700	617.000	626.800	636.900
2.	Zuwendungen und allgemeine Umlagen *	10.535,00	15.400	11.800	12.000	12.000	12.000
3.	Auflösungserträge aus Sonderposten	0,00	0	0	0	0	0
4.	sonstige Transfererträge	0,00	0	0	0	0	0
5.	öffentlich-rechtliche Entgelte	0,00	0	0	0	0	0
6.	privatrechtliche Entgelte	0,00	0	0	0	0	0
7.	Kostenerstattungen und Kostenumlagen	0,00	0	0	0	0	0
8.	Zinsen und ähnliche Finanzerträge *	10.348,75	1.000	1.000	1.000	1.000	1.000
9.	aktivierte Eigenleistungen	0,00	0	0	0	0	0
10.	Bestandsveränderungen	0,00	0	0	0	0	0
11.	sonstige ordentliche Erträge *	171,25	0	0	0	0	0
12.	= Summe ordentliche Erträge	897.083,56	573.800	620.500	630.000	639.800	649.900
	Ordentliche Aufwendungen						
13.	Aufwendungen für aktives Personal	0,00	0	0	0	0	0
14.	Aufwendungen für Versorgung	0,00	0	0	0	0	0
15.	Aufwendungen für Sach- und Dienstleistungen	0,00	0	0	0	0	0
16.	Abschreibungen *	13.681,20	0	0	0	0	0
17.	Zinsen und ähnliche Aufwendungen *	111,75	1.000	1.000	1.000	1.000	1.000
18.	Transferaufwendungen *	466.233,00	587.200	381.500	491.900	486.900	495.500
19.	sonstige ordentliche Aufwendungen	0,00	0	0	0	0	0
20.	= Summe ordentliche Aufwendungen	480.025,95	588.200	382.500	492.900	487.900	496.500
21.	= ordentliches Ergebnis Jahresüberschuss (+)/Jahresfehlbetrag (-)	417.057,61	-14.400	238.000	137.100	151.900	153.400
22.	außerordentliche Erträge	0,00	0	0	0	0	0
23.	außerordentliche Aufwendungen	0,00	0	0	0	0	0
24.	= außerordentliches Ergebnis	0,00	0	0	0	0	0
25.	Jahresergebnis Überschuss (+)/Fehlbetrag (-)	417.057,61	-14.400	238.000	137.100	151.900	153.400
26.	Erträge aus internen Leistungsbeziehungen	0,00	0	0	0	0	0
27.	Aufwendungen aus internen Leistungsbeziehungen	0,00	0	0	0	0	0
28.	= Saldo aus internen Leistungsbeziehungen	0,00	0	0	0	0	0
29.	= Ergebnis unter Berücksichtigung der internen Leistungsbeziehungen	417.057,61	-14.400	238.000	137.100	151.900	153.400

Teilhaushalt 2 Allgemeine Finanzwirtschaft		
Produktbereich 1	6	Zentrale Finanzleistungen
Produktbereich 2	61	Allgemeine Finanzwirtschaft
Produktgruppe	611	Steuern, allgemeine Zuweisungen, allgemeine Umlagen
Produkt	611200	Steuern, allgemeine Zuweisungen, allgemeine Umlagen

Erläuterungen zu 1. Steuern und Abgaben

611200 301100 Grundsteuer A

Geschätzt nach dem Ergebnis des Vorjahres und den bisher festgesetzten Zahlungen, 55.000 €, geschätzte Nachzahlungen 8.000 €

611200 301200 Grundsteuer B

Geschätzt nach dem Ergebnis des Vorjahres und den bisher festgesetzten Zahlungen, 55.000 €, geschätzte Nachzahlungen 0 €

611200 301300 Gewerbesteuer

Bisher festgesetzte Vorauszahlungen 213.000 €, Nachzahlungen 0 €, Nachzahlungen VZ 0 €, Rückzahlungen 0 €, abzüglich Sicherheit wegen hoher VZ im Einzelfall -50.000 €, 163.000 €

611200 302100 Gemeindeanteil an der Einkommenssteuer

Ergebnis Vorjahr +6,2 % lt. Orientierungsdaten, -3,2 % Sicherheit, +15,21 % neue Schlüsselzahl, 274.600 €

611200 302200 Gemeindeanteil an der Umsatzsteuer

Ergebnis Vorjahr +3,7 % lt. Orientierungsdaten, -0,7 % Sicherheit, +12,34 % neue Schlüsselzahl, 8.200 €

611200 303100 Vergnügungssteuer

-

611200 303200 Hundesteuer

Bisherige Festsetzungen, 2.400 €

Erläuterungen zu 2. Zuwendungen und allgemeine Umlagen

611200 313200 Sonstige allgemeine Zuweisungen von Gemeinden/ GV

Zuweisung der Samtgemeinde für den Ausgleich Sportstättenförderung.

Erläuterungen zu 8. Zinsen und ähnliche Finanzerträge

611200 369100 Verzinsung von Steuernach- Forderungen und -erstattungen

Verzinsung von Gewerbesteuernachforderungen.

Erläuterungen zu 11. sonstige ordentliche Erträge

611200 358310 Erträge aus der Auflösung oder Herabsetzung von Wertberichtigungen auf Forderungen (Einzelwertberichtigungen, Pauschalwertberichtigungen)

-

Erläuterungen zu 16. Abschreibungen

611200 472120 Sonstige Abschreibungen auf Forderungen

-

Erläuterungen zu 17. Zinsen und ähnliche Aufwendungen

611200 459200 Verzinsung von Steuererstattungen

Verzinsung von Gewerbesteuererstattungen.

Erläuterungen zu 18. Transferaufwendungen

611200 434100 Gewerbesteuerumlage

Gewerbesteuern von 163.000 € * 100 / Hebesatz * 69 % = 29.600 €

611200 437200 Allgemeine Umlagen an Gemeinden/ GV

Kreisumlage 49 % auf Steuerkraftmesszahl von 471.146 € = 230.862 €, 2016 ff. wurden 49 % zugrundegelegt.

Samtgemeindeumlage 40,5 % auf Steuerkraftmesszahl = 190.814 €, 2016 ff. wurden 40,5 % zugrundegelegt.

Teilhaushalt 2 Allgemeine Finanzwirtschaft		
Produktbereich 1	6	Zentrale Finanzleistungen
Produktbereich 2	61	Allgemeine Finanzwirtschaft
Produktgruppe	612	Sonstige allgemeine Finanzwirtschaft
Produkt	612200	Sonstige allgemeine Finanzwirtschaft

A) Produktbeschreibungen

Produkt	6122000000 Sonstige allgemeine Finanzwirtschaft		
Beschreibung des Produkts (dazugehörige Leistungen)	Geldanlagen, Kredite u. ä.		
Ziele und Maßnahmen	Vermögenserhaltung Schuldentilgung		
Auftragsgrundlage	NGO, GemHKVO, BGB, Verträge		
Zuordnung zum Verantwortungsbereich	Bürgermeisterin		
Kennzahlen	Ist 2013	Plan 2014	Plan 2015
Kosten je Einwohner (€)	1,66	4,49	79,21
Zuschussbedarf je Einwohner (€)	0,48	2,25	78,09

Teilhaushalt 2 Allgemeine Finanzwirtschaft			
Produktbereich 1	6	Zentrale Finanzleistungen	
Produktbereich 2	61	Allgemeine Finanzwirtschaft	
Produktgruppe	612	Sonstige allgemeine Finanzwirtschaft	
Produkt	612200	Sonstige allgemeine Finanzwirtschaft	

B. Teilergebnishaushalt

Erträge und Aufwendungen		Rechnungs- ergebnis	Ansatz	Ansatz	mittelfristige Ergebnis- und Finanzplanung 2016	mittelfristige Ergebnis- und Finanzplanung 2017	mittelfristige Ergebnis- und Finanzplanung 2018
		2013	2014	2015			
		-Euro-					
1		2	3	4	5	6	7
	Ordentliche Erträge						
1.	Steuern und Abgaben	0,00	0	0	0	0	0
2.	Zuwendungen und allgemeine Umlagen	0,00	0	0	0	0	0
3.	Auflösungserträge aus Sonderposten	0,00	0	0	0	0	0
4.	sonstige Transfererträge	0,00	0	0	0	0	0
5.	öffentlich-rechtliche Entgelte	0,00	0	0	0	0	0
6.	privatrechtliche Entgelte	0,00	0	0	0	0	0
7.	Kostenerstattungen und Kostenumlagen	0,00	0	0	0	0	0
8.	Zinsen und ähnliche Finanzerträge *	1.045,26	2.000	1.000	500	500	500
9.	aktivierte Eigenleistungen	0,00	0	0	0	0	0
10.	Bestandsveränderungen	0,00	0	0	0	0	0
11.	sonstige ordentliche Erträge	0,00	0	0	0	0	0
12.	= Summe ordentliche Erträge	1.045,26	2.000	1.000	500	500	500
	Ordentliche Aufwendungen						
13.	Aufwendungen für aktives Personal	0,00	0	0	0	0	0
14.	Aufwendungen für Versorgung	0,00	0	0	0	0	0
15.	Aufwendungen für Sach- und Dienstleistungen	0,00	0	0	0	0	0
16.	Abschreibungen	0,00	0	0	0	0	0
17.	Zinsen und ähnliche Aufwendungen *	1.476,89	1.500	1.500	1.500	1.500	1.500
18.	Transferaufwendungen	0,00	0	0	0	0	0
19.	sonstige ordentliche Aufwendungen	0,00	0	0	0	0	0
20.	= Summe ordentliche Aufwendungen	1.476,89	1.500	1.500	1.500	1.500	1.500
21.	= ordentliches Ergebnis Jahresüberschuss (+)/Jahresfehlbetrag (-)	-431,63	500	-500	-1.000	-1.000	-1.000
22.	außerordentliche Erträge	0,00	0	0	0	0	0
23.	außerordentliche Aufwendungen	0,00	0	0	0	0	0
24.	= außerordentliches Ergebnis	0,00	0	0	0	0	0
25.	Jahresergebnis Überschuss (+)/Fehlbetrag (-)	-431,63	500	-500	-1.000	-1.000	-1.000
26.	Erträge aus internen Leistungsbeziehungen	0,00	0	0	0	0	0
27.	Aufwendungen aus internen Leistungsbeziehungen	0,00	0	0	0	0	0
28.	= Saldo aus internen Leistungsbeziehungen	0,00	0	0	0	0	0
29.	= Ergebnis unter Berücksichtigung der internen Leistungsbeziehungen	-431,63	500	-500	-1.000	-1.000	-1.000

Teilhaushalt 2 Allgemeine Finanzwirtschaft		
Produktbereich 1	6	Zentrale Finanzleistungen
Produktbereich 2	61	Allgemeine Finanzwirtschaft
Produktgruppe	612	Sonstige allgemeine Finanzwirtschaft
Produkt	612200	Sonstige allgemeine Finanzwirtschaft

Erläuterungen zu 8. Zinsen und ähnliche Finanzerträge

612200 361700 Zinserträge von Kreditinstituten
Zinsen Geldanlage.

Erläuterungen zu 17. Zinsen und ähnliche Aufwendungen

612200 451700 Zinsaufwendungen an Kreditinstitute
Siehe Schuldenübersicht.

Stellenplan

STELLENPLAN: Beamte, Beschäftigte

(ohne geringfügig Beschäftigte)

Laufbahngruppen und Amtsbezeichnungen	Aufwands- entschädig. Besoldungs-/ Entgelt- gruppe	Zahl der Stellen 2015			Zahl der Stellen 2014	Zahl der tatsächl. besetzten Stellen 30.06.14	Vermerke Erläuterungen
		insgesamt	darunter				
			mit Zulage	ausge- sondert			
Bürgermeisterin	A	1			1	1	mtl. 400,00 €
Allgem. Vertre- ter der Bürger- meisterin	A	1			1	1	mtl. 100,00 €

Investitionsprogramm

Übersicht Investitionsmaßnahmen	Ergebnis 2013	Ansatz 2014	Ansatz 2015	VE 2015	Planung 2016	Planung 2017	Planung 2018	Bisher bereit gestellt 2015	Gesamt Inv. 2015
	-Euro-	-Euro-	-Euro-	-Euro-	-Euro-	-Euro-	-Euro-	-Euro-	-Euro-
	1	2	3	4	5	6	7	8	9
Investitionen oberhalb der festgesetzten Wertgrenze									
1264000001 Feuerwehrgerätehaus Anderlingen									
126400.782100 Abwasserbeitrag	0,00	2.100	2.100	0	0	0	0	0,00	2.100,00
126400.783110 Küche, Tische, Stühle, Garderobe	0,00	0	0	0	0	0	0	5.977,00	5.977,00
126400.783110 Audio- und Videoausstattung	2.047,11	0	0	0	0	0	0	2.047,11	2.047,11
126400.783120 Sammelposten	1.058,80	0	0	0	0	0	0	1.306,32	1.306,32
126400.787100 Abwasserhausanschluss	0,00	1.400	1.400	0	0	0	0	0,00	1.400,00
126400.787100 Parkplatz	237,50	0	0	0	0	0	0	1.463,71	1.463,71
126400.787100 Umbau Feuerwehrgerätehaus	102,82	0	0	0	0	0	0	0,00	0,00
= Saldo	-3.446,23	-3.500	-3.500	0	0	0	0	-10.794,14	-14.294,14
3654101401 Ausstattung Kindergarten Anderlingen 2014									
365410.783120 Sammelposten	0,00	300	0	0	0	0	0	300,00	300,00
= Saldo	0,00	-300	0	0	0	0	0	-300,00	-300,00
3654101501 Ausstattung Kindergarten Anderlingen 2015									
365410.783120 Sammelposten	0,00	0	300	0	300	300	300	0,00	1.200,00
= Saldo	0,00	0	-300	0	-300	-300	-300	0,00	-1.200,00
3663001501 Kleininvestitionen Spielplätze 2015									
366300.783120 Sammelposten *	0,00	0	1.000	0	0	0	0	0,00	1.000,00
= Saldo	0,00	0	-1.000	0	0	0	0	0,00	-1.000,00
5222001501 Baugebiet Neu									
522200.782100 Grunderwerb	0,00	0	0	0	0	20.000	18.000	0,00	141.000,00
= Saldo	0,00	0	0	0	0	-20.000	-18.000	0,00	-141.000,00
5223000001 Baugebiet Am alten Sportplatz									
522200.682100 Verkauf Bauplätze	0,00	14.500	14.500	0	0	14.500	0	25.206,25	54.206,25
522200.782100 Abwasserbeitrag Restbauplätze	0,00	9.500	9.500	0	0	0	0	0,00	9.500,00
541300.689100 Erschließungsbeitrag Straßengrund	0,00	800	800	0	0	800	0	1.657,75	3.257,75
541300.689100 Erschließungsbeitrag Straße	0,00	7.500	7.500	0	0	7.500	0	14.841,75	29.841,75
541300.689100 Erschließungsbeitrag Straßenentwässerung	0,00	3.800	3.800	0	0	3.800	0	7.642,25	15.242,25
545300.689100 Erschließungsbeitrag Straßenbeleuchtung	0,00	800	800	0	0	800	0	1.552,00	3.152,00
= Saldo	0,00	17.900	17.900	0	0	27.400	0	50.900,00	96.200,00
5413000005 Buswartehaus Ohrel									
541300.787200 Buswartehaus Ohrel	24,84	0	0	0	0	0	0	529,26	529,26
= Saldo	-24,84	0	0	0	0	0	0	-529,26	-529,26
5413001501 Grunderwerb Ortsmittelpunkte									
541300.782100 Erweiterung Ortsmittelpunkte u. ä., Reserve	0,00	0	10.000	0	0	0	0	0,00	10.000,00
= Saldo	0,00	0	-10.000	0	0	0	0	0,00	-10.000,00

Übersicht Investitionsmaßnahmen	Ergebnis 2013 -Euro-	Ansatz 2014 -Euro-	Ansatz 2015 -Euro-	VE 2015 -Euro-	Planung 2016 -Euro-	Planung 2017 -Euro-	Planung 2018 -Euro-	Bisher bereit gestellt 2015 -Euro-	Gesamt Inv. 2015 -Euro-
	1	2	3	4	5	6	7	8	9
5423001401 Radweg Anderlingen-Sassenholz									
542300.781200 Zuweisung an Landkreis	0,00	0	50.000	0	0	0	0	0,00	50.000,00
= Saldo	0,00	0	-50.000	0	0	0	0	0,00	-50.000,00
5423001501 Radweg Anderlingen-Ohrel									
542300.781200 Zuweisung an Landkreis	0,00	0	60.000	0	0	0	0	0,00	60.000,00
= Saldo	0,00	0	-60.000	0	0	0	0	0,00	-60.000,00
5423001502 Radweg Ohrel-Selsingen									
542300.781200 Zuweisung an Landkreis	0,00	0	25.000	0	0	0	0	0,00	25.000,00
= Saldo	0,00	0	-25.000	0	0	0	0	0,00	-25.000,00
5453001401 Straßenbeleuchtung Buswartehaus Anderlingen									
545300.787200 Straßenlampe	0,00	1.600	0	0	0	0	0	1.600,00	1.600,00
= Saldo	0,00	-1.600	0	0	0	0	0	-1.600,00	-1.600,00
5453001402 Umrüstung Straßenbeleuchtung									
545300.681100 Zuweisung vom Bund	0,00	5.000	5.000	0	0	0	0	0,00	5.000,00
545300.787200 Umrüstung Straßenbeleuchtung auf LED	0,00	30.000	30.000	0	0	0	0	0,00	30.000,00
= Saldo	0,00	-25.000	-25.000	0	0	0	0	0,00	-25.000,00
5453001403 Straßenbeleuchtung Winderswohlde									
545300.787200 Lampen Winderswohlde	0,00	3.000	3.000	0	0	0	0	0,00	3.000,00
= Saldo	0,00	-3.000	-3.000	0	0	0	0	0,00	-3.000,00
5453001501 Erweiterung Straßenbeleuchtung									
545300.787200 Erweiterung Straßenbeleuchtung	0,00	0	10.000	0	10.000	0	0	0,00	20.000,00
= Saldo	0,00	0	-10.000	0	-10.000	0	0	0,00	-20.000,00
5511001401 Rasentrac Fehrenbruch									
551100.783110 Rasentrac Grünflächen Fehrenbruch	0,00	2.000	0	0	0	0	0	2.000,00	2.000,00
= Saldo	0,00	-2.000	0	0	0	0	0	-2.000,00	-2.000,00
5511001402 Zuschuss Steinerlebnisroute									
551100.781800 Zuschuss an Kulturverein Anderlingen e. V. für Gestaltung der Sonne	0,00	0	0	0	0	0	0	1.000,00	1.000,00
= Saldo	0,00	0	0	0	0	0	0	-1.000,00	-1.000,00
5533100001 Ausstattung Friedhöfe bis 2013									
553310.783120 Sammelposten	856,73	0	0	0	0	0	0	856,73	856,73
= Saldo	-856,73	0	0	0	0	0	0	-856,73	-856,73

Übersicht Investitionsmaßnahmen	Ergebnis 2013	Ansatz 2014	Ansatz 2015	VE 2015	Planung 2016	Planung 2017	Planung 2018	Bisher bereit gestellt 2015	Gesamt Inv. 2015
	-Euro-	-Euro-	-Euro-	-Euro-	-Euro-	-Euro-	-Euro-	-Euro-	-Euro-
	1	2	3	4	5	6	7	8	9
5533101401 Sitzkissen Friedhofskapelle Ohrel									
553310.783110 Sitzkissen	0,00	4.000	4.000	0	0	0	0	0,00	4.000,00
= Saldo	0,00	-4.000	-4.000	0	0	0	0	0,00	-4.000,00
5533101402 Friedhofswege Anderlingen									
553310.787100 Friedhofswege	0,00	15.000	10.000	0	0	0	0	5.000,00	15.000,00
= Saldo	0,00	-15.000	-10.000	0	0	0	0	-5.000,00	-15.000,00
5533101403 Halbanonyme Grabstellen									
553310.783110 Ausstattung Halbanonyme Grabfelder	0,00	8.000	15.000	0	0	0	0	0,00	15.000,00
553310.787100 Halbanonyme Grabfelder auf 4 Friedhöfen	0,00	7.000	7.000	0	0	0	0	0,00	7.000,00
= Saldo	0,00	-15.000	-22.000	0	0	0	0	0,00	-22.000,00
5533101404 Heizung Friedhofskapelle Grafel									
553310.787100 Elektroheizung	0,00	1.500	1.500	0	0	0	0	0,00	1.500,00
= Saldo	0,00	-1.500	-1.500	0	0	0	0	0,00	-1.500,00
5533101405 Eingangspforte Friedhof Anderlingen									
553310.787100 Neue Eingangspforte Anderlingen	0,00	3.000	5.000	0	0	0	0	3.000,00	5.000,00
= Saldo	0,00	-3.000	-5.000	0	0	0	0	-3.000,00	-5.000,00
5533101406 Abfallplatz Friedhof Grafel									
553310.787100 Kompostkiste Friedhof Grafel	0,00	2.000	0	0	0	0	0	2.000,00	2.000,00
= Saldo	0,00	-2.000	0	0	0	0	0	-2.000,00	-2.000,00
5732001401 Abwasseranschluss DGH Anderlingen									
573200.782100 Abwasserbeitrag	0,00	4.200	4.200	0	0	0	0	0,00	4.200,00
573200.787100 Abwasserhausanschluss	0,00	1.800	1.800	0	0	0	0	0,00	1.800,00
= Saldo	0,00	-6.000	-6.000	0	0	0	0	0,00	-6.000,00
5732001402 Tische und Stühle Dorfgemeinschaftshäuser									
573200.783110 Tische und Stühle DGHs Anderlingen, Fehrenbruch, Ohrel	0,00	20.000	0	0	0	0	0	20.000,00	20.000,00
= Saldo	0,00	-20.000	0	0	0	0	0	-20.000,00	-20.000,00
5732001501 Terrassendach Dörpshus Ohrel									
573200.787100 Terrassenüberdachung	0,00	0	2.000	0	0	0	0	0,00	2.000,00
= Saldo	0,00	0	-2.000	0	0	0	0	0,00	-2.000,00
= Saldo oberhalb der Wertgrenze	-4.327,80	-84.000	-220.400	0	-10.300	7.100	-18.300	3.819,87	-338.080,13

3663001501.2 (366300.783120) Sammelposten
Spielgerät Fehrenbruch.

Übersicht

über die aus Verpflichtungsermächtigungen voraussichtlich fällig werdenden Auszahlungen

Übersicht über die aus Verpflichtungsermächtigungen voraussichtlich fällig werdenden Auszahlungen

Übersicht gem. §1 Abs. 2 Nr. 5 GemHKVO

Verpflichtungsermächtigungen im Haushaltsplan des Jahres	Voraussichtlich fällig werdende Auszahlungen			
	2015 -Euro-	2016 -Euro-	2017 -Euro-	2018 -Euro-
1	2	3	4	5
2012	0	-	-	-
2013	0	0	-	-
2014	0	0	0	-
2015	-	0	0	0
Insgesamt	0	0	0	0
Nachrichtlich: In der mittelfristigen Finanzplanung vorgesehene Kreditaufnahmen für Investitionstätigkeit	0	0	0	0

Übersicht

über den voraussichtlichen Stand der Schulden

Übersicht über den voraussichtlichen Stand der Schulden

Übersicht gem. § 1 Abs. 2 Nr. 6 GemHKVO

Art der Schulden	Stand zu Beginn 2014 - 1.000 Euro -	Voraussichtlicher Stand zu Beginn 2015 - 1.000 Euro -
1	2	3
1. Geldschulden aus		
1.1 Anleihen	0,00	0
1.2 Verbindlichkeiten aus Krediten für Investitionstätigkeit	41.241,09	40.255
1.3 Liquiditätskrediten	0,00	0
1.4 sonstigen Geldschulden	0,00	0
2. Verbindlichkeiten aus kreditähnlichen Rechtsgeschäften	0,00	0
3. Verbindlichkeiten aus Lieferungen und Leistungen	5.672,80	32.741
4. Transferverbindlichkeiten	9.391,94	0
5 Sonstige Verbindlichkeiten	2.725,90	0
Schulden Insgesamt	59.031,73	72.997

Übersicht über den voraussichtlichen Stand der Geldschulden

Art	Ursprungsbetrag €	voraussichtl. Stand zu Beginn des Haushaltsjahres €	Zu- und Abgänge €	Schuldendienst			voraussichtl. Stand am Ende des Haushaltsjahres €
				Zinsen €	Tilgung €	Gesamt €	
<u>1. Geldschulden aus</u>							
<u>1.1 Anleihen</u>							
<u>1.2 Verbindlichkeiten aus Krediten für Investitionstätigkeit</u>							
<u>1.2.7.1 Kreditinstitute</u>							
Investitionsbank Schl.-Holst.	44.000,00	40.255,37		1.408,08	1.020,72	2.428,80	39.234,65
Neuverschuldung 2015	0,00	0,00		0,00	0,00	0,00	0,00
Neuverschuldung 2016	0,00	0,00		0,00	0,00	0,00	0,00
Neuverschuldung 2017	0,00	0,00		0,00	0,00	0,00	0,00
Neuverschuldung 2018	0,00	0,00		0,00	0,00	0,00	0,00
Summe 1.2.7.1		40.255,37	0,00	1.408,08	1.020,72	2.428,80	39.234,65
<u>1.2.7.2 Kreditinstitute, Zwischenkredite</u>							
Zwischenkredit 2015	0,00	0,00		0,00	0,00	0,00	0,00
Zwischenkredit 2016	0,00	0,00		0,00	0,00	0,00	0,00
Zwischenkredit 2017	0,00	0,00		0,00	0,00	0,00	0,00
Zwischenkredit 2018	0,00	0,00		0,00	0,00	0,00	0,00
Summe 1.2.7.2		0,00	0,00	0,00	0,00	0,00	0,00
<u>1.3 Liquiditätskredite</u>							
Sparkasse Rotenburg-Bremervörde	0,00	0,00		0,00	0,00	0,00	0,00
Summe 1.3		0,00	0,00	0,00	0,00	0,00	0,00
Geldschulden insgesamt		40.255,37	0,00	1.408,08	1.020,72	2.428,80	39.234,65

Letzte Bilanz

Bilanz der Gemeinde Anderlingen zum 31.12.2013

Aktiva	2012 -Euro-	2013 -Euro-	Passiva	2012 -Euro-	2013 -Euro-
1. Immaterielles Vermögen	74.847,95	72.310,14	1. Nettoposition	2.357.470,90	2.619.220,48
1.1 Konzession	0,00	0,00	1.1 Basis-Reinvermögen	1.505.324,82	1.505.324,82
1.2 Lizenzen	0,00	0,00	1.1.1 Reinvermögen	1.505.324,82	1.505.324,82
1.3 Ähnliche Rechte	0,00	0,00	1.1.2 Sollfehlbetrag aus kameralem		
1.4 Geleistete Investitionszuweisungen und			Abschluss (Minusbetrag)	0,00	0,00
-zuschüsse	44.847,95	72.310,14	1.2 Rücklagen	183.465,89	296.588,98
1.5 Aktivierter Umstellungsaufwand	0,00	0,00	1.2.1 Rücklagen aus Überschüssen des		
1.6 Sonstiges immaterielles Vermögen	30.000,00	0,00	ordentlichen Ergebnisses	181.019,48	291.273,56
2. Sachvermögen	2.070.795,43	2.027.202,36	1.2.2 Rücklagen aus Überschüssen des		
2.1 Unbebaute Grundstücke und			außerordentlichen Ergebnisses	2.446,41	5.315,42
grundstücksgleiche Rechte	107.115,44	107.115,44	1.2.3 Zweckgebundene Rücklagen	0,00	0,00
2.2 Bebaute Grundstücke und			1.2.4 Sonstige Rücklagen	0,00	0,00
grundstücksgleiche Rechte	534.740,21	525.923,46	1.3 Jahresergebnis	113.123,09	287.398,47
2.3 Infrastrukturvermögen	1.411.664,49	1.373.039,70	1.3.1 Fehlbeträge aus Vorjahren	0,00	0,00
2.4 Bauten auf fremdem Grundstücken	698,72	676,88	1.3.2 Jahresüberschuss/Jahresfehlbetrag		
2.5 Kunstgegenstände, Kulturdenkmäler	0,00	0,00	mit Angabe des Betrages der		
2.6 Maschinen und technische Anlagen;			Vorbelastung ausHHR für		
Fahrzeuge	1.963,63	1.535,20	Aufwendungen (in Klammern)	113.123,09	287.398,47
2.7 Betriebs- und Geschäftsausstattung,			Sonderposten	555.557,10	529.908,21
Pflanzen und Tiere	14.612,94	18.911,68	1.4.1 Investitionszuweisungen und -		
2.8 Vorräte	0,00	0,00	zuschüsse	448.044,31	428.656,56
2.9 Geleistete Anzahlungen, Anlagen im			1.4.2 Beiträge und ähnliche Entgelte	106.732,79	101.251,65
Bau	0,00	0,00	1.4.3 Gebührenaussgleich	0,00	0,00
3. Finanzvermögen	12.009,63	13.093,58	1.4.4 Bewertungsausgleich	0,00	0,00
3.1 Anteile an verbundenen Unternehmen	0,00	0,00	1.4.5 erhaltene Anzahlungen auf		
3.2 Beteiligungen	0,00	0,00	Sonderposten	780,00	0,00
3.3 Sondervermögen mit Sonderrechnung	0,00	0,00	1.4.6 Sonstige Sonderposten	0,00	0,00
3.4 Ausleihungen	0,00	0,00	2. Schulden	57.875,19	59.031,73
3.5 Wertpapiere	0,00	0,00	2.1 Geldschulden	42.193,00	41.241,09
3.6 Öffentlich-rechtliche Forderungen	7.908,16	7.053,40	2.1.1 Anleihen	0,00	0,00
3.7 Forderungen aus Transferleistungen	0,00	0,00	2.1.2 Verbindlichkeiten aus Krediten für		
3.8 Sonstige privatrechtliche Forderungen	4.101,47	6.040,18	Investitionen	42.193,00	41.241,09
3.9 Sonstige Vermögensgegenstände	0,00	0,00	2.1.3 Liquiditätskredite	0,00	0,00
4. Liquide Mittel	262.193,08	568.787,91	2.1.4 Sonstige Geldschulden	0,00	0,00
5. Aktive Rechnungsabgrenzung	0,00	0,00	2.2 Verbindlichkeiten aus kreditähnlichen		
			Rechtsgeschäften	0,00	0,00
Bilanzsumme	2.419.846,09	2.681.393,99	2.3 Verbindlichkeiten aus Lieferungen und		
			Leistungen	5.810,01	5.672,80
			2.4 Transferverbindlichkeiten	6.828,80	9.391,94
			2.4.1 Finanzausgleichverbindlichkeiten	0,00	0,00
			2.4.2 Verbindlichkeiten aus Zuschüssen für		
			laufende Zwecke	6.828,80	9.391,94
			2.4.3 Verbindlichkeiten aus		
			Schuldendiensthilfen	0,00	0,00
			2.4.4 Soziale Leistungsverbindlichkeiten	0,00	0,00
			2.4.5 Verbindlichkeiten aus Zuweisungen		
			und Zuschüssen für Investitionen	0,00	0,00
			2.4.6 Steuerverbindlichkeiten	0,00	0,00
			2.4.7 Andere Transferverbindlichkeiten	0,00	0,00
			2.5 Sonstige Verbindlichkeiten	3.043,38	2.725,90
			2.5.1 Durchlaufende Posten	0,00	0,00
			2.5.1.1 Verrechnete Mehrwertsteuer	0,00	0,00
			2.5.1.2 Abzuführende Lohn- und		
			Kirchensteuer	0,00	0,00
			2.5.1.3 Sonstige durchlaufende Posten	0,00	0,00
			2.5.2 Abzuführende Gewerbesteuer	0,00	0,00
			2.5.3 Empfangene Anzahlungen	0,00	0,00
			2.5.4 Andere sonstige Verbindlichkeiten	3.043,38	2.725,90
			3. Rückstellungen	4.500,00	3.000,00
			3.1 Pensionsrückstellungen und ähnliche		
			Verpflichtungen	0,00	0,00
			3.2 Rückstellungen für Altersteilzeitarbeit		
			und ähnliche Maßnahmen	0,00	0,00
			3.3 Rückstellungen für unterlassene		
			Instandhaltung	0,00	0,00
			3.4 Rückstellungen für die Rekultivierung		
			und Nachsorge geschlossener		
			Abfalldeponien	0,00	0,00
			3.5 Rückstellungen für die Sanierung von		
			Altlasten	0,00	0,00
			3.6 Rückstellungen im Rahmen des		
			Finanzausgleichs und von		
			Steuerschuldverhältnissen	0,00	0,00
			3.7 Rückstellungen für drohende		
			Verpflicht. aus Bürgschaften,		
			Gewährleistungen und anhängigen		
			Gerichtsverfahren	0,00	0,00
			3.8 Andere Rückstellungen	4.500,00	3.000,00
			4. Passive Rechnungsabgrenzung	0,00	141,78
			Bilanzsumme	2.419.846,09	2.681.393,99

Vorbelastungen künftiger Haushaltsjahre insbesondere:

Haushaltsreste	0,00 €
Bürgschaften	0,00 €
Gewährleistungsverträge	0,00 €
in Anspruch genommene Verpflichtungsermächtigungen	0,00 €
Verpflichtungen aus kreditähnlichen Rechtsgeschäften	0,00 €
über das Haushaltsjahr hinaus gestundete Beträge	0,00 €

* Angaben des Betrages der Vorbelastung aus Haushaltsresten für Aufwendungen (Passiva Punkt 1.3.2):

Anderlingen, 03.11.2014

Barth
Bürgermeisterin

Übersicht

über die Budgets und Haushaltsvermerke

Budgetbildung

- Alle Produkte werden jeweils zu Budgets erklärt.

Aufwendungen und Auszahlungen für

- aktives Personal, Versorgung,
- Abschreibungen und
- interne Leistungsverrechnungen (Innere Verrechnungen)

sind von der gegenseitigen Deckungsfähigkeit im Budget ausgeschlossen.

Übersicht über die gebildeten Budgets

Siehe Übersicht über die einzelnen Produktgruppen und Produkte. Die gebildeten Budgets entsprechen den Produkten.

Weitere Haushaltsvermerke:

- Alle Aufwendungen und alle Auszahlungen für aktives Personal und Versorgung im Gesamthaushalt werden jeweils für gegenseitig deckungsfähig erklärt (verantwortlich Amt I).
- Mehrerträge/-einzahlungen berechtigen in allen Budgets zu Mehraufwendungen/-auszahlungen.
- Alle Auszahlungsansätze für Investitionstätigkeit innerhalb der Budgets, werden jeweils für gegenseitig deckungsfähig erklärt.
- Alle Auszahlungsansätze innerhalb einer Investitionsmaßnahme zur Dorferneuerung werden jeweils für gegenseitig deckungsfähig erklärt.
- Ansätze für zahlungswirksame Aufwendungen aus laufender Verwaltungstätigkeit in einem Budget werden zugunsten von Auszahlungen für Investitionstätigkeit aus Sammelposten innerhalb des Budgets für einseitig deckungsfähig erklärt.
- Zahlungswirksame Mehrerträge aus laufender Verwaltungstätigkeit können für Auszahlungen für Investitionstätigkeit aus Sammelposten innerhalb des Budgets verwendet werden.
- Mehrerträge aus internen Leistungsverrechnungen (Innere Verrechnungen) berechtigen im Gesamthaushalt zu Mehraufwendungen aus internen Leistungsverrechnungen.

Übersicht über automatische Deckungskreise

<u>Deckungskreis: 0001</u> Typ: <i>echte gegenseitige Deckung</i> Personalaufwendungen 111100.401900 111120.401900 281100.401900 541300.401900 545300.401900 551100.401900 555300.401900 573200.401900 573210.401900		111300.421200 111300.422100 111300.424100
<u>Deckungskreis: 0002</u> Typ: <i>echte gegenseitige Deckung</i> Aufwendungen Produkt 111100 111100.427100 111100.442100 111100.512900		<u>Deckungskreis: 0007</u> Typ: <i>echte gegenseitige Deckung</i> Aufwendungen Produkt 121100 121100.427100 121100.445200 121100.512900
<u>Deckungskreis: 0003</u> Typ: <i>echte gegenseitige Deckung</i> Aufwendungen Produkt 111120 111120.422200 111120.423100 111120.427100 111120.429100 111120.431800 111120.443100 111120.444100 111120.512900		<u>Deckungskreis: 0014</u> Typ: <i>echte gegenseitige Deckung</i> Aufwendungen Produkt 366300 366300.421200 366300.444100 366300.512900
<u>Deckungskreis: 0004</u> Typ: <i>echte gegenseitige Deckung</i> Aufwendungen Produkt 111210 111210.512900		<u>Deckungskreis: 0015</u> Typ: <i>echte gegenseitige Deckung</i> Aufwendungen Produkt 421100 421100.431800 421100.512900
<u>Deckungskreis: 0005</u> Typ: <i>echte gegenseitige Deckung</i> Aufwendungen Produkt 111220 111220.443100 111220.512900		<u>Deckungskreis: 0016</u> Typ: <i>echte gegenseitige Deckung</i> Aufwendungen Produkt 424300 424300.423100 424300.512900
<u>Deckungskreis: 0006</u> Typ: <i>echte gegenseitige Deckung</i> Aufwendungen Produkt 111300		<u>Deckungskreis: 0017</u> Typ: <i>echte gegenseitige Deckung</i> Aufwendungen Produkt 511300 511300.427100 511300.512900
		<u>Deckungskreis: 0018</u> Typ: <i>echte gegenseitige Deckung</i> Aufwendungen Produkt 511310 511310.427100 511310.429100 511310.445200 511310.512900

Deckungskreis: 0019

Typ: *echte gegenseitige Deckung*
Aufwendungen Produkt 521300
521300.512900

Deckungskreis: 0020

Typ: *echte gegenseitige Deckung*
Aufwendungen Produkt 522200
522200.512900
522200.532100
522300.512900
522300.532100

Deckungskreis: 0021

Typ: *echte gegenseitige Deckung*
Aufwendungen Produkt 523300
523300.431800
523300.512900

Deckungskreis: 0022

Typ: *echte gegenseitige Deckung*
Aufwendungen Produkt 531200

Deckungskreis: 0023

Typ: *echte gegenseitige Deckung*
Aufwendungen Produkt 532200

Deckungskreis: 0024

Typ: *echte gegenseitige Deckung*
Aufwendungen Produkt 537100
537100.512900
537400.512900

Deckungskreis: 0025

Typ: *echte gegenseitige Deckung*
Aufwendungen Produkt 541300
541300.421200
541300.422200
541300.427100
541300.512900

Deckungskreis: 0026

Typ: *echte gegenseitige Deckung*
Aufwendungen Produkt 542300
542300.512900

Deckungskreis: 0027

Typ: *echte gegenseitige Deckung*
Aufwendungen Produkt 545300
545300.421200
545300.427100
545300.512900

Deckungskreis: 0028

Typ: *echte gegenseitige Deckung*
Aufwendungen Produkt 551100
551100.421200
551100.423100
551100.425100
551100.512900

Deckungskreis: 0029

Typ: *echte gegenseitige Deckung*
Aufwendungen Produkt 552300
552300.431800
552300.512900

Deckungskreis: 0030

Typ: *echte gegenseitige Deckung*
Aufwendungen Produkt 553310
553310.431200
553310.512900

Deckungskreis: 0031

Typ: *echte gegenseitige Deckung*
Aufwendungen Produkt 553390
553390.421200
553390.512900

Deckungskreis: 0032

Typ: *echte gegenseitige Deckung*
Aufwendungen Produkt 555300
555300.421200
555300.429100
555300.443100
555300.512900

Deckungskreis: 0033

Typ: *echte gegenseitige Deckung*
Aufwendungen Produkt 573200
573200.421100
573200.422100

573200.422200
573200.423100
573200.424100
573200.445200
573200.512900

Deckungskreis: 0034

Typ: *echte gegenseitige Deckung*
Aufwendungen Produkt 573210
573210.421100
573210.429100
573210.512900

Deckungskreis: 0035

Typ: *echte gegenseitige Deckung*
Aufwendungen Produkt 573300
573300.512900

Deckungskreis: 0036

Typ: *echte gegenseitige Deckung*
Aufwendungen Produkt 575100
575100.431800
575100.442900
575100.512900

Deckungskreis: 0037

Typ: *echte gegenseitige Deckung*
Aufwendungen Produkt 611200
611200.434100
611200.437200
611200.459200
611200.512900

Deckungskreis: 0038

Typ: *echte gegenseitige Deckung*
Aufwendungen Produkt 612200
612200.451700
612200.512900

Deckungskreis: 0039

Typ: *echte gegenseitige Deckung*
Aufwendungen Produkt 613200
613200.512900

Deckungskreis: 1001Typ: *echte gegenseitige Deckung*

Personalauszahlungen

111100.701900

111120.701900

281100.701900

541300.701900

545300.701900

551100.701900

555300.701900

573200.701900

573210.701900

Deckungskreis: 1002Typ: *echte gegenseitige Deckung*

Auszahlungen Produkt 111100

111100.727100

111100.742100

111100.749100

Deckungskreis: 1003Typ: *echte gegenseitige Deckung*

Auszahlungen Produkt 111120

111120.722200

111120.723100

111120.727100

111120.729100

111120.731800

111120.743100

111120.744100

111120.749100

Deckungskreis: 1004Typ: *echte gegenseitige Deckung*

Auszahlungen Produkt 111210

111210.749100

Deckungskreis: 1005Typ: *echte gegenseitige Deckung*

Auszahlungen Produkt 111220

111220.743100

111220.749100

Deckungskreis: 1006Typ: *echte gegenseitige Deckung*

Auszahlungen Produkt 111300

111300.721200

111300.722100

111300.724100

Deckungskreis: 1007Typ: *echte gegenseitige Deckung*

Auszahlungen Produkt 121100

121100.727100

121100.745200

121100.749100

Deckungskreis: 1008Typ: *echte gegenseitige Deckung*

Auszahlungen Produkt 126400

126400.721100

126400.722200

Deckungskreis: 1009Typ: *echte gegenseitige Deckung*

Auszahlungen Produkt 281100

281100.721200

281100.722200

281100.723100

281100.725100

281100.727100

281100.731800

281100.749100

Deckungskreis: 1010Typ: *echte gegenseitige Deckung*

Auszahlungen Produkt 291100

Deckungskreis: 1011Typ: *echte gegenseitige Deckung*

Auszahlungen Produkt 315400

315400.731800

315400.749100

Deckungskreis: 1012Typ: *echte gegenseitige Deckung*

Auszahlungen Produkt 365400

365400.721100

365400.722100

365400.722200

365400.731200

365400.749100

Deckungskreis: 1013Typ: *echte gegenseitige Deckung*

Auszahlungen Produkt 365410

365410.721100

365410.722100

365410.722200

365410.731200

365410.749100

Deckungskreis: 1014Typ: *echte gegenseitige Deckung*

Auszahlungen Produkt 366300

366300.721200

366300.744100

366300.749100

Deckungskreis: 1015Typ: *echte gegenseitige Deckung*

Auszahlungen Produkt 421100

421100.731800

421100.749100

Deckungskreis: 1016Typ: *echte gegenseitige Deckung*

Auszahlungen Produkt 424300

424300.723100

424300.749100

Deckungskreis: 1017Typ: *echte gegenseitige Deckung*

Auszahlungen Produkt 511300

511300.727100

511300.749100

Deckungskreis: 1018Typ: *echte gegenseitige Deckung*

Auszahlungen Produkt 511310

511310.727100

511310.729100

511310.745200

511310.749100

Deckungskreis: 1019Typ: *echte gegenseitige Deckung*

Auszahlungen Produkt 521300

521300.749100

Deckungskreis: 1020

Typ: *echte gegenseitige Deckung*
Auszahlungen Produkt 52200
52200.749100
522300.749100

Deckungskreis: 1021

Typ: *echte gegenseitige Deckung*
Auszahlungen Produkt 52300
52300.731800
523300.749100

Deckungskreis: 1022

Typ: *echte gegenseitige Deckung*
Auszahlungen Produkt 531200

Deckungskreis: 1023

Typ: *echte gegenseitige Deckung*
Auszahlungen Produkt 53200

Deckungskreis: 1024

Typ: *echte gegenseitige Deckung*
Auszahlungen Produkt 537100
537100.749100
537400.749100

Deckungskreis: 1025

Typ: *echte gegenseitige Deckung*
Auszahlungen Produkt 541300
541300.721200
541300.722200
541300.727100
541300.749100

Deckungskreis: 1026

Typ: *echte gegenseitige Deckung*
Auszahlungen Produkt 542300
542300.749100

Deckungskreis: 1027

Typ: *echte gegenseitige Deckung*
Auszahlungen Produkt 545300
545300.721200
545300.727100

545300.749100

Deckungskreis: 1028

Typ: *echte gegenseitige Deckung*
Auszahlungen Produkt 551100
551100.721200
551100.723100
551100.725100
551100.749100

Deckungskreis: 1029

Typ: *echte gegenseitige Deckung*
Auszahlungen Produkt 552300
552300.731800
552300.749100

Deckungskreis: 1030

Typ: *echte gegenseitige Deckung*
Auszahlungen Produkt 553310
553310.731200
553310.749100
553310.783110

Deckungskreis: 1031

Typ: *echte gegenseitige Deckung*
Auszahlungen Produkt 553390
553390.721200
553390.749100

Deckungskreis: 1032

Typ: *echte gegenseitige Deckung*
Auszahlungen Produkt 555300
555300.721200
555300.729100
555300.743100
555300.749100

Deckungskreis: 1033

Typ: *echte gegenseitige Deckung*
Auszahlungen Produkt 573200
573200.721100
573200.722200
573200.723100
573200.724100
573200.745200
573200.749100

Deckungskreis: 1034

Typ: *echte gegenseitige Deckung*
Auszahlungen Produkt 573210
573210.721100
573210.729100
573210.749100

Deckungskreis: 1035

Typ: *echte gegenseitige Deckung*
Auszahlungen Produkt 573300
573300.749100

Deckungskreis: 1036

Typ: *echte gegenseitige Deckung*
Auszahlungen Produkt 575100
575100.731800
575100.742900
575100.749100

Deckungskreis: 1037

Typ: *echte gegenseitige Deckung*
Auszahlungen Produkt 611200
611200.734100
611200.737200
611200.749100
611200.759200

Deckungskreis: 1038

Typ: *echte gegenseitige Deckung*
Auszahlungen Produkt 612200
612200.749100
612200.751700
612200.762100

Deckungskreis: 1039

Typ: *echte gegenseitige Deckung*
Auszahlungen Produkt 613200
613200.749100

Deckungskreis: 2002

Typ: *echte gegenseitige Deckung*
Investitionen Produkt 111100
111100.783120

Deckungskreis: 2004

Typ: *echte gegenseitige Deckung*
Investitionen Produkt 111210

Deckungskreis: 2008

Typ: *echte gegenseitige Deckung*
Investitionen Produkt 126400
126400.681800
126400.781200
126400.782100
126400.783120
126400.787100

Deckungskreis: 2009

Typ: *echte gegenseitige Deckung*
Investitionen Produkt 281100
281100.781800
281100.783110

Deckungskreis: 2014

Typ: *echte gegenseitige Deckung*
Investitionen Produkt 366300
366300.781800
366300.782100
366300.783110
366300.783120

Deckungskreis: 2016

Typ: *echte gegenseitige Deckung*
Investitionen Produkt 421100
421100.781800

Deckungskreis: 2025

Typ: *echte gegenseitige Deckung*
Investitionen Produkt 541300
541300.781200
541300.782100
541300.783120
541300.787100
541300.787200

Deckungskreis: 2026

Typ: *echte gegenseitige Deckung*
Investitionen Produkt 542300
542300.783110

Deckungskreis: 2028

Typ: *echte gegenseitige Deckung*
Investitionen Produkt 551100
551100.781800
551100.783110

Deckungskreis: 2030

Typ: *echte gegenseitige Deckung*
Investitionen Produkt 553310

Deckungskreis: 2033

Typ: *echte gegenseitige Deckung*
Investitionen Produkt 573200
573200.782100
573200.783110
573200.783120
573200.787100
573200.787200